

MINISTÈRE DES AFFAIRES SOCIALES
ET DE LA SANTÉ

DIRECTION GÉNÉRALE
DE L'OFFRE DE SOINS

RAPPORT

CALCUL DES COÛTS PAR ACTIVITÉ

FICHES D'ANALYSE D'ÉCARTS

∞ DONNÉES 2012 ∞

PLAN DU RAPPORT

| | |
|---|-----------------|
| A) Introduction | p. 4-5 |
| ❶ Historique | |
| ❷ Objectifs | |
| ❸ Actualité | |
| B) Activités suivies | p. 6-7 |
| ❶ Liste des activités suivies | |
| ❷ Définition des Unités d'œuvre | |
| C) Méthode | p. 8-13 |
| ❶ Fiche de saisie | |
| ❷ Lecture des résultats | |
| ❸ Méthode de calculs | |
| D) Les Résultats 2012 | p. 14-20 |
| ❶ Principales Données | |
| ❷ Ratios Complémentaires | |
| ❸ Echantillon 2012 | |
| ❹ Coût moyen par catégorie d'établissements | |
| E) Informations pratiques | p. 21-22 |
| ❶ Démarche pour incorporer la Base | |
| ❷ Calendrier | |
| F) Résultats 2012 des Fiches d'Analyse d'Ecarts | p. 23 |
| * Direction Générale | p. 24 |
| * Finances-comptabilité (UO 1 et 2) | p. 28 |
| * Gestion Economique | p. 36 |
| * Services Administratifs liés au Personnel (UO 1 et 2) | p. 40 |
| * Accueil et Gestion des Malades | p. 48 |
| * Informatique | p. 52 |
| * Administration | p. 56 |
| * Information Médicale | p. 62 |
| * Transport (UO 1 et 2) | p. 66 |
| * Entretien des Jardins | p. 74 |
| * Entretien et Maintenance hors Jardins (UO 1 et 2) | p. 78 |
| * Restauration | p. 86 |
| * Blanchisserie | p. 90 |
| * Urgences Médico-chirurgicales | p. 94 |
| * SMUR | p. 98 |
| * Laboratoire d'Anatomie-Pathologie | p. 102 |
| * Laboratoires Autres hors Anatomie-pathologie | p. 106 |
| * Bloc Gynéco-Obstétrical | p. 110 |
| * Blocs Opératoires hors Bloc obstétrical | p. 114 |
| * Médecine Nucléaire in vivo | p. 118 |
| * Imagerie hors Médecine Nucléaire in vivo | p. 122 |
| * Anesthésiologie | p. 126 |
| * Réadaptation et Rééducation | p. 130 |
| * Explorations Fonctionnelles | p. 134 |
| * Dialyse (UO 1 et 2) | p. 138 |
| * Radiothérapie (UO 1 et 2) | p. 146 |
| * Pharmacie (UO 1 et 2) | p. 154 |
| * Pharmacie - Psychiatrie | p. 162 |
| * Stérilisation (UO 1 et 2) | p. 166 |
| * SAMU | p. 174 |
| * Génie Biomédical (UO 1 et 2) | p. 178 |
| * Formations Sanitaires et Sociales | p. 186 |
| * Transport de Personnel et de Biens (UO 1 et 2) | p. 190 |
| * Garage (UO 1 et 2) | p. 198 |
| * Transport motorisé des Patients (UO 1 et 2) | p. 206 |
| * Cuisines (préparation) | p. 214 |

A) Introduction

① Historique

Depuis 1992 et par convention avec la D.H.O.S., le CHU d'Angers assure la gestion de la Base de Données des Coûts par Activité ainsi qu'une mission de conseil et d'aide à la mise en place de la comptabilité analytique.

Pour faire face à la croissance du nombre d'adhérents et intégrer les évolutions technologiques, une nouvelle convention a été signée entre le Ministère et le CHU d'Angers permettant la collaboration de la Fédération Hospitalière de France, gestionnaire de La Banque de Données Hospitalière de France.

Cette collaboration, concrétisée lors de la campagne 2005 sur les Données de 2004 a débouché sur la réalisation d'une nouvelle application informatique de saisie et de traitement des données qui permet de transmettre aux établissements les résultats nationaux mais aussi les résultats par catégorie.

Le CHU d'Angers reste, sur l'ensemble de la Comptabilité Analytique, un interlocuteur privilégié des établissements.

La Base des Coûts par Activité met en application le Tome 2 du Guide méthodologique de la Comptabilité Analytique Hospitalière paru pour la première fois au BO le 1er Août 1997. Pour cela, les établissements participant à cette Base doivent en premier lieu mettre en place le tronc commun et réaliser le découpage des activités de leur hôpital en Sections d'Analyse.

L'Objectif du calcul des coûts par activité est d'appréhender des coûts de production d'activités de l'hôpital et de pouvoir comparer dans le temps l'évolution de ses coûts à ceux de l'échantillon. Il est néanmoins nécessaire de rappeler que cette démarche est volontaire, comparative et non normative. Elle doit permettre aux acteurs de se poser des questions et de s'obliger à des investigations en interne plus poussées.

Enfin, il faut noter que toutes les activités ne sont pas suivies, il n'est donc pas possible de recoller au Compte Administratif.

② Objectifs

Depuis 1992 et la première publication des Guides, la Comptabilité Analytique Hospitalière (CAH) s'est développée dans les hôpitaux surtout avec la mise en place de la T2A.

Cela a permis aux établissements de mieux appréhender leurs coûts, dépenses et recettes par service et/ou pôle.

Début 2012, un nouveau Tome 1 (tronc commun) de ces guides est paru. Il est le fruit d'une réflexion et d'un travail de rapprochement des différentes composantes de la CAH. L'harmonisation des méthodes et leur convergence vers les règles de l'étude nationale de coûts à méthodologie commune (ENCC), favorisent l'utilisation des différentes analyses (RTC, Base d'Angers, ENCC) de manière coordonnée et complémentaire.

Cette harmonisation des différentes méthodes de la CAH permet de limiter les retraitements pour les établissements. Toutefois quelques divergences existent entre le tronc commun et la Base d'Angers; elles sont donc décrites dans un nouveau Tome 2 des Guides de la CAH.

Ce nouveau Tome 2 a été mis en application pour la première fois lors de la Campagne 2013 sur les données 2012.

Le tome 2 "Base des coûts par activité" (dite Base d'Angers) signifie à la fois la mise à disposition aux établissements de coûts de référence mais aussi d'un outil d'aide à la décision en matière de gestion interne des structures hospitalières et fournir des leviers d'action pour un pilotage stratégique des activités étudiées

Ainsi, la Base d'Angers ciblée sur le champ logistique (administrative et médicale) et médico-technique, permet aux responsables de gestion de comprendre et d'analyser la structure de coût d'une trentaine d'activités couvrant environ 50 % des dépenses d'un établissement de santé.

De plus, ce détail de coût est mis en perspective avec les coûts moyens constatés sur l'échantillon complet et spécifique (type d'établissement identique).

② Actualité

Le CHU d'Angers, gestionnaire de la Base, souhaite répondre aux demandes des établissements sur l'analyse et l'interprétation des résultats.

A cet effet, de nouveaux résultats ont été produits pour les établissements participant à la Base :

- des Résultats par **sous-échantillons (en fonction du Budget) de chaque catégorie** ont été produits pour la première fois cette année. On trouve, le nombre d'établissement de ce sous-échantillon, le coût moyen pour ces établissements ainsi que la moyenne d'UO produite.
- des **Calculs de coût moyen et de production d'UO** (Moyenne, Médiane, Quartile 1 et 3) **avec un échantillon identique sur 2 années** ont été produits. Cela permet de lisser sur 2 ans l'échantillon des participants (départ ou arrivée d'établissements).
- la **Production par région** du coût moyen et de la moyenne des UO produites.

Souhaitées par les établissements, les restitutions sur les données qualitatives, qui permettent d'explicitier les écarts de coûts, ont été étendues et vont encore se développer dans les prochaines années.

Une clarification des périmètres de certaines activités et une évolution de certaines Unités d'œuvre a déjà commencé cette année (Laboratoires, Imagerie, Services administratifs liés au Personnel...) en lien avec les nouveaux Guides et sera poursuivi ces prochaines années.

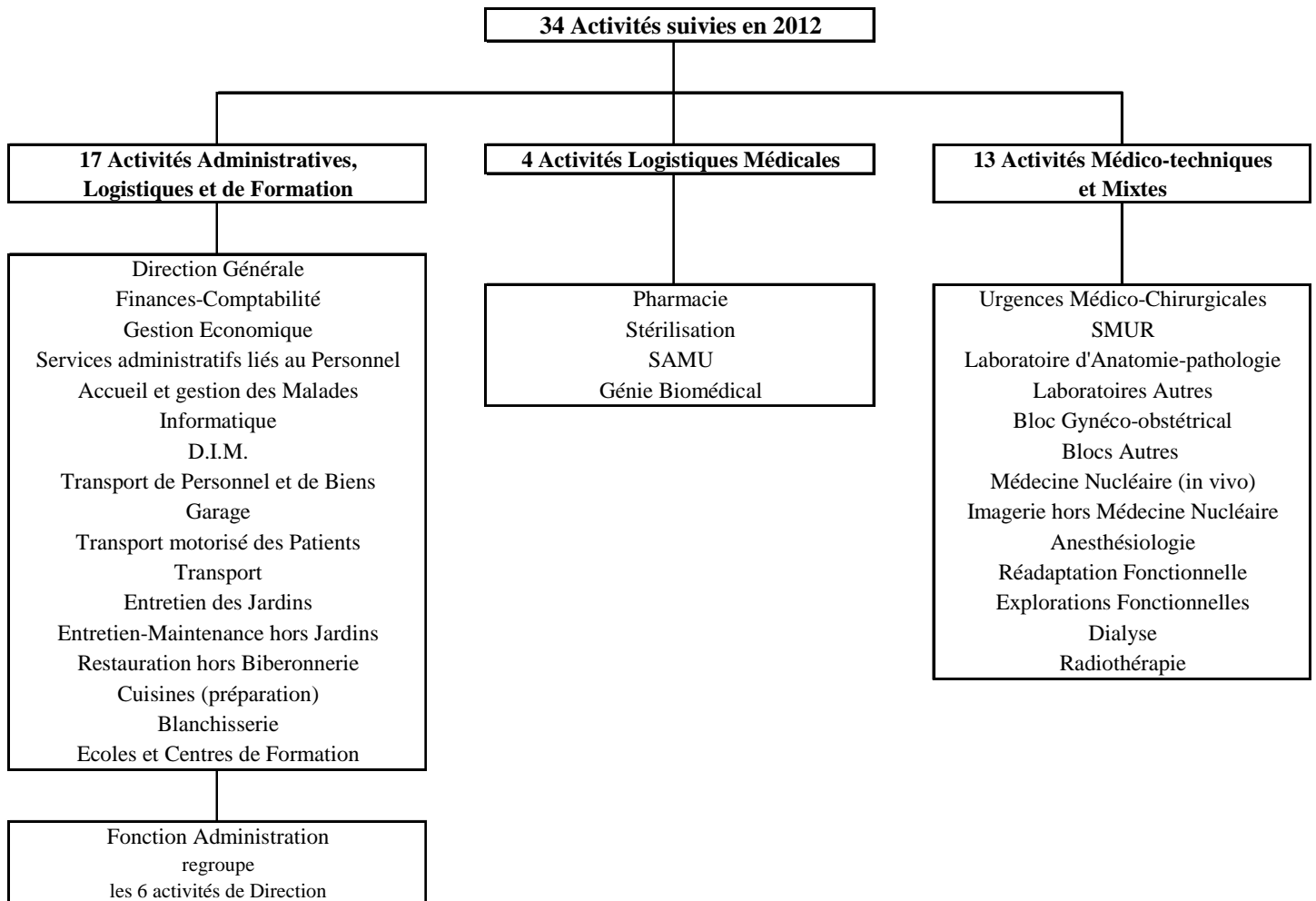
Pour cela, un nouveau Comité de Pilotage (avec des groupes de travail) de la Base d'Angers va être créée fin 2014. Les groupes de travail débiteront leurs réflexions en 2015.

Enfin, un logiciel a été développé par la Cellule d'Analyse de Gestion du CHU d'Angers. Ce logiciel permet à l'établissement, à partir de son TAC, un remplissage automatique des données financières directes des activités. Ce logiciel applique au TAC les règles spécifiques de la Base d'Angers et vérifie un certain nombre de point dont les imputations des comptes aux SA.

B) Activités suivies

① Liste des activités suivies

Les activités suivies regroupent 5 fonctions, conformément à l'arbre analytique : l'Administration, la Logistique médicale, le Médico-technique, le Mixte et la Formation.



② Définition des Unités d'œuvre (1 ou 2 UO par activité)

| | |
|--|--|
| Direction Générale | Total, en K€, pour le budget consolidé, des charges incorporables sauf le 603 et charges exceptionnelles (tous les comptes 67 sauf le 6728) moins la somme des produits déductibles. |
| Finances-Comptabilité | UO 1 : K€ du Budget de l'établissement (exploitation + investissement). UO 2 : Nombre de Mandats. |
| Gestion Economique | Total, en K€, des sections d'exploitation (groupes 2, 3 et 4) et section d'investissement (groupe 2), hors comptes 603 et 67 (sauf 6728), gérées par les services économiques. |
| Gestion du Personnel + DAM + Direction des Soins | UO 1 : Effectif moyen annuel (soit le nombre de personnes physiques). UO 2 : ETPR. |
| Gestion des Malades | Q02A : Somme Entrées totales + Venues + Consultations + Passages aux Urgences. |
| D.S. Informatique | Nombre de moyens informatiques mis à disposition (= PC-Portables-Tablettes-Imprimantes-Téléphones fixes et téléphones portables). |
| Information médicale | Nombre total de RSA+RHA+RISA+RAPSS de l'établissement. |
| Transport de Personnel et de Biens | UO 1 : Nombre de courses. UO 2 : Km annuels parcourus par les véhicules assurant ces transports. |
| Garage | UO 1 : Km annuels parcourus par le parc automobile. UO 2 : K€ d'actif brut Immobilisé des véhicules. |
| Transport motorisé des Patients | UO 1 : Nombre de courses. UO 2 : Km annuels parcourus par les véhicules assurant le transport d'usagers. |
| Transport | UO 1 : Km annuels parcourus par le parc automobile. UO 2 : Nombre de points livrés. |
| Entretien des Jardins | M ² d'espace vert. |
| Entretien-Maintenance (hors jardins) | UO 1 : M ² Bâti de l'établissement (soit la SHOB). UO 2 : K€ d'actif brut des Bâtiments. |
| Restauration hors Biberonnerie | Nbre de repas (midi et soir uniquement) soit équivalent à des ½ journées alimentaires. |
| Cuisine (préparation) | Nbre de repas (midi et soir uniquement) soit équivalent à des ½ journées alimentaires. |
| Blanchisserie | Kg de linge lavé (y compris relavage, linge neuf, désinfection...). |
| Urgences | Total nombre de passages (hospitalisés et non hospitalisés). |
| SMUR | Total nombre de 1/2 heures facturables et non facturables (terrestres et aériennes). |
| Labo d'Anatomie-pathologie | Total nombre d'ICR issus des P et PHN produits par l'Anatomie-Pathologie. |
| Laboratoires Autres | Total nombre de B et équivalent B produits (avec BHN) hors Anatomie-pathologie. |
| Bloc Gynéco-Obstétrical | Nombre d'ICR des Blocs Gynécologiques et obstétricaux. |
| Blocs Autres (hors Obstétrical) | Nombre d'ICR des Blocs hors Bloc Gynéco-obstétrical. |
| Médecine Nucléaire in vivo | Nombre d'ICR de la Médecine Nucléaire in vivo. |
| Imagerie hors Médecine Nucléaire | Nombre d'ICR d'Imagerie hors Médecine Nucléaire (in vivo). |
| Anesthésiologie | Nombre d'ICR d'Anesthésiologie. |
| Rééducation Fonctionnelle | Total nombre AMC et équivalent AMC et équivalent AMO produits. |
| Explorations Fonctionnelles | Nombre d'ICR d'Explorations fonctionnelles. |
| Dialyse | UO 1 : Nombre total de Séances (adulte et enfant) de dialyse. UO 2 : Nombre d'ICR. |
| Radiothérapie | UO 1 : Nombre total de Séances de radiothérapie. UO 2 : Nombre d'ICR. |
| Pharmacie | UO 1 : Dépenses, en K€, du groupe 2 gérées par la Pharmacie. UO 2 : Nombre de lignes de dispensation (globales + nominatives). |
| Stérilisation | UO 1 : Volume en m ³ (calculé à partir du nbre de paniers normalisés 600*300*300). UO 2 : Nombre d'équivalent Boîte/Jour. |
| SAMU | Nombre de Dossiers de Régulation Médicale (DRM). |
| Entretien Biomédical | UO 1 : Total en K€ d'actif brut cumulé de l'équipement biomédical de l'établissement. UO 2 : Nombre de ½ heures d'interventions internes et externes. |
| Formations sanitaires et sociales | Nombre d'élèves. |

C) Méthode

① Fiches de Saisie

Pour chaque activité, la Fiche de saisie est standardisée et comprend deux volets bien distincts :

- * Le premier volet est un questionnaire qualitatif et quantitatif qui comprend des informations extra-comptables :
 - ↳ une définition de l'activité (champ d'application, exclusion...) et des remarques
 - ↳ le nombre d'agents
 - ↳ le calcul des unités d'œuvre avec une définition (pour certaines activités, 2 UO ont été instaurées).

- * Le second volet est le relevé des charges de l'activité répartie en :
 - ↳ Charges incorporables directes
 - ↳ Charges induites
 - ↳ Produits déductibles
 - ↳ Nombre d'Unités d'œuvre
 - ↳ Coût de l'Unité d'œuvre

② Lecture des résultats

a) Présentation par nature de charges

Ce document détaille les charges de l'activité suivant la présentation de la fiche de saisie, montant total (première colonne) et coût unitaire (deuxième colonne).

b) Présentation économique

Cette présentation reprend les éléments du tableau précédent en classant les charges par ordre décroissant. Afin d'avoir cette information, une colonne " % " a été ajoutée à l'établissement et à l'échantillon. A noter que la colonne % de l'établissement peut représenter un ordre différent de la colonne % de l'échantillon.

Une rupture est effectuée, lorsque le total des charges est supérieur ou égal à 95 %, pour visualiser les dépenses les plus importantes.

Exemple de l'Activité Restauration

Catégorie : National

RESTAURATION HORS BIBERONNERIE 2012

Catégorie traitée. Ici, l'ensemble de l'échantillon.

Unités d'oeuvre : Nbre de repas total

Activité traitée et Exercice Budgétaire

Présentation Economique

Comparaison à l'échantillon National

Les charges de personnel sont globalisées dans ce tableau pour visualiser leur part dans le total général.

| COMPTES | | % | COUT DE L'UO | ECHANTILLON NATIONAL (Coût de l'UO) | | | | | | |
|----------------------|--|-------------|--------------|-------------------------------------|--|--------------|--------------|------------|--|--------|
| N° | Libellé | | | % | MOYENNE | ECART-TYPE | COEF. VAR. | INTERVALLE | | NB OBS |
| | | | | | | | INF. | SUP. | | |
| B20 | TOTAL FRAIS DE PERSONNEL | 44,65% | 2,526 | 0,755 | 0,299 | 1,046 | 4,006 | 171 | | |
| 6023 | ALIMENTATION STOCKABLES | 34,29% | 2,010 | 0,780 | 0,388 * | 0,481 | 3,538 | 165 | | |
| 6282 | ALIMENTATION À L'EXTÉRIEUR (SOUS-ALIMENTATION) | 11,74% | 1,832 | 2,147 | 1,172 * | 0,000 | 6,041 | 62 | | |
| 6063 | ALIMENTATION NON STOCKABLE | 2,62% | 0,395 | 0,812 | 2,054 * | 0,000 | 1,987 | 64 | | |
| 6811252 | DOTATION AMORT. INSTALLATIONS TECHNIQUES | 1,83% | 0,124 | | | | | 13 | | |
| | | | | 95,13% | Rupture pour le seuil de 95% des dépenses | | | | | |
| 602662 | PETIT MATÉRIEL HÔTELIER | 1,74% | 0,107 | 0,132 | 1,234 * | 0,000 | 0,367 | 157 | | |
| 615268 | MAINTENANCE SUR BIENS À CARACTÈRE NON MÉDICAL - AUTRES | 0,68% | 0,043 | 0,066 | 1,524 * | 0,000 | 0,172 | 153 | | |
| 60262 | PRODUITS D'ENTRETIEN | 0,61% | 0,037 | 0,032 | 0,887 * | 0,000 | 0,100 | 161 | | |
| 615258 | ENTRETIEN ET RÉPARATIONS SUR BIENS MOBILIERS À CARACTÈRE NON MÉDICAL - AUTRES | 0,49% | 0,037 | 0,033 | 0,886 * | 0,000 | 0,103 | 127 | | |
| 6288 | AUTRES PRESTATIONS DIVERSES À CARACTÈRE NON MÉDICAL | 0,40% | 0,026 | 0,043 | 1,621 * | 0,000 | 0,110 | 148 | | |
| 602668 | AUTRES FOURNITURES HÔTELIÈRES | 0,32% | 0,038 | 0,068 | 1,774 * | 0,000 | 0,172 | 81 | | |
| 606262 | PETIT MATÉRIEL HÔTELIER NON STOCKÉ | 0,24% | 0,026 | 0,057 | 2,239 * | 0,000 | 0,138 | 90 | | |
| 60263 | FOURNITURES D'ATELIERS | 0,19% | 0,018 | 0,023 | 1,254 * | 0,000 | 0,064 | 101 | | |
| 615251 | ENTRETIEN ET RÉPARATIONS SUR BIENS MOBILIERS À CARACTÈRE NON MÉDICAL - MATÉRIEL ET OUTILLAGE | 0,17% | 0,028 | 0,032 | 1,164 * | 0,000 | 0,091 | 60 | | |
| 60623 | FOURNITURES D'ATELIERS NON STOCKÉES | 0,16% | 0,017 | 0,022 | 1,290 * | 0,000 | 0,059 | 90 | | |
| 6811288 | DOTATION AMORT. DES IMMOBILISATIONS CORPORELLES - AUTRES | 0,13% | 0,031 | 0,070 | 2,231 * | 0,000 | 0,168 | 40 | | |
| 6286 | PARTICIPATION AUX CHARGES COMMUNES (CRA) | 0,12% | 0,299 | 0,410 | 1,369 * | 0,000 | 1,102 | 4 | | |
| 6068 | AUTRES ACHATS NON STOCKÉS DE MATIÈRES ET FOURNITURES | 0,11% | 0,011 | 0,024 | 2,219 * | 0,000 | 0,058 | 99 | | |
| 60268 | AUTRES FOURNITURES CONSOMMABLES | 0,11% | 0,036 | 0,073 | 2,037 * | 0,000 | 0,180 | 29 | | |
| 6523 | CONTRIBUTIONS AUX GCS ET CHT À CARACTÈRE NON MÉDICAL | 0,10% | 0,325 | 0,555 | 1,706 * | 0,000 | 1,412 | 3 | | |
| 606268 | AUTRES FOURNITURES CONSOMMABLES NON STOCKÉES | 0,08% | 0,021 | 0,049 | 2,370 * | 0,000 | 0,116 | 38 | | |
| 60261 | COMBUSTIBLES | 0,05% | 0,016 | 0,034 | 2,110 * | 0,000 | 0,082 | 32 | | |
| 613258 | LOCATIONS MOBILIÈRES À CARACTÈRE NON MÉDICAL - AUTRES | 0,05% | 0,010 | 0,022 | 2,152 * | 0,000 | 0,053 | 44 | | |
| 613252 | LOCATIONS MOBILIÈRES À CARACTÈRE NON MÉDICAL - EQUIPEMENTS | 0,05% | 0,007 | 0,012 | 1,569 * | 0,000 | 0,030 | 59 | | |
| 6028 | AUTRES FOURNITURES SUIVIES EN STOCK | 0,04% | 0,026 | 0,057 | 2,188 * | 0,000 | 0,138 | 14 | | |
| 60621 | COMBUSTIBLES | 0,04% | 0,011 | 0,012 | 1,109 * | 0,000 | 0,036 | 32 | | |
| 60622 | PRODUITS D'ENTRETIEN NON STOCKÉS | 0,03% | 0,012 | 0,034 | 2,779 * | 0,000 | 0,079 | 25 | | |
| 602664 | MATÉRIEL ET FOURNITURES À USAGE UNIQUE STÉRILE (BLOUSE, CHARLOTTE...) | 0,03% | 0,013 | 0,031 | 2,357 * | 0,000 | 0,073 | 21 | | |
| 618 | DIVERS SERVICES EXTÉRIEURS | 0,02% | 0,002 | 0,005 | 3,145 * | 0,000 | 0,012 | 104 | | |
| 602661 | COUCHES, ALÈSES ET PRODUITS ABSORBANTS | 0,01% | 0,003 | 0,004 | 1,128 * | 0,000 | 0,010 | 37 | | |
| 61228 | CRÉDIT-BAIL MOBILIER - AUTRES | 0,00% | 0,012 | 0,014 | 1,158 * | 0,000 | 0,040 | 2 | | |
| 6072 | CONSOMMATION DE MARCHANDISES À CARACTÈRE HÔTELIER ET GÉNÉRAL | 0,00% | 0,007 | 0,002 | 0,279 | 0,003 | 0,011 | 2 | | |
| 606261 | COUCHES, ALÈSES ET PRODUITS ABSORBANTS NON STOCKÉS | 0,00% | 0,003 | 0,005 | 1,584 * | 0,000 | 0,014 | 3 | | |
| 6012 | ACHATS STOCKÉS DE MATIÈRES ET FOURNITURES À CARACTÈRE HÔTELIER | 0,00% | 0,001 | 0,001 | 1,208 * | 0,000 | 0,004 | 2 | | |
| 609 | RABAIS, REMISES ET RISTOURNES OBTENUS SUR ACHATS | 0,00% | 0,001 | 0,002 | 1,175 * | 0,000 | 0,004 | 3 | | |
| 7476 | SUBVENTION - FONDS D'INSERTION POUR LES PERSONNES HANDICAPÉES DANS LA FONCTION PUBLIQUE | 0,00% | 0,004 | 0,003 | 0,696 * | 0,000 | 0,009 | 4 | | |
| 7484 | AUTRE SUBVENTION - AIDE FORFAITAIRE À L'APPRENTISSAGE | 0,00% | 0,023 | 0,009 | 0,395 * | 0,005 | 0,041 | 2 | | |
| 6319 | REMBOURSEMENTS OBTENUS SUR IMPÔTS ET TAXES SUR RÉMUNÉRATIONS (ADMINISTRATION IMPÔTS) | -0,01% | 0,022 | 0,031 | 1,407 * | 0,000 | 0,082 | 5 | | |
| 6489 | REMBOURSEMENTS SUR AUTRES CHARGES DE PERSONNEL | -0,01% | 0,012 | 0,017 | 1,382 * | 0,000 | 0,046 | 11 | | |
| 7474 | SUBVENTION - FONDS POUR L'EMPLOI HOSPITALIER (FED) | -0,03% | 0,006 | 0,010 | 1,508 * | 0,000 | 0,025 | 47 | | |
| 7541 | REMBOURSEMENTS DE FRAIS - FORMATION PROFESSIONNELLE | -0,03% | 0,010 | 0,017 | 1,766 * | 0,000 | 0,043 | 31 | | |
| 6339 | REMBOURSEMENTS OBTENUS SUR IMPÔTS ET TAXES SUR RÉMUNÉRATIONS (AUTRES ORGANISMES) | -0,03% | 0,104 | 0,094 | 0,903 * | 0,000 | 0,287 | 3 | | |
| 64719 | REMBOURSEMENTS SUR AUTRES CHARGES SOCIALES (PERS. NON MÉDICAL) | -0,05% | 0,042 | 0,124 | 2,960 * | 0,000 | 0,285 | 11 | | |
| 64519 | REMBOURSEMENTS SUR CHARGES DE SÉCURITÉ SOCIALE ET PRÉVOYANCE (PERS. NON MÉDICAL) | -0,07% | 0,023 | 0,066 | 2,864 * | 0,000 | 0,153 | 30 | | |
| 772 | PRODUITS SUR EXERCICES ANTÉRIEURS | -0,09% | 0,010 | 0,013 | 1,256 * | 0,000 | 0,035 | 88 | | |
| 7548 | REMBOURSEMENTS DE FRAIS - AUTRES | -0,13% | 0,025 | 0,042 | 1,671 * | 0,000 | 0,108 | 51 | | |
| 758 | PRODUITS DIVERS DE GESTION COURANTE | -0,15% | 0,025 | 0,093 | 3,767 * | 0,000 | 0,207 | 57 | | |
| 6419 | REMBOURSEMENTS SUR RÉMUNÉRATIONS DU PERSONNEL NON MÉDICAL | -0,48% | 0,032 | 0,105 | 3,275 * | 0,000 | 0,238 | 146 | | |
| TOTAL GÉNÉRAL | | 100% | 5,623 | 0,967 | 0,172 | 3,731 | 7,515 | 172 | | |

* Coefficient de variation supérieur à 0.300 donc l'intervalle de confiance est non significatif mais donné à titre indicatif.

** Chiffre à l'extérieur de l'intervalle de confiance

c) Présentation agrégée

Ce tableau, issu de la présentation par nature de charges, regroupe les comptes soit par nature de comptes (ex : Personnel, Amortissements...) soit par nature de dépenses (ex : Eau-Energie-Combustibles).

Il reprend, pour l'établissement, le coût par UO et pour l'échantillon, la moyenne et les 2 intervalles.

Il intègre 3 nouvelles informations : la médiane (soit à 50%), le premier quartile (soit à 25%) et le troisième quartile (soit à 75%).

Exemple de l'Activité Restauration

Catégorie : National

RESTAURATION HORS BIBERONNERIE 2012

Unités d'oeuvre : Nbre de repas total

Des regroupements des lignes de comptes sont effectués soit par nature de comptes (ex : amortissements) soit par des dépenses de nature proche (ex : Alimentation ou Amortissements...).

Présentation Agrégée

Comparaison à l'échantillon National

De nouveaux calculs statistiques apparaissent : 1er Quartile (25%), Médiane (50%) et 3ème Quartile (75%).

| REGROUPEMENT DE COMPTES | COUT DE L'UO | ECHANTILLON NATIONAL (Coût de l'UO) | | | | | |
|---|--------------|-------------------------------------|--------------|--------------|--------------|--------------|--------------|
| | | MOYENNE | MEDIANE | INTERVALLE | | QUARTILES | |
| | | | | INF. | SUP. | 1er | 3ème |
| PERSONNEL | | 2,520 | 2,565 | 1,043 | 3,997 | 2,155 | 3,019 |
| AUTRES CHARGES DE PERSONNEL | | 0,047 | 0,024 | 0,000 | 0,190 | 0,004 | 0,045 |
| ALIMENTATION (STOCKABLE ET NON STOCKABLE) | | 2,112 | 2,200 | 0,677 | 3,547 | 1,958 | 2,512 |
| COMBUSTIBLES | | 0,015 | 0,008 | 0,000 | 0,065 | 0,001 | 0,016 |
| ALIMENTATION À L'EXTÉRIEUR | | 1,832 | 0,490 | 0,000 | 6,041 | 0,045 | 4,077 |
| AMORTISSEMENTS | | 0,127 | 0,114 | 0,000 | 0,306 | 0,060 | 0,161 |
| AUTRES CHARGES DIRECTES | | 0,326 | 0,311 | 0,000 | 0,746 | 0,217 | 0,389 |
| REMBOURSEMENTS FRAIS DE PERSONNEL | | 0,050 | 0,019 | 0,000 | 0,349 | 0,006 | 0,050 |
| SUBVENTIONS REÇUES | | 0,007 | 0,004 | 0,000 | 0,026 | 0,002 | 0,006 |
| AUTRES PRODUITS DÉDUCTIBLES | | 0,021 | 0,005 | 0,000 | 0,154 | 0,001 | 0,021 |
| TOTAL GENERAL | | 5,623 | 5,528 | 3,731 | 7,515 | 4,962 | 6,065 |
| UNITES D'OEUVRE : NBRE DE REPAS TOTAL | | 691 487,44 | 539 808,50 | | | | |

** Chiffre à l'extérieur de l'intervalle de confiance

d) Répartition par Catégorie et par Région

Cette présentation comprend 2 tableaux :

1) Le premier tableau présente, par catégorie d'établissements, le nombre d'hôpitaux ayant renseigné l'activité, la moyenne des UO produites par ces établissements, le coût moyen de ces établissements ainsi que le coefficient de variation. **La nouveauté de cette année est la production de ces mêmes résultats par sous-échantillons de la catégorie principale (à partir du Budget d'exploitation).**

2) **Autre nouveauté cette année, le second tableau qui présente les résultats de la région de l'établissement** (ici vide car National).

Exemple de l'Activité Restauration

Catégorie : National

RESTAURATION HORS BIBERONNERIE 2012

Ce tableau présente pour chaque catégorie d'hôpitaux mais aussi par sous-échantillons de la catégorie principale : le nombre d'établissements ayant renseigné l'activité, la moyenne des UO produites, le coût moyen de ces établissements et le coefficient de variation de la catégorie ou sous-catégorie.

Unités d'oeuvre : Nbre de repas total

Répartition des Etablissements par Catégorie

| Catégorie | Nombre | Moyenne UO | Coût Moyen | Coef. Variation |
|---------------------------|------------|---------------------|--------------|-----------------|
| CH | 126 | 557 087,06 | 5,530 | 0,169 |
| dont CH 1 ⁽¹⁾ | 7 | 265 022,43 | 5,666 | 0,262 |
| dont CH 2 ⁽¹⁾ | 38 | 308 963,82 | 5,714 | 0,183 |
| dont CH 3 ⁽¹⁾ | 53 | 590 325,21 | 5,342 | 0,156 |
| dont CH 4 ⁽¹⁾ | 28 | 903 926,86 | 5,602 | 0,138 |
| CHS | 27 | 456 038,44 | 5,736 | 0,168 |
| dont CHS 1 ⁽²⁾ | 13 | 313 384,62 | 5,934 | 0,177 |
| dont CHS 2 ⁽²⁾ | 14 | 588 502,71 | 5,551 | 0,157 |
| CHU | 19 | 1 917 359,58 | 6,082 | 0,174 |
| dont CHU 1 ⁽³⁾ | 12 | 1 584 313,17 | 6,149 | 0,193 |
| dont CHU 2 ⁽³⁾ | 7 | 2 488 296,29 | 5,968 | 0,146 |
| TOTAL | 172 | 691 487,44 | 5,623 | 0,172 |

(1) : Sous-catégorie des CH en fonction du Budget d'exploitation (en K€)

CH 1 : moins de 20 Millions de Budget

CH 2 : de 20 à 70 Millions de Budget

CH 3 : de 70 à 169 Millions de Budget

CH 4 : plus de 170 Millions de Budget

(2) : Sous-catégorie des CHS en fonction du Budget d'exploitation (en K€)

CHS 1 : moins de 70 Millions de Budget

CHS 2 : plus de 70 Millions de Budget

(3) : Sous-catégorie des CHU en fonction du Budget d'exploitation (en K€)

CHU 1 : moins de 600 Millions de Budget

CHU 2 : plus de 600 Millions de Budget

Ce tableau présente pour chaque région : le nombre d'établissements ayant renseigné l'activité, la moyenne des UO produites, le coût moyen de la région et le coefficient de variation de la région.

Résultats des établissements par région

| | Nombre | Moyenne UO | Coût Moyen | Coef. Variation |
|--------------------------|--------|------------|------------|-----------------|
| Moyenne régionale | | | | |

③ Méthodologie des calculs

a) La Moyenne pondérée :

Ce type de moyenne est retenu car il permet d'exprimer le coût unitaire moyen pour chaque poste de dépense en fonction du nombre d'établissements ayant renseigné le compte. **La finalité est de comparer les structures de coût et pas seulement un coût total.**

Exemple : Restauration - Hypothèse d'une base avec 86 établissements.

Sur ces 86 établissements, 24 sont en sous-traitance (compte 6282). La moyenne de coût de sous-traitance sera calculée sur les 24 établissements et non sur 86.

Ainsi, un établissement sous-traitant sa restauration et ayant accès à l'échantillon pourra se comparer à ce coût moyen réel.

Seule une analyse par structure de coûts et donc en fonction de moyenne liée au nombre d'observations de chaque compte permet une interprétation opérationnelle.

b) L'Ecart-type :

C'est un aperçu de la dispersion des coûts unitaires des établissements étudiés.

→ si la valeur de l'écart-type est élevée, cela veut dire :

- { que les coûts de l'unité d'oeuvre sont dispersés (peu de similitudes)
- { et/ou qu'il existe des coûts UO très différents

Il se calcule de la manière suivante : $\sqrt{\text{Variance}}$.

c) Le Coefficient de variation :

Il confirme l'écart-type en l'illustrant plus concrètement. Il est calculé ainsi : Ecart-type / moyenne.

$CV < 0,1$ \Rightarrow variabilité très faible (coûts unitaires très proches les uns des autres)

$0,1 < CV < 0,5$ \Rightarrow variabilité notable

$CV > 0,5$ \Rightarrow variabilité très forte

En règle générale si $CV > 0,333$ \Rightarrow variabilité forte en dispersion

d) L'Intervalle de confiance :

Dans la mesure où l'analyse est faite sur un échantillon d'établissements et non sur l'ensemble des établissements du territoire, il est intéressant de déterminer autour de la moyenne, une plage de valeurs probables.

Il s'agit d'un intervalle aléatoire (fourchette) ayant 95 % de chances de contenir la moyenne de l'ensemble des hôpitaux.

En application de la loi de Laplace-Gauss, l'intervalle est calculé de la manière suivante : $\text{Moyenne} \pm (1.96 * \text{Ecart-type})$.

Lorsque la borne inférieure de l'intervalle est négative, le coût est ramené à 0.

- Exemple* :
- ♦ Coût moyen de la restauration = 5.11 € (Echantillon : 98 Établissements)
 - ♦ Intervalle (3.49 à 6.74)

La moyenne de l'ensemble des coûts unitaires des hôpitaux a 95 % de probabilité de se situer entre 3.49 € et 6.74 €.

D) Les Résultats 2012

❶ Principales Données

| | Nbre Etablissements | Coefficient de Variation | Moyenne en € des coûts unitaires | | |
|--|------------------------|-----------------------------|----------------------------------|----------------|-------------------|
| | | | Echantillon | Les 5 plus bas | Les 5 plus élevés |
| Administration (K€) | 76 | 0,165 | 100,057 | 74,564 | 140,447 |
| Restauration hors Biberonnerie (Repas) | 172 | 0,172 | 5,623 | 3,869 | 8,782 |
| Laboratoires Autres hors labo d'Anapath (B) | 131 | 0,173 | 0,200 | 0,148 | 0,303 |
| Ecoles et Centre de Formation (Nbre Elèves) | 59 | 0,176 | 5 009,856 | 3 345,927 | 6 509,444 |
| Blocs Autres hors bloc gynéco-obstétrical (ICR) | 98 | 0,186 | 4,711 | 3,174 | 6,945 |
| Urgences Médico-chirurgicales (Passages) | 100 | 0,207 | 138,789 | 81,081 | 204,912 |
| Cuisines (Repas) | 22 | 0,210 | 4,893 | 4,010 | 6,192 |
| Imagerie hors Médecine Nucléaire in vivo (ICR) | 129 | 0,219 | 1,301 | 0,870 | 2,123 |
| Dialyse (Séances) | 56 | 0,223 | 290,754 | 210,155 | 440,750 |
| Médecine Nucléaire in vivo (ICR) | 35 | 0,247 | 2,643 | 1,524 | 3,599 |
| Anesthésiologie (ICR) | 113 | 0,250 | 4,863 | 2,649 | 8,549 |
| Dialyse (ICR) | 47 | 0,262 | 7,121 | 5,026 | 10,814 |
| Génie Biomédical (K€ Actif Brut d'équipement) | 114 | 0,272 | 54,521 | 30,365 | 92,368 |
| SAMU (DRM) | 42 | 0,275 | 18,875 | 12,291 | 29,711 |
| Bloc Gynéco-Obstétrical (ICR) | 68 | 0,277 | 5,919 | 3,338 | 9,670 |
| Explorations Fonctionnelles (ICR) | 61 | 0,277 | 2,070 | 1,089 | 3,263 |
| Réadaptation et Rééducation (AMC) | 57 | 0,286 | 2,675 | 1,561 | 4,398 |
| Radiothérapie (Séances) | 27 | 0,290 | 119,662 | 78,654 | 174,835 |
| Services administratifs liés au Personnel (ETPR) | 119 | 0,290 | 1 762,281 | 895,449 | 2 870,005 |
| Informatique (Nbre de moyens mis à disposition) | 151 | 0,291 | 687,166 | 354,149 | 1 212,844 |
| Labo d'Anatomie-Pathologie (ICR) | 58 | 0,292 | 0,173 | 0,108 | 0,283 |
| Direction Générale (K€) | 128 | 0,292 | 19,544 | 9,294 | 35,008 |
| Stérilisation (Volume) | 113 | 0,299 | 724,274 | 362,957 | 1 248,416 |
| | | | | | |
| Services administratifs liés au Personnel (Effectif) | 121 | 0,307 | 1 610,431 | 809,038 | 2 680,590 |
| Garage (K€ Actif Brut Immo) | 34 | 0,340 | 79,075 | 41,489 | 122,537 |
| Blanchisserie (Kilos) | 158 | 0,344 | 1,543 | 0,832 | 3,156 |
| Radiothérapie (ICR) | 23 | 0,362 | 1,037 | 0,623 | 1,628 |
| Pharmacie Psychiatrie (K€) | 27 | 0,364 | 784,670 | 431,006 | 1 257,768 |
| Garage (Km) | 38 | 0,375 | 0,174 | 0,091 | 0,301 |
| Entretien-Maintenance hors Jardins (M ² Bâti) | 130 | 0,376 | 28,954 | 12,461 | 58,357 |
| Gestion Économique (K€) | 114 | 0,380 | 107,002 | 47,292 | 204,513 |
| Pharmacie (Nbre lignes de dispensation) | 115 | 0,380 | 4,536 | 1,294 | 8,260 |
| SMUR (1/2 heures) | 99 | 0,393 | 471,933 | 161,329 | 911,995 |
| Gestion Malades (Entrées+Venues+Consult+Passages) | 141 | 0,394 | 7,628 | 2,215 | 15,059 |
| Finances-Comptabilité (K€ de Budget) | 128 | 0,399 | 3,679 | 1,261 | 7,347 |
| | | | | | |
| Finances-Comptabilité (Mandats) | 125 | 0,421 | 18,614 | 6,104 | 35,851 |
| Entretien-Maintenance hors Jardins (K€ Actif Brut) | 125 | 0,425 | 27,449 | 9,389 | 54,924 |
| Génie Biomédical (Nbre de 1/2 heures Interv) | 68 | 0,449 | 173,454 | 59,139 | 332,227 |
| Transport des patients (Km) | 24 | 0,479 | 3,881 | 1,477 | 6,535 |
| Pharmacie (K€) | 108 | 0,508 | 127,654 | 50,119 | 329,266 |
| Transport (Km parcours) | 63 | 0,515 | 2,100 | 0,666 | 4,249 |
| DIM (Résumés) | 155 | 0,545 | 10,119 | 2,236 | 24,134 |
| Entretien des Jardins (M ² Jardins) | 108 | 0,547 | 1,903 | 0,481 | 4,416 |
| Transport de Personnel et de Biens (Courses) | 16 | 0,556 | 25,439 | 12,348 | 43,460 |
| Transport des patients (Nbre de Courses) | 20 | 0,563 | 70,239 | 25,432 | 123,251 |
| Transport de personnel et de Biens (Km) | 30 | 0,614 | 1,613 | 0,639 | 3,327 |
| Transport (Nbre de points livrés) | 36 | 0,700 | 40,324 | 12,943 | 96,220 |
| Stérilisation (équivalent Boîte/Jour) | 79 | 0,754 | 7 567,404 | 1 210,480 | 19 100,557 |

Le tableau précédent donne, pour chaque activité, la moyenne des coûts unitaires de l'échantillon, la moyenne des cinq établissements dont le coût unitaire est le plus bas et la moyenne des cinq établissements qui ont les coûts les plus élevés. Ces informations sont délibérément « économique » et n'ont pas de prétention à fournir le « bon » ou le « mauvais » coût unitaire. En effet, les cinq moins coûteux ne sont pas obligatoirement les meilleurs qualitativement. Cependant, dans le cadre d'un projet de restructuration, il semble que cette information soit de nature à donner une idée de l'optimum économique que ne peut pas rendre la moyenne de l'échantillon.

207 établissements (+8.9%) ont participé à cette campagne. Ils ont renseigné 3748 fiches de saisie (+5%) soit une moyenne de 18.1 fiches par établissement. Le tableau ci-dessous présente l'évolution sur les 6 dernières années du nombre d'établissements, du nombre d'activités renseignées (à périmètre constant) et donc le nombre moyen d'activités renseignées par établissement.

NOMBRE D'ETABLISSEMENTS et NOMBRE D'ACTIVITES RENSEIGNEES

(à périmètre constant)

| | 2012 | 2011 | 2010 | 2009 | 2008 | 2007 |
|-----------------------------------|--------------|--------------|--------------|--------------|--------------|--------------|
| Nombre d'établissements | 207 | 190 | 206 | 209 | 198 | 177 |
| Nombre d'activités renseignées | 3 748 | 3 569 | 3 804 | 4 269 | 4 013 | 3 824 |
| Moyenne Activités / Etablissement | 18,11 | 18,78 | 18,47 | 20,43 | 20,27 | 21,60 |

Cette année, 13 activités, soit 4 activité de plus (dont 2 activités avec une nouvelle et seconde UO), ont un coefficient de variation supérieur à 0,4.

Parmi les autres fiches, 23 activités (+5 dont 2 activités avec une nouvelle et seconde UO) ont un coefficient inférieur à 0,3 dont 5 inférieures à 0,2 (-1 par rapport à 2011).

Ces 5 fiches sont la fonction "Administration" (0.165) et les 5 activités "Restauration", "Laboratoires Autres", "Ecoles et Centre de Formation" et "Blocs Autres" qui ont les meilleurs coefficients de variation (respectivement 0.172, 0.173, 0.176 et 0.186) ce qui veut dire que les coûts unitaires de ces 4 activités sont très homogènes.

② Les Ratios complémentaires

Pour la 9ème année, des ratios ont été calculés pour l'ensemble de la Base et les 3 catégories d'établissements à partir des données qualitatives renseignées par tous les établissements. Ces ratios permettent de comparer les coûts de l'unité d'œuvre en fonction de l'organisation de l'établissement et du personnel servant cette sur ou sous-production constatée par les fiches de résultats.

Les ratios de 2 activités différentes (Anesthésiologie et Restauration) vous sont présentés ici, à titre d'exemple.

a) Fiche Anesthésiologie

ANESTHÉSIOLOGIE

Ratios sur Données Qualitatives :

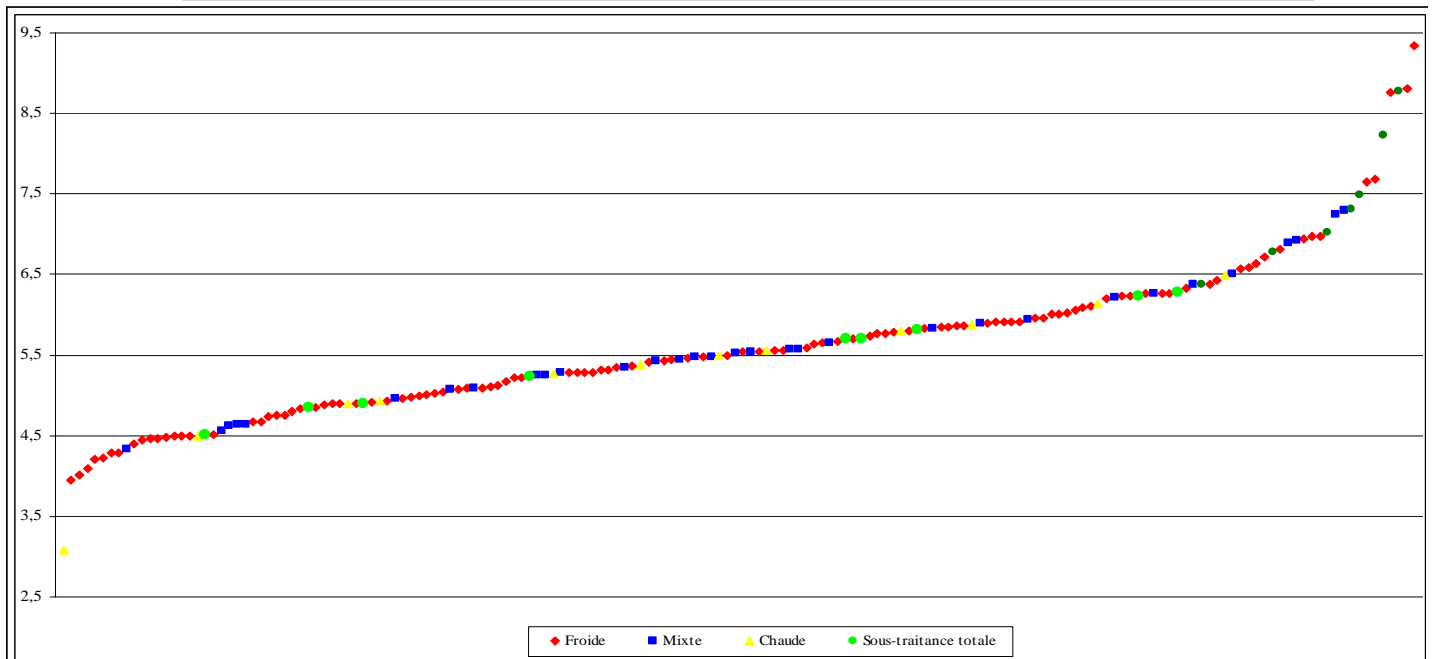
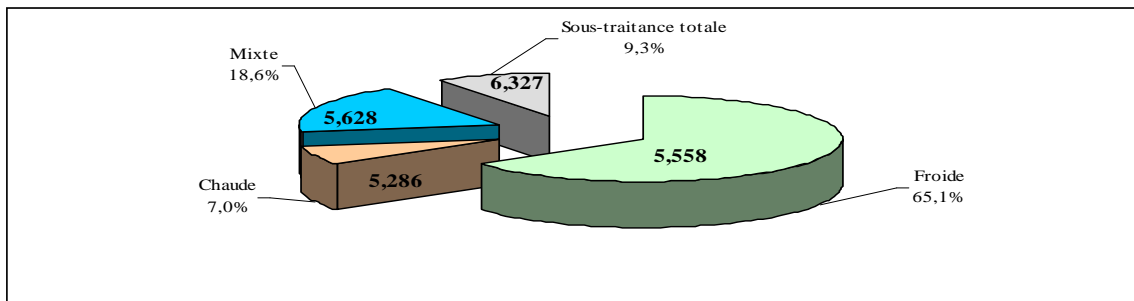
| | Echantillon National | Echantillon Catégoriel | Etablissement |
|--|----------------------|------------------------|---------------|
| Rappel Coût UO (ICR) : | 4,803 | | |
| Nombre moyen d'ICR : | 1 087 752,06 | | |
| Nombre moyen de Personnel Médical : | 17,33 | | |
| <i>dont PU, PH et PU-PH :</i> | <i>10,22</i> | | |
| <i>dont Contractuels et Intérimaires :</i> | <i>2,66</i> | | |
| <i>dont Internes :</i> | <i>3,90</i> | | |
| <i>dont Etudiants :</i> | <i>0,55</i> | | |
| Nombre moyen de Personnel Non Médical : | 34,67 | | |
| <i>dont I.A.D.E. :</i> | <i>24,05</i> | | |
| <i>dont Autres :</i> | <i>10,63</i> | | |
| Nombre moyen d'Emplois aidés en ETP : | 0,07 | | |
| Nombre d'ICR / Total Agents en ETP : | 20 888,62 | | |
| Nombre moyen de sites géographiques d'Anesthésie : | 4,54 | | |
| Nombre moyen de salles où sont pratiquées les anesthésies : | 18,59 | | |
| Nombre moyen d'heures d'ouverture hebdomadaire des salles d'anesthésie : | 166,00 | | |
| Nombre moyen de postes de Réveil : | 19,83 | | |
| Nombre moyen d'Anesthésies (Générales, Loco-régionales et Péridurales) : | 10 862,12 | | |
| Nombre moyen de péridurales : | 1 337,15 | | |
| % des Péridurales sur Anesthésies : | 12,31% | | |
| Moyenne d'Anesthésies par Salles d'Anesthésie : | 584,21 | | |

b) Fiche Restauration

Restauration hors Biberonnerie

Ratios sur Données Qualitatives :

| | Echantillon National | Echantillon Catégoriel | Etablissement |
|---|----------------------|------------------------|---------------|
| Rappel Coût UO : | 5,623 | | |
| Prime Cost moyen (Coût Personnel + Coût Denrées): | 5,246 | | |
| Nombre moyen de Repas Midi et Soir : | 691 487,44 | | |
| Nombre moyen d'agents en ETP (hors Emplois aidés et Remplacement) : | 49,06 | | |
| Nombre moyen d'Emplois aidés et Mensualités de remplacement en ETP : | 2,20 | | |
| Nombre de repas servis / Total Agents en ETP : | 13 491,53 | | |
| % d'Agents à la production (y compris diététiciennes): | 54,25% | | |
| % d'Agents affectés à la distribution au personnel (y compris internat) : | 16,56% | | |
| % d'agents affectés à l'allotissement et assemblage des plateaux : | 19,40% | | |
| % d'agents affectés à l'encadrement et au secrétariat : | 7,79% | | |
| % d'agents assurant la maintenance des matériels de restauration : | 0,56% | | |
| % d'Emplois aidés et Mensualités Remplacement sur Total Agents : | 1,44% | | |
| % d'Etablissement fabriquant la totalité des repas : | 65,12% | | |
| % d'établissements vendant des repas à l'extérieur : | 44,44% | | |
| % de repas vendus à l'extérieur pour ces établissements : | 9,26% | | |
| Coût moyen pour ces établissements : | 5,329 | | |
| % d'établissements vendant des repas scolaires : | 6,28% | | |
| % de repas scolaires vendus pour ces établissements (sur Repas totaux) : | 4,80% | | |
| % de ces repas scolaires vendus sur le total des Repas vendus : | 34,91% | | |
| Coût moyen pour ces établissements : | 5,479 | | |
| Nombre moyen d'Unités de Production : | 1,25 | | |
| Nombre moyen de restaurants du personnel : | 2,46 | | |
| Etablissement dont la restauration assemble les plateaux des malades : | 66,18% | | |
| % moyen de plateaux des malades assemblés par la restauration : | 78,46% | | |
| Coût moyen de ces établissements : | 5,617 | | |



Centres Hospitaliers (153)

Aix-en-Provence
 Albertville (CHAM de Savoie)
 Alès
 Angoulême
 Annecy
 Antibes-Juan Les Pins
 Antonne (CH Le Lanmary)
 Argenteuil
 Arpajon
 Aubagne (CH Edmond Garcin)
 Auch
 Aulnay-sous-Bois (CHI Robert Ballanger)
 Aurillac

 Bagnères-de-Bigorre
 Bagnols-sur-Cèze
 Barbezieux Saint-Hilaire (CH Sud Charente) *
 Bayonne (CH Côte Basque)
 Beaumont-sur-Oise (CHI des Portes de l'Oise) *
 Beaune
 Belfort-Montbéliard
 Belleville-sur-Saône (Hop local)
 Belley
 Bergerac
 Bernay (CH Anne de Ticheville)
 Béziers
 Bischwiller
 Blaye (CH de la Haute Gironde)
 Boulogne-Billancourt (Centre gérontologique Les Abondances) *
 Bourg-en-Bresse
 Bourgoin-Jallieu *
 Briançon (CH des Escartons)
 Briey (CH Maillot)

 Challans (CH Loire-Vendée-Océan)
 Châlons-en-Champagne
 Chalon-sur-Saône (CH William Morey)
 Chambéry
 Charleville Mézières (CH Manchester)
 Chartres
 Chateaubriant *
 Châteauroux
 Château-Thierry
 Chatellerault (CH Camille Guérin)
 Chaumont
 Cherbourg-Octeville (CH du Cotentin)
 Cholet
 Cognac
 Colmar
 Compiègne *
 Contamine sur Arve (CH Alpes Léman)
 Contamine sur Arve (GCS Haute Savoie Nord) *
 Corbeil-Essonnes (CH Sud-Francilien)
 Créteil

 Dax (CH Côte d'Argent)
 Dieppe
 Dinan
 Douai
 Draguignan
 Dreux

 Epernay (CH Auban-Moët)
 Evreux (CHI Eure-Seine)

 Fontainebleau
 Forbach (Unisanté) *
 Fréjus (CHI Fréjus-Saint Raphaël)

 Gap
 Gisors (Pôle Sanitaire de Vexin)
 Gonesse
 Granville

 Haguenau
 Hyères

 La Chataigneraie (Hop local)
 La Ferté-Bernard (CH Paul Chapron) *
 La Rochefoucauld *
 La Rochelle
 La Roche-sur-Yon (CHD)
 La Roche-sur-Yon (SIH Blanchisserie)
 Laon
 Laval *
 Le Blanc
 Le Havre
 Le Mans
 Le Puy-en-Velay
 Libourne
 Lillebonne (CHI Caux-Vallée de Seine)
 Lisieux
 Lodève (Hôpital local)
 Lormont (CSSR Les Lauriets-UGECAMAQ)
 Lourdes *

 Macon (CH Les Chanaux)
 Magny-en-Vexin (GHI du Vexin) *
 Mantes-la-Jolie (CH François Quesnay) *
 Maubeuge *
 Meaux
 Melle (Hop local) *
 Meulan-les-Mureaux (CHIMM)
 Mont-de-Marsan *
 Montélimar
 Montfermeil (CHI Le Raincy-Montfermeil)
 Montpellier (CRLC Val d'Aurelle)
 Moulins-Yzeure
 Mulhouse

 Nancy (Maternité Régionale)
 Narbonne
 Nevers
 Nièvre (GCS Blanchisserie Nièvre-Allier) *
 Niort
 Noyon *

 Oloron-Sainte-Marie
 Orthez (Hop local)

 Paray-le-Monial
 Paris – Quinze-Vingt
 Pau
 Périgueux

Plaisir-Grignon (Hop gérontologique et médico-social)*
Pont-à-Mousson
Pontarlier
Pont-de-Beauvoisin (CH Yves Touraine)
Pont-du-Casse (SIH du Lot-et-Garonne)
Pontivy (CH Centre Bretagne) *

Saint-Amand-Montrond
Saint-Denis
Saintes (CH de Saintongues)
Saint-James (Hôpital local)
Saint-Lô (CH Mémorial France Etats-Unis)
Saint-Maixent-L'Ecole
Saint-Malo
Saint-Maurice (Les Hôpitaux de)
Saint-Quentin
Salon de Provence
Sarlat
Sarrebouurg
Sedan
Sète (CHI Bassin de Thau)
Sevrey (GCS du Chalonnais)

Centres Hospitaliers Universitaires (20)

Amiens *
Angers

Besançon
Bordeaux

Dijon *

Fort-de-France

Grenoble

Lille
Limoges

Marseille (Assistance Publique)

Metz
Montpellier

Nancy
Nantes
Nice

Orléans

Reims
Rennes
Rouen

Strasbourg

Rang-du-Fliers (CHI de l'arrondissement de Montreuil)
Remiremont
Roanne *
Rochefort-sur-Mer
Romans-sur-Isère (Hôpitaux Drôme Nord)
Rueil-Malmaison (CHD Stell)

Tarbes
Thonon-les-Bains (Hôpitaux du Léman)
Toul
Toulon *
Tourcoing
Troyes

Valence
Valenciennes
Vannes (CH Bretagne Atlantique)
Verdun
Vesoul (CHI Haute-Saône)
Vichy (CH Jacques Lacarin)
Villefranche-sur-Saône (CH Nord Ouest)
Voiron

Centre Hospitalier de Santé Mentale (34)

Allones (CHS de la Sarthe)
Antony (EPS Erasme)
Auch (CHS du Gers)
Auxerre (CHS de l'Yonne) *

Bailleul (EPSM des Flandres)
Bordeaux (Charles-Perrens)
Bourges (CHS Georges Sand)
Bron (CHS Le Vinatier)
Brumath (EPSAN) *

Chalons-en-Champagne (EPS de la Marne)
Charleville-Mézières (CHS Béclair)
Dinan (CHS Fondation St-Jean-de-Dieu) *
Etampes (EPS Barthélémy-Durand) *
Fleury-les-Ambrais (CHS Georges Daumézou)

La Queue-en-Brie (CHS Les Murets)
La Roche-sur-Yon (CHS Georges Mazurelle)
Laxou-Nancy (CPN)
Marseille (CHS Edouard Toulouse)
Mirecourt (CHS Ravenel)
Montfavet
Neuilly-sur-Marne (EPS de Ville-Evrard) *
Novillars

Paris (EPS Maison Blanche) *
Poitiers (CHS Henri Laborit)
Rennes (CHS Guillaume Régnier)
Rodez (Association Sainte-Marie)
Rouffach

Saint-Alban sur Limagnole (CHS François Tosquelles) *
Saint-Egrève (CHS Alpes-Isère)
Saint-Gemmes-sur-Loire (CESAME)
Sevrey (CHS de Sevrey)
Sotteville-Les-Rouen (CHS Le Rouvray)
Uzès (CHS Le Mas Careiron) *
Villejuif (CHS Paul Giraud)

④ Coût moyen par catégorie d'établissements

| | Coût moyen de chaque catégorie d'établissement | | |
|--|--|-----------|-----------|
| | CH | CHS | CHU |
| Accueil et Gestion des Malades (SAE Q02A) | 8,013 | 5,346 | 8,965 |
| Administration (K€) | 96,967 | 115,277 | 92,663 |
| Anesthésiologie (ICR) | 4,861 | | 4,876 |
| Blanchisserie (Kg Linge) | 1,517 | 1,863 | 1,293 |
| Bloc Gynéco-Obstétrical (ICR) | 5,826 | | 6,220 |
| Blocs Autres hors bloc gynéco-obstétrical (ICR) | 4,683 | | 4,847 |
| Cuisines (Repas) | 4,932 | 5,094 | 4,632 |
| Dialyse (Séances) | 284,587 | | 313,365 |
| Dialyse (ICR) | 7,240 | | 6,678 |
| DIM (Résumés) | 10,015 | 11,886 | 7,427 |
| Direction Générale (K€) | 20,165 | 17,305 | 18,663 |
| Ecoles et Centres de Formation (Nbre d'élèves) | 4 951,603 | 5 391,762 | 5 040,039 |
| Entretien des Jardins (M ² Jardins) | 1,960 | 1,670 | 2,064 |
| Entretien-Maintenance hors Jardins (M ² Bâti) | 29,862 | 27,456 | 26,697 |
| Entretien-Maintenance hors Jardins (K€ Actif) | 25,989 | 33,422 | 25,217 |
| Explorations Fonctionnelles (ICR) | 1,976 | 2,687 | 2,364 |
| Finances - Comptabilité (K€ Budget) | 3,845 | 3,337 | 3,148 |
| Finances - Comptabilité (Nbre Mandats) | 18,403 | 18,001 | 21,999 |
| Génie Biomédical (K€ Actif Brut de matériel) | 54,650 | | 53,790 |
| Génie Biomédical (Nbre de 1/2 heures Interv) | 171,802 | | 181,161 |
| Gestion Economique (K€) | 103,080 | 119,509 | 115,838 |
| Imagerie hors Médecine Nucléaire in vivo (ICR) | 1,265 | 1,374 | 1,513 |
| Informatique (Nbre de moyens mis à dispo) | 675,793 | 663,209 | 812,091 |
| Laboratoire d'Anatomie-Pathologie (ICR) | 0,181 | | 0,152 |
| Laboratoires Autres (B et équivalent B) | 0,198 | 0,244 | 0,193 |
| Médecine Nucléaire in vivo (ICR) | 2,515 | | 2,836 |
| Pharmacie Psychiatrie et SSR (K€) | 644,083 | 842,143 | |
| Pharmacie hors Psychiatrie (K€) | 133,524 | 280,674 | 91,257 |
| Pharmacie (Nbre de lignes de dispensation) | 4,343 | 4,312 | 6,241 |
| Radiothérapie (Séances) | 118,279 | | 125,745 |
| Radiothérapie (ICR) | 1,079 | | 0,888 |
| Rééducation Fonctionnelle (AMC et équivalent) | 2,643 | 2,094 | 3,039 |
| Restauration hors biberonnerie (Repas) | 5,530 | 5,736 | 6,082 |
| SAMU (Nbre d'affaires) | 19,486 | | 17,773 |
| Services Administratifs liés Personnel (ETPR) | 1 717,814 | 1 979,795 | 1 651,087 |
| Services Administratifs liés Personnel (Effectifs) | 1 560,370 | 1 864,485 | 1 447,519 |
| SMUR (1/2 heures) | 485,943 | | 386,872 |
| Stérilisation (Volume en M ³) | 742,889 | | 626,030 |
| Stérilisation (Equivalent Boîte/Jour) | 7 788,622 | | 6 540,319 |
| Transport (Km parcourus) | 2,141 | 1,100 | 3,141 |
| Transport (Nbre points de livraison) | 42,178 | 37,518 | 38,309 |
| Garage (Km parcourus) | 0,166 | 0,168 | 0,196 |
| Garage (K€ Actif Brut Immobilier) | 77,914 | 78,273 | 82,309 |
| Transport de Personnel et de Biens (Courses) | 26,432 | 29,352 | 17,244 |
| Transport de Personnel et de Biens (Km) | 1,524 | 1,159 | 2,275 |
| Transport motorisé des patients (Nbre Courses) | 72,933 | 59,761 | 72,634 |
| Transport motorisé des patients (Km parcourus) | 3,431 | 2,594 | 5,410 |
| Urgences (Nbre de passages) | 137,347 | | 149,364 |

E) Informations pratiques

❶ Démarche pour Incorporer la Base

L'établissement désirant participer à la base doit prendre contact avec Monsieur BROSSARD ou Monsieur MARCHAND au CHU d'Angers - centre de traitement.

La participation des établissements est volontaire. Les données fournies conservent un caractère de confidentialité, seul le technicien chargé de la gestion de la Base est habilité à y accéder.

La procédure de collecte et traitement des données est la suivante :

a) Remplissage des fiches et envoi au centre de traitement

Chaque établissement reçoit pour la transmission de ses données les fiches de saisie.

Les fiches contiennent un questionnaire qualitatif, informations sur l'activité et un questionnaire comptable, relevé des charges de cette activité. L'établissement peut demander au CHU d'Angers des précisions sur le remplissage des documents.

b) Vos données au CHU d'Angers et traitements par le CHU d'Angers avec l'aide de la FHF

Le CHU d'Angers réceptionne les fiches de saisie adressés par les établissements. Il les analyse dans une perspective qualitative de conformité au guide méthodologique. Des allers et retours d'informations sont possibles à cette étape pour permettre la validation du dossier. Après cette phase, la BDHF traite les statistiques financières et le CHU d'Angers les ratios qualitatifs des données de l'ensemble de l'échantillon.

c) Retour des résultats aux établissements

Les résultats de chaque activité des établissements sont envoyés aux Hôpitaux, pour validation de leurs données. A ce moment, des modifications peuvent encore intervenir.

Après accord des établissements sur les informations transmises, le calcul statistique est renouvelé une dernière fois; Les établissements reçoivent alors les résultats définitifs de l'exercice ainsi qu'une comparaison pluriannuelle de leurs coûts et de celui de la Base pour quelques activités.

d) Vos correspondants

C.H.U. d'ANGERS – Cellule d'Analyse de Gestion

Monsieur Thibaut BROSSARD

Directeur

Direction de l'Analyse de Gestion

4, rue Larrey

49933 ANGERS CEDEX 01

Tél : 02.41.35.43.43

E.Mail : ThBrossard@chu-angers.fr

Monsieur Wilfrid MARCHAND

Technicien en Comptabilité Analytique

Cellule d'Analyse de Gestion

Tél : 02.41.35.50.80

E.Mail : base_compta_ana@chu-angers.fr

Rappel : Seul le CHU d'Angers est habilité à traiter les données des coûts par activité. Cela assure la confidentialité de vos données et de leur exploitation. L'échantillon, renouvelé annuellement, est constitué des données d'Etablissements adhérents à la Base.

Les résultats de l'échantillon ne doivent pas servir de norme mais de valeur indicative pour une année donnée, permettant à l'établissement de se situer dans sa gestion interne.

Un logiciel, développé par la Cellule d'Analyse de gestion du CHU d'Angers, permet de remplir automatiquement (à partir du TAC) l'ensemble des données financières directes des activités.

② Calendrier prévisionnel d'une campagne type

Souhaitant vivement adresser les résultats au plus tard en fin d'année civile, nous demandons aux établissements de tenir le **calendrier** car nous serons maintenant plus strict sur les délais de retour.

Début Mai Année N * : Envoi, par le CHU d'Angers, d'un mail, avec les fichiers de saisie (Excel) aux Établissements.

Vers Fin Juin Année N * : Retour, au CHU d'Angers, par les établissements, de leurs fichiers renseignés.

Juillet Année N * : 1ere Validation d'Angers.

Début Août Année N * : Envoi, par le CHU d'Angers, aux établissements, d'un mail avec les 1^{ers} Tableaux de résultats financiers.

Mi Août à Mi Octobre Année N * : Période d'échange entre les établissements et le CHU d'Angers afin de fiabiliser les données. Elles peuvent donc être modifiées en fonction de l'analyse, par l'établissement, de ces résultats et des interrogations émises par le CHU d'Angers.

Fin Octobre Année N * : Date limite de retour, par les établissements, des modifications à apporter soit par un nouvel envoi des fichiers modifiés soit par un mail-liste de données peu nombreuses à corriger.

Fin Novembre Année N * : Envoi, par le CHU d'Angers, des tableaux de résultats financiers définitifs.

Fin Décembre Année N * : Envoi, par le CHU d'Angers, des Ratios sur les données qualitatives.

* Possible modulation de la date en fonction de la circulaire des Retraitements comptables

F) Résultats 2012 des Fiches d'Analyse d'Écarts

Les Résultats 2012 des activités sont publiés sous les trois présentations décrites au paragraphe B-3 (pages 7 à 9) :

- * Présentation par nature de Charges
- * Présentation Economique
- * Présentation Agrégée et Répartition par Catégorie

De plus, pour toutes les activités, deux graphiques décrivent des évolutions constatées sur les 5 dernières années :

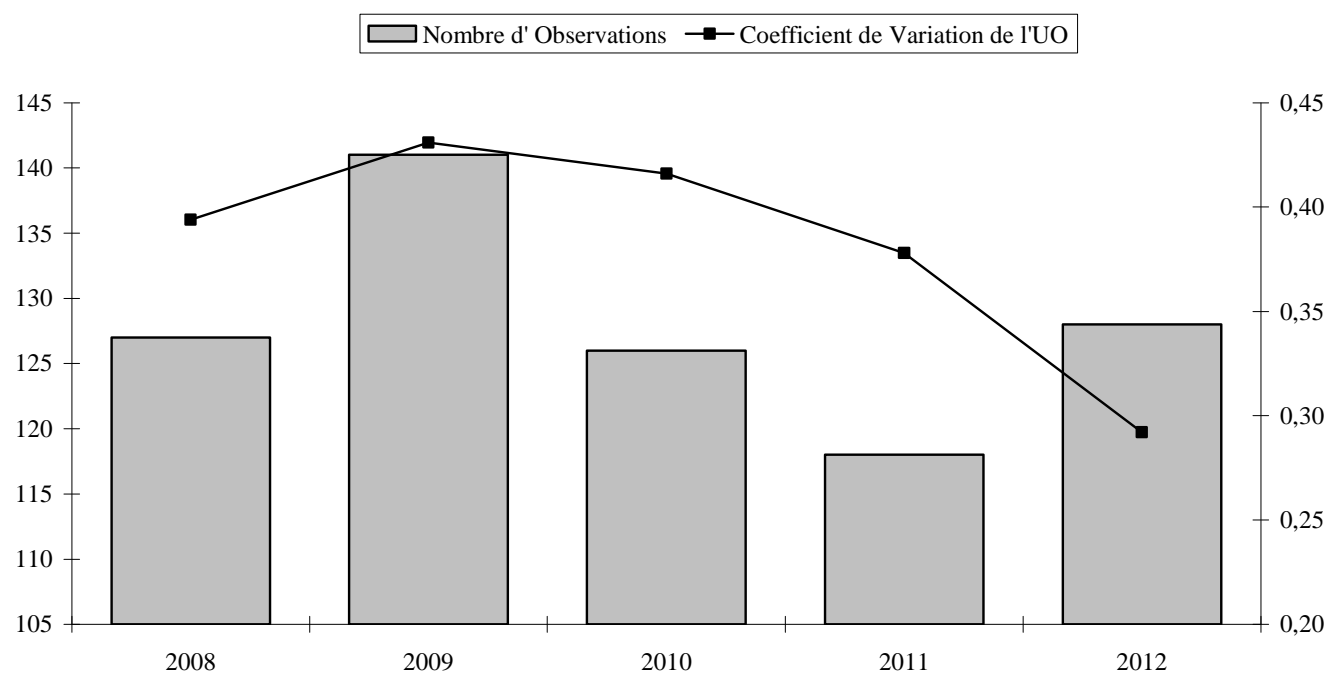
- * Le premier graphique compare l'évolution simultanée du Coefficient de Variation de l'Unité d'œuvre et du Nombre d'Établissements de l'Echantillon.
- * Le second graphique présente l'évolution du Coût de l'Unité d'œuvre.

Ces comparaisons permettent de constater une homogénéité de plus en plus grande entre les établissements malgré des disparités de taille et d'activité.

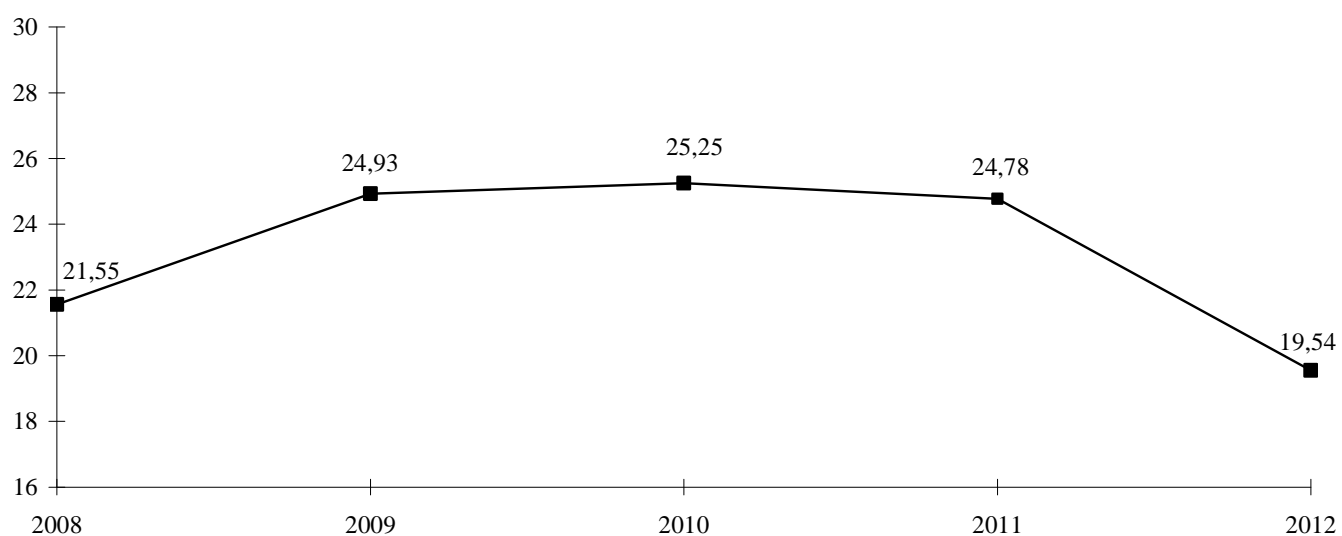
Il est possible de se procurer les Fiches de saisie au format EXCEL, par mail, en contactant le CHU d'Angers.

ACTIVITÉ DIRECTION GÉNÉRALE

Evolution du nombre d'Établissements de l'Echantillon et du Coefficient de Variation :



Evolution du Coût de l'Unité d'Oeuvre :



DIRECTION GENERALE 2012

Unités d'oeuvre : K€ des charges incorporables

Présentation Agrégée

Comparaison à l'échantillon National

| REGROUPEMENT DE COMPTES | COUT DE L'UO | ECHANTILLON NATIONAL (Coût de l'UO) | | | | | |
|--|-----------------|-------------------------------------|---------------|--------------|---------------|---------------|---------------|
| | | MOYENNE | MEDIANE | INTERVALLE | | QUARTILES | |
| | | | | INF. | SUP. | 1er | 3ème |
| PERSONNEL | | 9,670 | 8,675 | 1,252 | 18,089 | 6,850 | 11,192 |
| ACHATS STOCKÉS ET NON STOCKÉS DE FOURNITURES ET MARCHANDISES | | 0,071 | 0,014 | 0,000 | 0,719 | 0,002 | 0,036 |
| ASSURANCES | | 5,115 | 5,571 | 0,000 | 10,248 | 3,233 | 6,807 |
| AMORTISSEMENTS | | 0,925 | 0,205 | 0,000 | 4,615 | 0,033 | 0,847 |
| AUTRES CHARGES DIRECTES | | 5,014 | 4,112 | 0,000 | 11,834 | 2,872 | 5,785 |
| REMBOURSEMENTS FRAIS DE PERSONNEL | | 0,407 | 0,109 | 0,000 | 2,407 | 0,034 | 0,303 |
| SUBVENTIONS REÇUES | | 0,301 | 0,025 | 0,000 | 2,070 | 0,012 | 0,043 |
| AUTRES PRODUITS DÉDUCTIBLES | | 0,862 | 0,087 | 0,000 | 5,266 | 0,021 | 0,596 |
| TOTAL GENERAL | | 19,544 | 18,574 | 8,366 | 30,722 | 15,631 | 22,759 |
| UNITÉS D'OEUVRE : K€ DES CHARGES INCORPORABLES | | 142 229,00 | 95 430,36 | | | | |

Répartition des Etablissements par Catégorie

| Catégorie | Nombre | Moyenne UO | Coût Moyen | Coef. De Variation |
|---------------------------|------------|-------------------|---------------|--------------------|
| CH | 95 | 102 931,09 | 20,165 | 0,281 |
| dont CH 1 ⁽¹⁾ | 6 | 20 441,12 | 21,900 | 0,346 |
| dont CH 2 ⁽¹⁾ | 28 | 44 546,51 | 22,208 | 0,267 |
| dont CH 3 ⁽¹⁾ | 41 | 112 078,35 | 19,127 | 0,300 |
| dont CH 4 ⁽¹⁾ | 20 | 190 664,60 | 18,910 | 0,194 |
| CHS | 22 | 77 386,64 | 17,305 | 0,351 |
| dont CHS 1 ⁽²⁾ | 10 | 54 924,54 | 16,649 | 0,322 |
| dont CHS 2 ⁽²⁾ | 12 | 96 105,06 | 17,851 | 0,380 |
| CHU | 11 | 611 304,78 | 18,663 | 0,229 |
| dont CHU 1 ⁽³⁾ | 6 | 419 601,99 | 21,343 | 0,183 |
| dont CHU 2 ⁽³⁾ | 5 | 841 348,14 | 15,448 | 0,110 |
| TOTAL | 128 | 142 229,00 | 19,544 | 0,292 |

(1) : Sous-catégorie des CH en fonction du Budget d'exploitation (en K€)

- CH 1 : moins de 20 Millions de Budget
- CH 2 : de 20 à 70 Millions de Budget
- CH 3 : de 70 à 169 Millions de Budget
- CH 4 : plus de 170 Millions de Budget

(2) : Sous-catégorie des CHS en fonction du Budget d'exploitation (en K€)

- CHS 1 : moins de 70 Millions de Budget
- CHS 2 : plus de 70 Millions de Budget

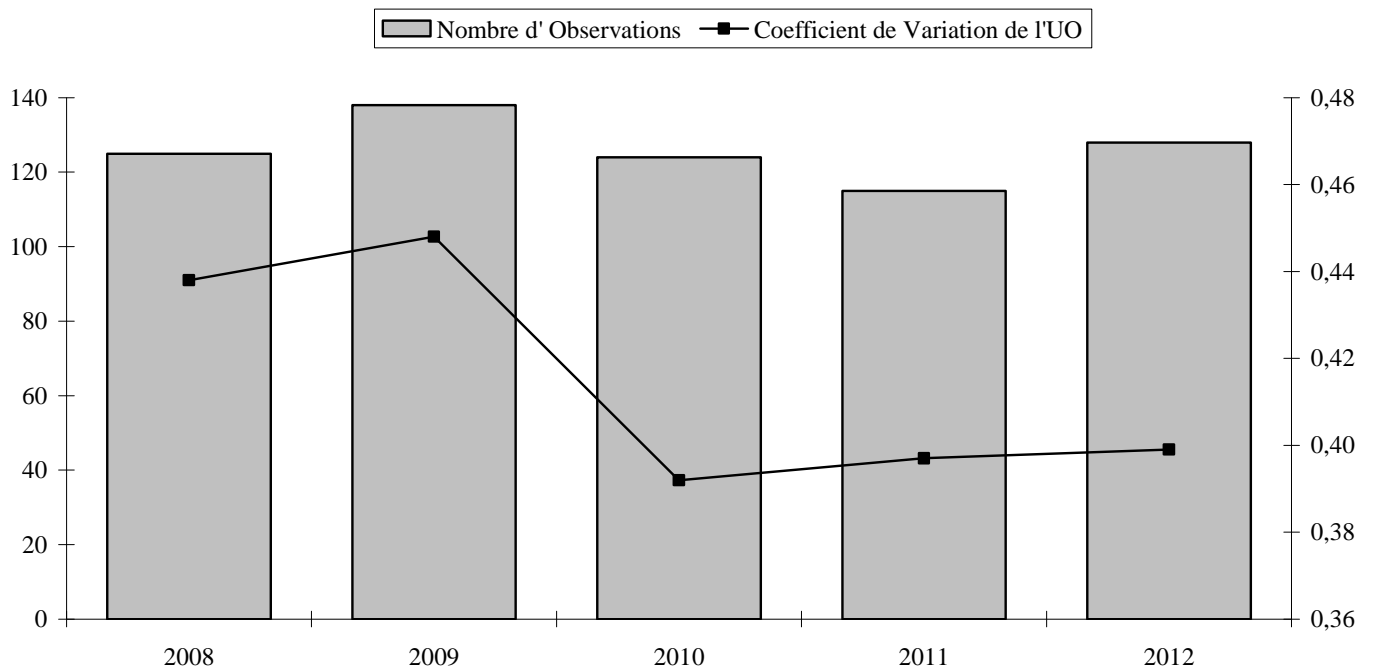
(3) : Sous-catégorie des CHU en fonction du Budget d'exploitation (en K€)

- CHU 1 : moins de 600 Millions de Budget
- CHU 2 : plus de 600 Millions de Budget

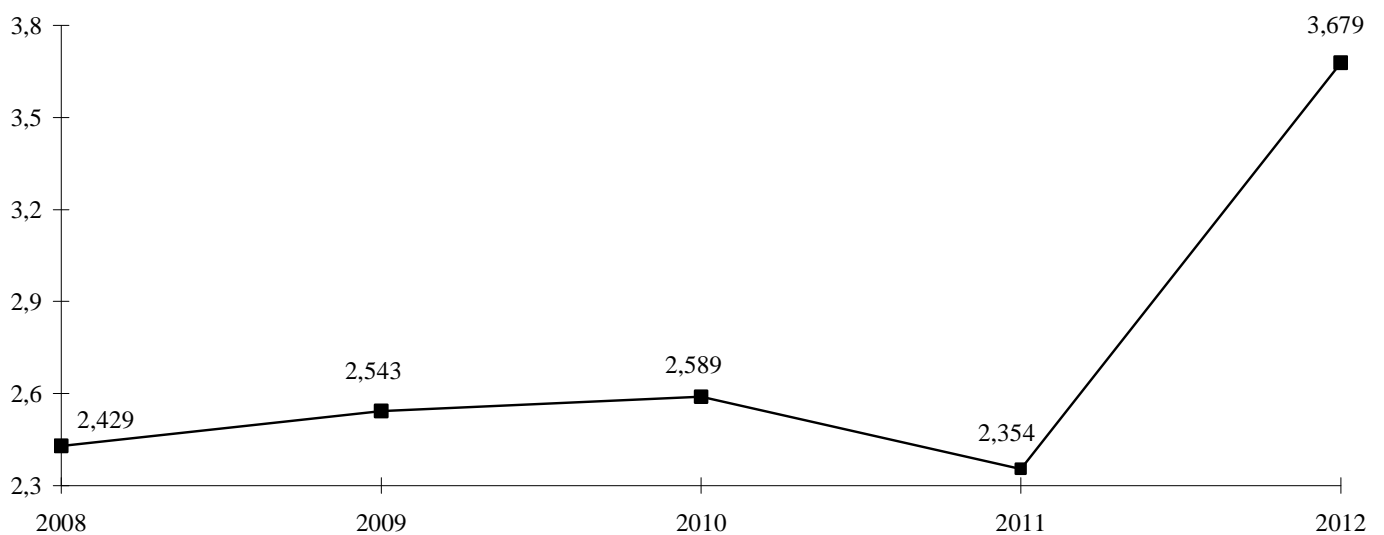
ACTIVITÉ FINANCES-COMPTABILITÉ

(UO : K€ du Budget)

Evolution du nombre d'Etablissements de l'Echantillon et du Coefficient de Variation :



Evolution du Coût de l'Unité d'Oeuvre :



FINANCES-COMPTABILITE 2012

Unités d'oeuvre : K€ budget total

Présentation par Nature de Charges

Comparaison à l'échantillon National

| COMPTES | | TOTAL | COUT DE L'UO | ECHANTILLON NATIONAL (Coût de l'UO) | | | | | |
|-----------------------------------|--|-------|-----------------|-------------------------------------|----------------|----------------|--------------|--------------|------------|
| | | | | MOYENNE | ECART- TYPE | COEF. VAR. | INTERVALLE | | NB OBS |
| N° | Libellé | | | | | | INF. | SUP. | |
| B13 | PERSONNEL NON MÉDICAL (Y COMPRIS 6721 ET 648 HORS 6481 ET 6482) | | | 2,281 | 1,094 | 0,480 * | 0,137 | 4,425 | 128 |
| B15 | PERSONNEL EMPLOIS AIDÉS (6416 ET 6417) | | | 0,048 | 0,015 | 0,308 * | 0,019 | 0,076 | 2 |
| 621 | PERSONNEL EXTÉRIEUR À L'ÉTABLISSEMENT | | | 0,052 | 0,061 | 1,163 * | 0,000 | 0,171 | 8 |
| TOTAL TITRE 1 | | | | 2,285 | 1,093 | 0,478 * | 0,143 | 4,426 | 128 |
| 60262 | PRODUITS D'ENTRETIEN | | | 0,004 | 0,018 | 4,656 * | 0,000 | 0,038 | 24 |
| 602661 | COUCHES, ALÈZES ET PRODUITS ABSORBANTS | | | 0,001 | 0,001 | 1,014 * | 0,000 | 0,002 | 8 |
| 602662 | PETIT MATÉRIEL HÔTELIER | | | 0,000 | 0,000 | 1,404 * | 0,000 | 0,000 | 27 |
| 602664 | MATÉRIEL ET FOURNITURES À USAGE UNIQUE STÉRILE | | | 0,000 | . | . | . | . | 1 |
| 602668 | AUTRES FOURNITURES HÔTELIÈRES | | | 0,000 | 0,001 | 1,118 * | 0,000 | 0,001 | 9 |
| 60268 | AUTRES FOURNITURES CONSOMMABLES | | | 0,009 | 0,024 | 2,559 * | 0,000 | 0,056 | 10 |
| 6028 | AUTRES FOURNITURES SUIVIES EN STOCK | | | 0,012 | 0,024 | 2,029 * | 0,000 | 0,059 | 5 |
| 606262 | PETIT MATÉRIEL HÔTELIER NON STOCKÉ | | | 0,004 | 0,010 | 2,312 * | 0,000 | 0,025 | 8 |
| 606268 | AUTRES FOURNITURES CONSOMMABLES NON STOCKÉES | | | 0,002 | 0,003 | 1,531 * | 0,000 | 0,009 | 3 |
| 6068 | AUTRES ACHATS NON STOCKÉS DE MATIÈRES ET FOURNITURES | | | 0,005 | 0,011 | 2,096 * | 0,000 | 0,027 | 20 |
| 61228 | CRÉDIT-BAIL MOBILIER - AUTRES | | | 0,088 | 0,069 | 0,793 * | 0,000 | 0,224 | 3 |
| 613252 | LOCATIONS MOBILIÈRES À CARACTÈRE NON MÉDICAL - EQUIPEMENTS | | | 0,008 | 0,008 | 1,021 * | 0,000 | 0,023 | 31 |
| 613258 | LOCATIONS MOBILIÈRES À CARACTÈRE NON MÉDICAL - AUTRES | | | 0,032 | 0,084 | 2,586 * | 0,000 | 0,197 | 10 |
| 615251 | ENTRETIEN ET RÉPARATIONS SUR BIENS MOBILIERS À CARACTÈRE NON MÉDICAL - MATÉRIEL ET OUTILLAGE | | | 0,024 | 0,025 | 1,042 * | 0,000 | 0,073 | 3 |
| 615258 | ENTRETIEN ET RÉPARATIONS SUR BIENS MOBILIERS À CARACTÈRE NON MÉDICAL - AUTRES | | | 0,008 | 0,006 | 0,790 * | 0,000 | 0,019 | 7 |
| 615268 | MAINTENANCE SUR BIENS À CARACTÈRE NON MÉDICAL - AUTRES | | | 0,011 | 0,019 | 1,811 * | 0,000 | 0,049 | 39 |
| 618 | DIVERS SERVICES EXTÉRIEURS | | | 0,030 | 0,085 | 2,796 * | 0,000 | 0,197 | 93 |
| 627 | SERVICES BANCAIRES ET ASSIMILÉS | | | 0,070 | 0,091 | 1,304 * | 0,000 | 0,249 | 103 |
| 6286 | PARTICIPATION AUX CHARGES COMMUNES (CRA) | | | 0,086 | . | . | . | . | 1 |
| 6288 | AUTRES PRESTATIONS DIVERSES À CARACTÈRE NON MÉDICAL | | | 0,089 | 0,120 | 1,358 * | 0,000 | 0,324 | 47 |
| 63511 | AUTRES IMPÔTS ET TAXES : CONTRIBUTION ÉCONOMIQUE TERRITORIALE | | | 0,129 | 0,207 | 1,599 * | 0,000 | 0,535 | 22 |
| 63514 | AUTRES IMPÔTS ET TAXES : IMPÔTS SUR LES SOCIÉTÉS | | | 0,262 | . | . | . | . | 1 |
| 6353 | AUTRES IMPÔTS ET TAXES : IMPÔTS INDIRECTS | | | 0,194 | 0,668 | 3,439 * | 0,000 | 1,504 | 20 |
| 6354 | AUTRES IMPÔTS ET TAXES : DROITS D'ENREGISTREMENT ET DE TIMBRE | | | 0,008 | 0,010 | 1,255 * | 0,000 | 0,027 | 30 |
| 6358 | AUTRES IMPÔTS ET TAXES : AUTRES DROITS | | | 0,079 | 0,305 | 3,865 * | 0,000 | 0,677 | 46 |
| 637 | AUTRES IMPÔTS, TAXES ET VERSEMENTS ASSIMILÉS (AUTRES ORGANISMES) | | | 0,145 | 0,255 | 1,768 * | 0,000 | 0,645 | 78 |
| 6523 | CONTRIBUTIONS AUX GCS ET CHT À CARACTÈRE NON MÉDICAL | | | 0,329 | . | . | . | . | 1 |
| 654 | PERTES SUR CRÉANCES IRRÉCOUVRABLES | | | 1,081 | 0,916 | 0,847 * | 0,000 | 2,877 | 104 |
| TOTAL TITRE 3 | | | | 1,198 | 1,059 | 0,884 * | 0,000 | 3,273 | 126 |
| 6723 | CHARGES SUR EXERCICES ANTÉRIEURS À CARACTÈRE HÔTELIER ET GÉNÉRAL | | | 0,439 | 0,470 | 1,070 * | 0,000 | 1,361 | 87 |
| 6728 | CHARGES SUR EXERCICES ANTÉRIEURS - AUTRES CHARGES | | | 0,233 | 0,550 | 2,362 * | 0,000 | 1,312 | 60 |
| 6811252 | DOTATION AMORT. INSTALLATIONS TECHNIQUES, MATÉRIEL ET OUTILLAGE NON MÉDICAUX | | | 0,052 | 0,227 | 4,351 * | 0,000 | 0,496 | 31 |
| 6811288 | DOTATION AMORT. DES IMMOBILISATIONS CORPORELLES - AUTRES | | | 0,015 | 0,012 | 0,780 * | 0,000 | 0,039 | 11 |
| 6812 | DOTATION AMORT. DES CHARGES D'EXPLOITATION À RÉPARTIR | | | 0,368 | 0,871 | 2,365 * | 0,000 | 2,075 | 7 |
| TOTAL TITRE 4 | | | | 0,534 | 0,683 | 1,231 * | 0,000 | 1,893 | 102 |
| TOTAL BRUT | | | | 3,906 | 1,570 | 0,402 * | 0,830 | 6,982 | 128 |
| 629 | RABAIS, REMISES ET RISTOURNES OBTENUS SUR AUTRES SERVICES EXTÉRIEURS | | | 0,000 | . | . | . | . | 1 |
| 6319 | REMBOURSEMENTS OBTENUS SUR IMPÔTS ET TAXES SUR RÉMUNÉRATIONS (ADMINISTRATION IMPÔTS) | | | 0,032 | 0,062 | 1,924 * | 0,000 | 0,155 | 5 |
| 6339 | REMBOURSEMENTS OBTENUS SUR IMPÔTS ET TAXES SUR RÉMUNÉRATIONS (AUTRES ORGANISMES) | | | 0,063 | 0,102 | 1,633 * | 0,000 | 0,263 | 3 |
| 6419 | REMBOURSEMENTS SUR RÉMUNÉRATIONS DU PERSONNEL NON MÉDICAL | | | 0,030 | 0,050 | 1,670 * | 0,000 | 0,129 | 46 |
| 64519 | REMBOURSEMENTS SUR CHARGES DE SÉCURITÉ SOCIALE ET PRÉVOYANCE (PERS. NON MÉDICAL) | | | 0,026 | 0,041 | 1,586 * | 0,000 | 0,106 | 10 |
| 64719 | REMBOURSEMENTS SUR AUTRES CHARGES SOCIALES (PERS. NON MÉDICAL) | | | 0,036 | 0,057 | 1,555 * | 0,000 | 0,148 | 5 |
| 6489 | REMBOURSEMENTS SUR AUTRES CHARGES DE PERSONNEL | | | 0,008 | 0,007 | 0,898 * | 0,000 | 0,021 | 3 |
| 7474 | SUBVENTION - FONDS POUR L'EMPLOI HOSPITALIER (FEH) | | | 0,096 | 0,402 | 4,163 * | 0,000 | 0,883 | 37 |
| 7484 | AUTRE SUBVENTION - AIDE FORFAITAIRE À L'APPRENTISSAGE | | | 0,362 | 0,506 | 1,397 * | 0,000 | 1,355 | 2 |
| 7541 | REMBOURSEMENTS DE FRAIS - FORMATION PROFESSIONNELLE | | | 0,200 | 0,569 | 2,850 * | 0,000 | 1,316 | 13 |
| 7548 | REMBOURSEMENTS DE FRAIS - AUTRES | | | 0,118 | 0,275 | 2,325 * | 0,000 | 0,656 | 32 |
| 758 | PRODUITS DIVERS DE GESTION COURANTE | | | 0,181 | 0,439 | 2,423 * | 0,000 | 1,043 | 41 |
| 772 | PRODUITS SUR EXERCICES ANTÉRIEURS | | | 0,183 | 0,446 | 2,445 * | 0,000 | 1,058 | 48 |
| TOTAL PRODUITS DEDUCTIBLES | | | | 0,294 | 0,655 | 2,229 * | 0,000 | 1,576 | 99 |
| TOTAL NET | | | | 3,679 | 1,468 | 0,399 * | 0,799 | 6,559 | 128 |
| TOTAL GENERAL | | | | 3,679 | 1,468 | 0,399 * | 0,799 | 6,559 | 128 |
| Unités d'oeuvre : K€ budget total | | | | 195 830,586 | | | | | |

* Coefficient de variation supérieur à 0,300 donc l'intervalle de confiance est non significatif mais donné à titre indicatif.

FINANCES-COMPTABILITE 2012

Unités d'oeuvre : K€ budget total

Présentation Economique

Comparaison à l'échantillon National

| COMPTES | | ECHANTILLON NATIONAL (Coût de l'UO) | | | | | | | | |
|----------------------|--|-------------------------------------|--------------|---------------|--------------|--------------|----------------|--------------|--------------|------------|
| | | % | COÛT DE L'UO | % | MOYENNE | ECART-TYPE | COEF. VAR. | INTERVALLE | | NB |
| N° | Libellé | | | | | | | INF. | SUP. | OBS |
| B20 | TOTAL FRAIS DE PERSONNEL | | | 62,11% | 2,285 | 1,093 | 0,478 * | 0,143 | 4,426 | 128 |
| 654 | PERTES SUR CRÉANCES IRRÉCOUVRABLES | | | 23,88% | 1,081 | 0,916 | 0,847 * | 0,000 | 2,877 | 104 |
| 6723 | CHARGES SUR EXERCICES ANTÉRIEURS À CARACTÈRE HÔTELIER ET GÉNÉRAL | | | 8,12% | 0,439 | 0,470 | 1,070 * | 0,000 | 1,361 | 87 |
| 6728 | CHARGES SUR EXERCICES ANTÉRIEURS - AUTRES CHARGES | | | 2,97% | 0,233 | 0,550 | 2,362 * | 0,000 | 1,312 | 60 |
| | | | | 97,07% | | | | | | |
| 637 | AUTRES IMPÔTS, TAXES ET VERSEMENTS ASSIMILÉS (AUTRES ORGANISMES) | | | 2,39% | 0,145 | 0,255 | 1,768 * | 0,000 | 0,645 | 78 |
| 627 | SERVICES BANCAIRES ET ASSIMILÉS | | | 1,53% | 0,070 | 0,091 | 1,304 * | 0,000 | 0,249 | 103 |
| 6288 | AUTRES PRESTATIONS DIVERSES À CARACTÈRE NON MÉDICAL | | | 0,88% | 0,089 | 0,120 | 1,358 * | 0,000 | 0,324 | 47 |
| 6353 | AUTRES IMPÔTS ET TAXES : IMPÔTS INDIRECTS | | | 0,83% | 0,194 | 0,668 | 3,439 * | 0,000 | 1,504 | 20 |
| 6358 | AUTRES IMPÔTS ET TAXES : AUTRES DROITS | | | 0,77% | 0,079 | 0,305 | 3,865 * | 0,000 | 0,677 | 46 |
| 63511 | AUTRES IMPÔTS ET TAXES : CONTRIBUTION ÉCONOMIQUE TERRITORIALE | | | 0,61% | 0,129 | 0,207 | 1,599 * | 0,000 | 0,535 | 22 |
| 618 | DIVERS SERVICES EXTÉRIEURS | | | 0,60% | 0,030 | 0,085 | 2,796 * | 0,000 | 0,197 | 93 |
| 6812 | DOTATION AMORT. DES CHARGES D'EXPLOITATION À RÉPARTIR | | | 0,55% | 0,368 | 0,871 | 2,365 * | 0,000 | 2,075 | 7 |
| 6811252 | DOTATION AMORT. INSTALLATIONS TECHNIQUES, MATÉRIEL ET OUTILLAGE NON MÉDICAUX | | | 0,34% | 0,052 | 0,227 | 4,351 * | 0,000 | 0,496 | 31 |
| 615268 | MAINTENANCE SUR BIENS À CARACTÈRE NON MÉDICAL - AUTRES | | | 0,09% | 0,011 | 0,019 | 1,811 * | 0,000 | 0,049 | 39 |
| 6523 | CONTRIBUTIONS AUX GCS ET CHT À CARACTÈRE NON MÉDICAL | | | 0,07% | 0,329 | . | . | . | . | 1 |
| 613258 | LOCATIONS MOBILIÈRES À CARACTÈRE NON MÉDICAL - AUTRES | | | 0,07% | 0,032 | 0,084 | 2,586 * | 0,000 | 0,197 | 10 |
| 61228 | CRÉDIT-BAIL MOBILIER - AUTRES | | | 0,06% | 0,088 | 0,069 | 0,793 * | 0,000 | 0,224 | 3 |
| 63514 | AUTRES IMPÔTS ET TAXES : IMPÔTS SUR LES SOCIÉTÉS | | | 0,06% | 0,262 | . | . | . | . | 1 |
| 613252 | LOCATIONS MOBILIÈRES À CARACTÈRE NON MÉDICAL - EQUIPEMENTS | | | 0,05% | 0,008 | 0,008 | 1,021 * | 0,000 | 0,023 | 31 |
| 6354 | AUTRES IMPÔTS ET TAXES : DROITS D'ENREGISTREMENT ET DE TIMBRE | | | 0,05% | 0,008 | 0,010 | 1,255 * | 0,000 | 0,027 | 30 |
| 6811288 | DOTATION AMORT. DES IMMOBILISATIONS CORPORELLES - AUTRES | | | 0,04% | 0,015 | 0,012 | 0,780 * | 0,000 | 0,039 | 11 |
| 6068 | AUTRES ACHATS NON STOCKÉS DE MATIÈRES ET FOURNITURES | | | 0,02% | 0,005 | 0,011 | 2,096 * | 0,000 | 0,027 | 20 |
| 60268 | AUTRES FOURNITURES CONSOMMABLES | | | 0,02% | 0,009 | 0,024 | 2,559 * | 0,000 | 0,056 | 10 |
| 60262 | PRODUITS D'ENTRETIEN | | | 0,02% | 0,004 | 0,018 | 4,656 * | 0,000 | 0,038 | 24 |
| 6286 | PARTICIPATION AUX CHARGES COMMUNES (CRA) | | | 0,02% | 0,086 | . | . | . | . | 1 |
| 615251 | ENTRETIEN ET RÉPARATIONS SUR BIENS MOBILIERS À CARACTÈRE NON MÉDICAL - MATÉRIEL ET OUTILLAGE | | | 0,02% | 0,024 | 0,025 | 1,042 * | 0,000 | 0,073 | 3 |
| 6028 | AUTRES FOURNITURES SUIVIES EN STOCK | | | 0,01% | 0,012 | 0,024 | 2,029 * | 0,000 | 0,059 | 5 |
| 615258 | ENTRETIEN ET RÉPARATIONS SUR BIENS MOBILIERS À CARACTÈRE NON MÉDICAL - AUTRES | | | 0,01% | 0,008 | 0,006 | 0,790 * | 0,000 | 0,019 | 7 |
| 606262 | PETIT MATÉRIEL HÔTELIER NON STOCKÉ | | | 0,01% | 0,004 | 0,010 | 2,312 * | 0,000 | 0,025 | 8 |
| 606268 | AUTRES FOURNITURES CONSOMMABLES NON STOCKÉES | | | 0,00% | 0,002 | 0,003 | 1,531 * | 0,000 | 0,009 | 3 |
| 602661 | COUCHES, ALÈZES ET PRODUITS ABSORBANTS | | | 0,00% | 0,001 | 0,001 | 1,014 * | 0,000 | 0,002 | 8 |
| 602668 | AUTRES FOURNITURES HÔTELIÈRES | | | 0,00% | 0,000 | 0,001 | 1,118 * | 0,000 | 0,001 | 9 |
| 602662 | PETIT MATÉRIEL HÔTELIER | | | 0,00% | 0,000 | 0,000 | 1,404 * | 0,000 | 0,000 | 27 |
| 602664 | MATÉRIEL ET FOURNITURES À USAGE UNIQUE STÉRILE | | | 0,00% | 0,000 | . | . | . | . | 1 |
| 629 | RABAIS, REMISES ET RISTOURNES OBTENUS SUR AUTRES SERVICES EXTÉRIEURS | | | 0,00% | 0,000 | . | . | . | . | 1 |
| 6489 | REMBOURSEMENTS SUR AUTRES CHARGES DE PERSONNEL | | | 0,00% | 0,008 | 0,007 | 0,898 * | 0,000 | 0,021 | 3 |
| 6319 | REMBOURSEMENTS OBTENUS SUR IMPÔTS ET TAXES SUR RÉMUNÉRATIONS (ADMINISTRATION IMPÔTS) | | | -0,03% | 0,032 | 0,062 | 1,924 * | 0,000 | 0,155 | 5 |
| 64719 | REMBOURSEMENTS SUR AUTRES CHARGES SOCIALES (PERS. NON MÉDICAL) | | | -0,04% | 0,036 | 0,057 | 1,555 * | 0,000 | 0,148 | 5 |
| 6339 | REMBOURSEMENTS OBTENUS SUR IMPÔTS ET TAXES SUR RÉMUNÉRATIONS (AUTRES ORGANISMES) | | | -0,04% | 0,063 | 0,102 | 1,633 * | 0,000 | 0,263 | 3 |
| 64519 | REMBOURSEMENTS SUR CHARGES DE SÉCURITÉ SOCIALE ET PRÉVOYANCE (PERS. NON MÉDICAL) | | | -0,05% | 0,026 | 0,041 | 1,586 * | 0,000 | 0,106 | 10 |
| 7484 | AUTRE SUBVENTION - AIDE FORFAITAIRE À L'APPRENTISSAGE | | | -0,15% | 0,362 | 0,506 | 1,397 * | 0,000 | 1,355 | 2 |
| 6419 | REMBOURSEMENTS SUR RÉMUNÉRATIONS DU PERSONNEL NON MÉDICAL | | | -0,29% | 0,030 | 0,050 | 1,670 * | 0,000 | 0,129 | 46 |
| 7541 | REMBOURSEMENTS DE FRAIS - FORMATION PROFESSIONNELLE | | | -0,55% | 0,200 | 0,569 | 2,850 * | 0,000 | 1,316 | 13 |
| 7474 | SUBVENTION - FONDS POUR L'EMPLOI HOSPITALIER (FEH) | | | -0,76% | 0,096 | 0,402 | 4,163 * | 0,000 | 0,883 | 37 |
| 7548 | REMBOURSEMENTS DE FRAIS - AUTRES | | | -0,80% | 0,118 | 0,275 | 2,325 * | 0,000 | 0,656 | 32 |
| 758 | PRODUITS DIVERS DE GESTION COURANTE | | | -1,58% | 0,181 | 0,439 | 2,423 * | 0,000 | 1,043 | 41 |
| 772 | PRODUITS SUR EXERCICES ANTÉRIEURS | | | -1,86% | 0,183 | 0,446 | 2,445 * | 0,000 | 1,058 | 48 |
| TOTAL GENERAL | | | | 100% | 3,679 | 1,468 | 0,399 * | 0,799 | 6,559 | 128 |

* Coefficient de variation supérieur à 0.300 donc l'intervalle de confiance est non significatif mais donné à titre indicatif.

FINANCES-COMPTABILITE 2012

Unités d'oeuvre : K€ budget total

Présentation Agrégée

Comparaison à l'échantillon National

| REGROUPEMENT DE COMPTES | COUT DE L'UO | ECHANTILLON NATIONAL (Coût de l'UO) | | | | | |
|--|-----------------|-------------------------------------|--------------|--------------|--------------|--------------|--------------|
| | | MOYENNE | MEDIANE | INTERVALLE | | QUARTILES | |
| | | | | INF. | SUP. | 1er | 3ème |
| PERSONNEL | | 2,282 | 2,017 | 0,138 | 4,425 | 1,504 | 2,954 |
| AUTRES CHARGES DE PERSONNEL | | 0,052 | 0,036 | 0,000 | 0,171 | 0,004 | 0,081 |
| ACHATS STOCKÉS ET NON STOCKÉS DE FOURNITURES ET MARCHANDISES | | 0,006 | 0,000 | 0,000 | 0,042 | 0,000 | 0,002 |
| IMPÔTS DIRECTS, INDIRECTS ET DROITS | | 0,219 | 0,057 | 0,000 | 1,048 | 0,021 | 0,220 |
| CHARGES SUR EXERCICES ANTÉRIEURS | | 0,544 | 0,324 | 0,000 | 1,830 | 0,161 | 0,731 |
| AMORTISSEMENTS | | 0,104 | 0,005 | 0,000 | 0,895 | 0,000 | 0,022 |
| AUTRES CHARGES DIRECTES | | 1,019 | 0,744 | 0,000 | 2,868 | 0,376 | 1,454 |
| REMBOURSEMENTS FRAIS DE PERSONNEL | | 0,126 | 0,025 | 0,000 | 0,748 | 0,004 | 0,103 |
| SUBVENTIONS REÇUES | | 0,110 | 0,010 | 0,000 | 0,901 | 0,006 | 0,023 |
| AUTRES PRODUITS DÉDUCTIBLES | | 0,245 | 0,021 | 0,000 | 1,309 | 0,005 | 0,240 |
| TOTAL GENERAL | | 3,679 | 3,521 | 0,799 | 6,559 | 2,627 | 4,557 |
| UNITÉS D'OEUVRE : K€ BUDGET TOTAL | | 195 830,59 | 128 297,00 | | | | |

Répartition des Etablissements par Catégorie

| Catégorie | Nombre | Moyenne UO | Coût Moyen | Coef. De Variation |
|---------------------------|------------|-------------------|--------------|--------------------|
| CH | 91 | 145 576,71 | 3,845 | 0,396 |
| dont CH 1 ⁽¹⁾ | 4 | 16 009,60 | 4,341 | 0,232 |
| dont CH 2 ⁽¹⁾ | 25 | 58 770,18 | 4,514 | 0,343 |
| dont CH 3 ⁽¹⁾ | 41 | 147 833,69 | 3,656 | 0,414 |
| dont CH 4 ⁽¹⁾ | 21 | 269 190,79 | 3,324 | 0,407 |
| CHS | 24 | 93 045,84 | 3,337 | 0,345 |
| dont CHS 1 ⁽²⁾ | 12 | 61 548,55 | 3,568 | 0,346 |
| dont CHS 2 ⁽²⁾ | 12 | 124 543,12 | 3,105 | 0,342 |
| CHU | 13 | 737 364,19 | 3,148 | 0,470 |
| dont CHU 1 ⁽³⁾ | 8 | 541 098,99 | 3,041 | 0,543 |
| dont CHU 2 ⁽³⁾ | 5 | 1 051 388,52 | 3,320 | 0,396 |
| TOTAL | 128 | 195 830,59 | 3,679 | 0,399 |

(1) : Sous-catégorie des CH en fonction du Budget d'exploitation (en K€)

- CH 1 : moins de 20 Millions de Budget
- CH 2 : de 20 à 70 Millions de Budget
- CH 3 : de 70 à 169 Millions de Budget
- CH 4 : plus de 170 Millions de Budget

(2) : Sous-catégorie des CHS en fonction du Budget d'exploitation (en K€)

- CHS 1 : moins de 70 Millions de Budget
- CHS 2 : plus de 70 Millions de Budget

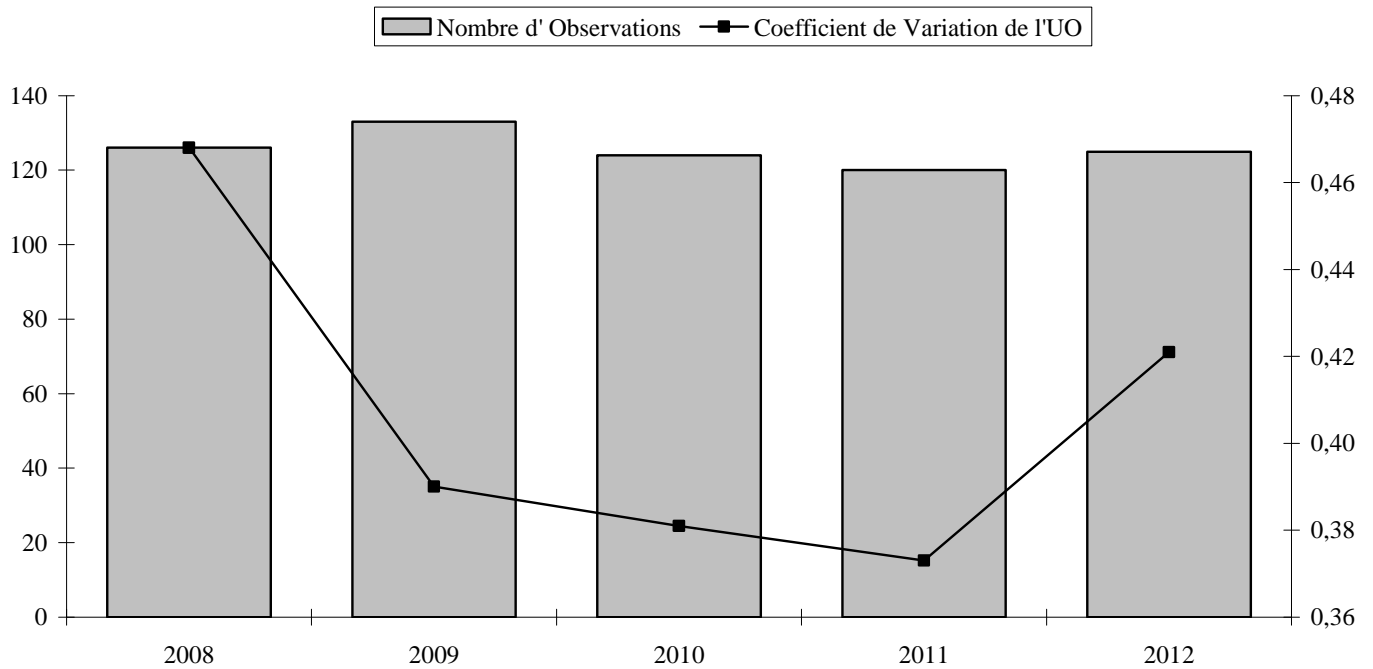
(3) : Sous-catégorie des CHU en fonction du Budget d'exploitation (en K€)

- CHU 1 : moins de 600 Millions de Budget
- CHU 2 : plus de 600 Millions de Budget

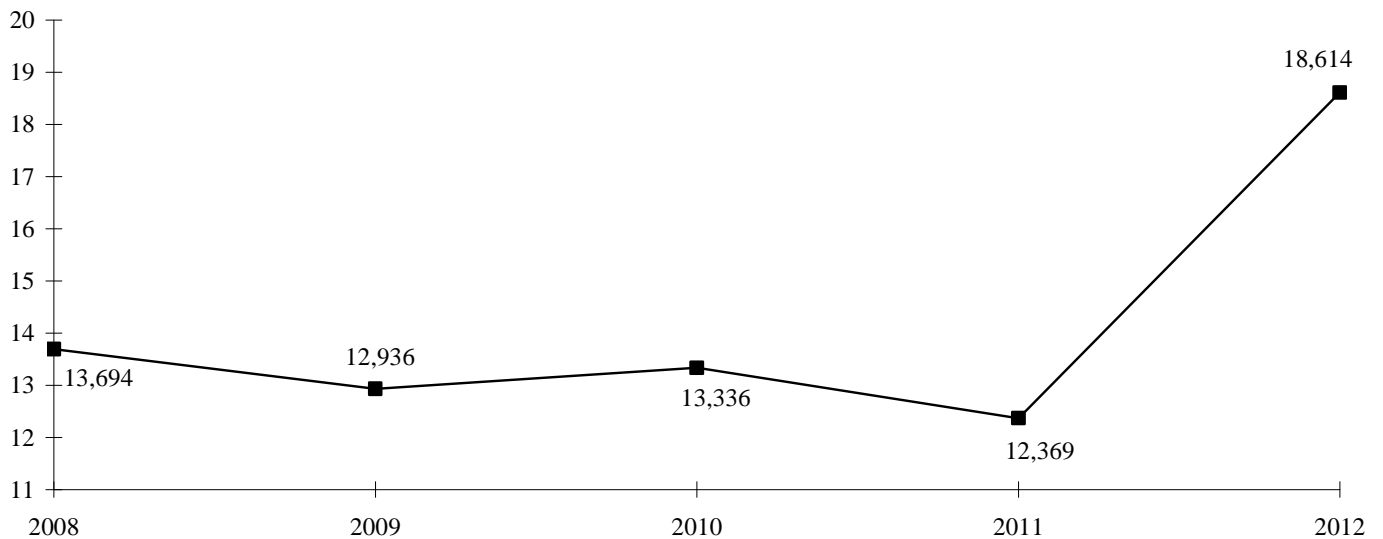
ACTIVITÉ FINANCES-COMPTABILITÉ

(UO : Nbre de Mandats)

Evolution du nombre d'Établissements de l'Echantillon et du Coefficient de Variation :



Evolution du Coût de l'Unité d'Oeuvre :



FINANCES-COMPTABILITE 2012

Unités d'oeuvre : Nbre de mandats

Présentation par Nature de Charges

Comparaison à l'échantillon National

| COMPTES | | ECHANTILLON NATIONAL (Coût de l'UO) | | | | | | | |
|-----------------------------------|--|-------------------------------------|--------------|---------------|--------------|----------------|--------------|---------------|------------|
| | | TOTAL | COUT DE L'UO | MOYENNE | ECART-TYPE | COEF. VAR. | INTERVALLE | | NB OBS |
| N° | Libellé | | | | | | INF. | SUP. | |
| B13 | PERSONNEL NON MÉDICAL (Y COMPRIS 6721 ET 648 HORS 6481 ET 6482) | | | 11,349 | 4,974 | 0,438 * | 1,599 | 21,098 | 125 |
| B15 | PERSONNEL EMPLOIS AIDÉS (6416 ET 6417) | | | 0,339 | 0,238 | 0,704 * | 0,000 | 0,806 | 3 |
| 621 | PERSONNEL EXTÉRIEUR À L'ÉTABLISSEMENT | | | 0,243 | 0,287 | 1,180 * | 0,000 | 0,804 | 8 |
| TOTAL TITRE 1 | | | | 11,372 | 4,962 | 0,436 * | 1,646 | 21,099 | 125 |
| 60262 | PRODUITS D'ENTRETIEN | | | 0,029 | 0,127 | 4,425 * | 0,000 | 0,278 | 21 |
| 602661 | COUCHES, ALÈZES ET PRODUITS ABSORBANTS | | | 0,004 | 0,003 | 0,765 * | 0,000 | 0,010 | 6 |
| 602662 | PETIT MATÉRIEL HÔTELIER | | | 0,001 | 0,001 | 1,204 * | 0,000 | 0,002 | 25 |
| 602664 | MATÉRIEL ET FOURNITURES À USAGE UNIQUE STÉRILE | | | 0,000 | | | | | 1 |
| 602668 | AUTRES FOURNITURES HÔTELIÈRES | | | 0,002 | 0,003 | 1,131 * | 0,000 | 0,008 | 9 |
| 60268 | AUTRES FOURNITURES CONSOMMABLES | | | 0,026 | 0,051 | 1,946 * | 0,000 | 0,126 | 10 |
| 6028 | AUTRES FOURNITURES SUIVIES EN STOCK | | | 0,056 | 0,120 | 2,125 * | 0,000 | 0,292 | 5 |
| 606262 | PETIT MATÉRIEL HÔTELIER NON STOCKÉ | | | 0,017 | 0,038 | 2,219 * | 0,000 | 0,092 | 8 |
| 606268 | AUTRES FOURNITURES CONSOMMABLES NON STOCKÉES | | | 0,009 | 0,012 | 1,409 * | 0,000 | 0,033 | 3 |
| 6068 | AUTRES ACHATS NON STOCKÉS DE MATIÈRES ET FOURNITURES | | | 0,018 | 0,037 | 2,057 * | 0,000 | 0,091 | 19 |
| 61228 | CRÉDIT-BAIL MOBILIER - AUTRES | | | 0,328 | 0,323 | 0,984 * | 0,000 | 0,961 | 3 |
| 613252 | LOCATIONS MOBILIÈRES À CARACTÈRE NON MÉDICAL - EQUIPEMENTS | | | 0,045 | 0,050 | 1,122 * | 0,000 | 0,143 | 29 |
| 613258 | LOCATIONS MOBILIÈRES À CARACTÈRE NON MÉDICAL - AUTRES | | | 0,092 | 0,177 | 1,921 * | 0,000 | 0,438 | 10 |
| 615251 | ENTRETIEN ET RÉPARATIONS SUR BIENS MOBILIERS À CARACTÈRE NON MÉDICAL - MATÉRIEL ET OUTILLAGE | | | 0,067 | 0,051 | 0,763 * | 0,000 | 0,166 | 3 |
| 615258 | ENTRETIEN ET RÉPARATIONS SUR BIENS MOBILIERS À CARACTÈRE NON MÉDICAL - AUTRES | | | 0,039 | 0,035 | 0,876 * | 0,000 | 0,107 | 6 |
| 615268 | MAINTENANCE SUR BIENS À CARACTÈRE NON MÉDICAL - AUTRES | | | 0,038 | 0,050 | 1,310 * | 0,000 | 0,136 | 39 |
| 618 | DIVERS SERVICES EXTÉRIEURS | | | 0,134 | 0,501 | 3,748 * | 0,000 | 1,117 | 89 |
| 627 | SERVICES BANCAIRES ET ASSIMILÉS | | | 0,356 | 0,524 | 1,475 * | 0,000 | 1,384 | 100 |
| 6286 | PARTICIPATION AUX CHARGES COMMUNES (CRA) | | | 0,584 | | | | | 1 |
| 6288 | AUTRES PRESTATIONS DIVERSES À CARACTÈRE NON MÉDICAL | | | 0,431 | 0,639 | 1,482 * | 0,000 | 1,683 | 46 |
| 63511 | AUTRES IMPÔTS ET TAXES : CONTRIBUTION ÉCONOMIQUE TERRITORIALE | | | 0,684 | 1,105 | 1,617 * | 0,000 | 2,850 | 21 |
| 63514 | AUTRES IMPÔTS ET TAXES : IMPÔTS SUR LES SOCIÉTÉS | | | 1,454 | | | | | 1 |
| 6353 | AUTRES IMPÔTS ET TAXES : IMPÔTS INDIRECTS | | | 0,893 | 2,728 | 3,054 * | 0,000 | 6,241 | 18 |
| 6354 | AUTRES IMPÔTS ET TAXES : DROITS D'ENREGISTREMENT ET DE TIMBRE | | | 0,041 | 0,051 | 1,244 * | 0,000 | 0,140 | 27 |
| 6358 | AUTRES IMPÔTS ET TAXES : AUTRES DROITS | | | 0,328 | 0,969 | 2,950 * | 0,000 | 2,228 | 44 |
| 637 | AUTRES IMPÔTS, TAXES ET VERSEMENTS ASSIMILÉS (AUTRES ORGANISMES) | | | 0,802 | 1,289 | 1,608 * | 0,000 | 3,329 | 75 |
| 6523 | CONTRIBUTIONS AUX GCS ET CHT À CARACTÈRE NON MÉDICAL | | | 1,472 | | | | | 1 |
| 654 | PERTES SUR CRÉANCES IRRÉCOUVRABLES | | | 5,566 | 4,633 | 0,832 * | 0,000 | 14,646 | 102 |
| TOTAL TITRE 3 | | | | 6,110 | 5,151 | 0,843 * | 0,000 | 16,206 | 123 |
| 6723 | CHARGES SUR EXERCICES ANTÉRIEURS À CARACTÈRE HÔTELIER ET GÉNÉRAL | | | 2,406 | 2,826 | 1,175 * | 0,000 | 7,946 | 85 |
| 6728 | CHARGES SUR EXERCICES ANTÉRIEURS - AUTRES CHARGES | | | 1,120 | 1,818 | 1,623 * | 0,000 | 4,683 | 58 |
| 6811252 | DOTATION AMORT. INSTALLATIONS TECHNIQUES, MATÉRIEL ET OUTILLAGE NON MÉDICAUX | | | 0,168 | 0,561 | 3,347 * | 0,000 | 1,267 | 29 |
| 6811288 | DOTATION AMORT. DES IMMOBILISATIONS CORPORELLES - AUTRES | | | 0,075 | 0,053 | 0,701 * | 0,000 | 0,178 | 11 |
| 6812 | DOTATION AMORT. DES CHARGES D'EXPLOITATION À RÉPARTIR | | | 1,096 | 2,079 | 1,897 * | 0,000 | 5,171 | 6 |
| TOTAL TITRE 4 | | | | 2,762 | 3,155 | 1,142 * | 0,000 | 8,945 | 102 |
| TOTAL BRUT | | | | 19,638 | 7,750 | 0,395 * | 4,448 | 34,828 | 125 |
| 6319 | REMBOURSEMENTS OBTENUS SUR IMPÔTS ET TAXES SUR RÉMUNÉRATIONS (ADMINISTRATION IMPÔTS) | | | 0,307 | 0,391 | 1,271 * | 0,000 | 1,073 | 5 |
| 6339 | REMBOURSEMENTS OBTENUS SUR IMPÔTS ET TAXES SUR RÉMUNÉRATIONS (AUTRES ORGANISMES) | | | 0,235 | 0,376 | 1,601 * | 0,000 | 0,971 | 3 |
| 6419 | REMBOURSEMENTS SUR RÉMUNÉRATIONS DU PERSONNEL NON MÉDICAL | | | 0,162 | 0,281 | 1,734 * | 0,000 | 0,712 | 43 |
| 64519 | REMBOURSEMENTS SUR CHARGES DE SÉCURITÉ SOCIALE ET PRÉVOYANCE (PERS. NON MÉDICAL) | | | 0,157 | 0,223 | 1,415 * | 0,000 | 0,594 | 10 |
| 64719 | REMBOURSEMENTS SUR AUTRES CHARGES SOCIALES (PERS. NON MÉDICAL) | | | 0,195 | 0,312 | 1,599 * | 0,000 | 0,807 | 4 |
| 6489 | REMBOURSEMENTS SUR AUTRES CHARGES DE PERSONNEL | | | 0,093 | 0,062 | 0,670 * | 0,000 | 0,214 | 2 |
| 7474 | SUBVENTION - FONDS POUR L'EMPLOI HOSPITALIER (FEH) | | | 0,280 | 0,929 | 3,315 * | 0,000 | 2,101 | 37 |
| 7484 | AUTRE SUBVENTION - AIDE FORFAITAIRE À L'APPRENTISSAGE | | | 1,831 | 2,548 | 1,392 * | 0,000 | 6,825 | 2 |
| 7541 | REMBOURSEMENTS DE FRAIS - FORMATION PROFESSIONNELLE | | | 0,693 | 1,453 | 2,097 * | 0,000 | 3,542 | 11 |
| 7548 | REMBOURSEMENTS DE FRAIS - AUTRES | | | 0,537 | 1,180 | 2,197 * | 0,000 | 2,849 | 28 |
| 758 | PRODUITS DIVERS DE GESTION COURANTE | | | 0,921 | 2,221 | 2,413 * | 0,000 | 5,274 | 38 |
| 772 | PRODUITS SUR EXERCICES ANTÉRIEURS | | | 0,950 | 2,064 | 2,172 * | 0,000 | 4,996 | 47 |
| TOTAL PRODUITS DEDUCTIBLES | | | | 1,334 | 2,467 | 1,849 * | 0,000 | 6,168 | 96 |
| TOTAL NET | | | | 18,614 | 7,836 | 0,421 * | 3,262 | 33,966 | 125 |
| TOTAL GENERAL | | | | 18,614 | 7,836 | 0,421 * | 3,262 | 33,966 | 125 |
| Unités d'oeuvre : Nbre de mandats | | | | 30 922,600 | | | | | |

* Coefficient de variation supérieur à 0.300 donc l'intervalle de confiance est non significatif mais donné à titre indicatif.

FINANCES-COMPTABILITE 2012

Unités d'oeuvre : Nbre de mandats

Présentation Economique

Comparaison à l'échantillon National

| COMPTES | | ECHANTILLON NATIONAL (Coût de l'UO) | | | | | | | | |
|----------------------|--|-------------------------------------|--------------|---------------|---------------|--------------|----------------|--------------|---------------|------------|
| | | % | COÛT DE L'UO | % | MOYENNE | ECART-TYPE | COEF. VAR. | INTERVALLE | | NB OBS |
| N° | Libellé | | | | | | | INF. | SUP. | |
| B20 | TOTAL FRAIS DE PERSONNEL | | | 61,10% | 11,372 | 4,962 | 0,436 * | 1,646 | 21,099 | 125 |
| 654 | PERTES SUR CRÉANCES IRRÉCOUVRABLES | | | 24,40% | 5,566 | 4,633 | 0,832 * | 0,000 | 14,646 | 102 |
| 6723 | CHARGES SUR EXERCICES ANTÉRIEURS À CARACTÈRE HÔTELIER ET GÉNÉRAL | | | 8,79% | 2,406 | 2,826 | 1,175 * | 0,000 | 7,946 | 85 |
| 6728 | CHARGES SUR EXERCICES ANTÉRIEURS - AUTRES CHARGES | | | 2,79% | 1,120 | 1,818 | 1,623 * | 0,000 | 4,683 | 58 |
| | | | | 97,08% | | | | | | |
| 637 | AUTRES IMPÔTS, TAXES ET VERSEMENTS ASSIMILÉS (AUTRES ORGANISMES) | | | 2,58% | 0,802 | 1,289 | 1,608 * | 0,000 | 3,329 | 75 |
| 627 | SERVICES BANCAIRES ET ASSIMILÉS | | | 1,53% | 0,356 | 0,524 | 1,475 * | 0,000 | 1,384 | 100 |
| 6288 | AUTRES PRESTATIONS DIVERSES À CARACTÈRE NON MÉDICAL | | | 0,85% | 0,431 | 0,639 | 1,482 * | 0,000 | 1,683 | 46 |
| 6353 | AUTRES IMPÔTS ET TAXES : IMPÔTS INDIRECTS | | | 0,69% | 0,893 | 2,728 | 3,054 * | 0,000 | 6,241 | 18 |
| 6358 | AUTRES IMPÔTS ET TAXES : AUTRES DROITS | | | 0,62% | 0,328 | 0,969 | 2,950 * | 0,000 | 2,228 | 44 |
| 63511 | AUTRES IMPÔTS ET TAXES : CONTRIBUTION ÉCONOMIQUE TERRITORIALE | | | 0,62% | 0,684 | 1,105 | 1,617 * | 0,000 | 2,850 | 21 |
| 618 | DIVERS SERVICES EXTÉRIEURS | | | 0,51% | 0,134 | 0,501 | 3,748 * | 0,000 | 1,117 | 89 |
| 6812 | DOTATION AMORT. DES CHARGES D'EXPLOITATION À RÉPARTIR | | | 0,28% | 1,096 | 2,079 | 1,897 * | 0,000 | 5,171 | 6 |
| 6811252 | DOTATION AMORT. INSTALLATIONS TECHNIQUES, MATÉRIEL ET OUTILLAGE NON MÉDICAUX | | | 0,21% | 0,168 | 0,561 | 3,347 * | 0,000 | 1,267 | 29 |
| 615268 | MAINTENANCE SUR BIENS À CARACTÈRE NON MÉDICAL - AUTRES | | | 0,06% | 0,038 | 0,050 | 1,310 * | 0,000 | 0,136 | 39 |
| 6523 | CONTRIBUTIONS AUX GCS ET CHT À CARACTÈRE NON MÉDICAL | | | 0,06% | 1,472 | . | . | . | . | 1 |
| 63514 | AUTRES IMPÔTS ET TAXES : IMPÔTS SUR LES SOCIÉTÉS | | | 0,06% | 1,454 | . | . | . | . | 1 |
| 613252 | LOCATIONS MOBILIÈRES À CARACTÈRE NON MÉDICAL - EQUIPEMENTS | | | 0,06% | 0,045 | 0,050 | 1,122 * | 0,000 | 0,143 | 29 |
| 6354 | AUTRES IMPÔTS ET TAXES : DROITS D'ENREGISTREMENT ET DE TIMBRE | | | 0,05% | 0,041 | 0,051 | 1,244 * | 0,000 | 0,140 | 27 |
| 61228 | CRÉDIT-BAIL MOBILIER - AUTRES | | | 0,04% | 0,328 | 0,323 | 0,984 * | 0,000 | 0,961 | 3 |
| 613258 | LOCATIONS MOBILIÈRES À CARACTÈRE NON MÉDICAL - AUTRES | | | 0,04% | 0,092 | 0,177 | 1,921 * | 0,000 | 0,438 | 10 |
| 6811288 | DOTATION AMORT. DES IMMOBILISATIONS CORPORELLES - AUTRES | | | 0,04% | 0,075 | 0,053 | 0,701 * | 0,000 | 0,178 | 11 |
| 60262 | PRODUITS D'ENTRETIEN | | | 0,03% | 0,029 | 0,127 | 4,425 * | 0,000 | 0,278 | 21 |
| 6286 | PARTICIPATION AUX CHARGES COMMUNES (CRA) | | | 0,03% | 0,584 | . | . | . | . | 1 |
| 6068 | AUTRES ACHATS NON STOCKÉS DE MATIÈRES ET FOURNITURES | | | 0,02% | 0,018 | 0,037 | 2,057 * | 0,000 | 0,091 | 19 |
| 6028 | AUTRES FOURNITURES SUIVIES EN STOCK | | | 0,01% | 0,056 | 0,120 | 2,125 * | 0,000 | 0,292 | 5 |
| 60268 | AUTRES FOURNITURES CONSOMMABLES | | | 0,01% | 0,026 | 0,051 | 1,946 * | 0,000 | 0,126 | 10 |
| 615258 | ENTRETIEN ET RÉPARATIONS SUR BIENS MOBILIERS À CARACTÈRE NON MÉDICAL - AUTRES | | | 0,01% | 0,039 | 0,035 | 0,876 * | 0,000 | 0,107 | 6 |
| 615251 | ENTRETIEN ET RÉPARATIONS SUR BIENS MOBILIERS À CARACTÈRE NON MÉDICAL - MATÉRIEL ET OUTILLAGE | | | 0,01% | 0,067 | 0,051 | 0,763 * | 0,000 | 0,166 | 3 |
| 606262 | PETIT MATÉRIEL HÔTELIER NON STOCKÉ | | | 0,01% | 0,017 | 0,038 | 2,219 * | 0,000 | 0,092 | 8 |
| 606268 | AUTRES FOURNITURES CONSOMMABLES NON STOCKÉES | | | 0,00% | 0,009 | 0,012 | 1,409 * | 0,000 | 0,033 | 3 |
| 602661 | COUCHES, ALÈZES ET PRODUITS ABSORBANTS | | | 0,00% | 0,004 | 0,003 | 0,765 * | 0,000 | 0,010 | 6 |
| 602668 | AUTRES FOURNITURES HÔTELIÈRES | | | 0,00% | 0,002 | 0,003 | 1,131 * | 0,000 | 0,008 | 9 |
| 602662 | PETIT MATÉRIEL HÔTELIER | | | 0,00% | 0,001 | 0,001 | 1,204 * | 0,000 | 0,002 | 25 |
| 602664 | MATÉRIEL ET FOURNITURES À USAGE UNIQUE STÉRILE | | | 0,00% | 0,000 | . | . | . | . | 1 |
| 6489 | REMBOURSEMENTS SUR AUTRES CHARGES DE PERSONNEL | | | -0,01% | 0,093 | 0,062 | 0,670 * | 0,000 | 0,214 | 2 |
| 6339 | REMBOURSEMENTS OBTENUS SUR IMPÔTS ET TAXES SUR RÉMUNÉRATIONS (AUTRES ORGANISMES) | | | -0,03% | 0,235 | 0,376 | 1,601 * | 0,000 | 0,971 | 3 |
| 64719 | REMBOURSEMENTS SUR AUTRES CHARGES SOCIALES (PERS. NON MÉDICAL) | | | -0,03% | 0,195 | 0,312 | 1,599 * | 0,000 | 0,807 | 4 |
| 6319 | REMBOURSEMENTS OBTENUS SUR IMPÔTS ET TAXES SUR RÉMUNÉRATIONS (ADMINISTRATION IMPÔTS) | | | -0,07% | 0,307 | 0,391 | 1,271 * | 0,000 | 1,073 | 5 |
| 64519 | REMBOURSEMENTS SUR CHARGES DE SÉCURITÉ SOCIALE ET PRÉVOYANCE (PERS. NON MÉDICAL) | | | -0,07% | 0,157 | 0,223 | 1,415 * | 0,000 | 0,594 | 10 |
| 7484 | AUTRE SUBVENTION - AIDE FORFAITAIRE À L'APPRENTISSAGE | | | -0,16% | 1,831 | 2,548 | 1,392 * | 0,000 | 6,825 | 2 |
| 6419 | REMBOURSEMENTS SUR RÉMUNÉRATIONS DU PERSONNEL NON MÉDICAL | | | -0,30% | 0,162 | 0,281 | 1,734 * | 0,000 | 0,712 | 43 |
| 7541 | REMBOURSEMENTS DE FRAIS - FORMATION PROFESSIONNELLE | | | -0,33% | 0,693 | 1,453 | 2,097 * | 0,000 | 3,542 | 11 |
| 7474 | SUBVENTION - FONDS POUR L'EMPLOI HOSPITALIER (FEH) | | | -0,45% | 0,280 | 0,929 | 3,315 * | 0,000 | 2,101 | 37 |
| 7548 | REMBOURSEMENTS DE FRAIS - AUTRES | | | -0,65% | 0,537 | 1,180 | 2,197 * | 0,000 | 2,849 | 28 |
| 758 | PRODUITS DIVERS DE GESTION COURANTE | | | -1,50% | 0,921 | 2,221 | 2,413 * | 0,000 | 5,274 | 38 |
| 772 | PRODUITS SUR EXERCICES ANTÉRIEURS | | | -1,92% | 0,950 | 2,064 | 2,172 * | 0,000 | 4,996 | 47 |
| TOTAL GENERAL | | | | 100% | 18,614 | 7,836 | 0,421 * | 3,262 | 33,966 | 125 |

* Coefficient de variation supérieur à 0.300 donc l'intervalle de confiance est non significatif mais donné à titre indicatif.

FINANCES-COMPTABILITE 2012

Unités d'oeuvre : Nbre de mandats

Présentation Agrégée

Comparaison à l'échantillon National

| REGROUPEMENT DE COMPTES | COUT DE L'UO | ECHANTILLON NATIONAL (Coût de l'UO) | | | | | |
|--|-----------------|-------------------------------------|---------------|--------------|---------------|---------------|---------------|
| | | MOYENNE | MEDIANE | INTERVALLE | | QUARTILES | |
| | | | | INF. | SUP. | 1er | 3ème |
| PERSONNEL | | 11,357 | 10,863 | 1,613 | 21,101 | 7,867 | 13,772 |
| AUTRES CHARGES DE PERSONNEL | | 0,243 | 0,147 | 0,000 | 0,804 | 0,012 | 0,412 |
| ACHATS STOCKÉS ET NON STOCKÉS DE FOURNITURES ET MARCHANDISES | | 0,028 | 0,002 | 0,000 | 0,205 | 0,000 | 0,010 |
| IMPÔTS DIRECTS, INDIRECTS ET DROITS | | 1,098 | 0,321 | 0,000 | 4,646 | 0,095 | 1,436 |
| CHARGES SUR EXERCICES ANTÉRIEURS | | 2,807 | 1,618 | 0,000 | 9,077 | 0,702 | 3,460 |
| AMORTISSEMENTS | | 0,314 | 0,029 | 0,000 | 2,187 | 0,003 | 0,118 |
| AUTRES CHARGES DIRECTES | | 5,221 | 3,663 | 0,000 | 14,525 | 1,691 | 7,576 |
| REMBOURSEMENTS FRAIS DE PERSONNEL | | 0,521 | 0,148 | 0,000 | 2,567 | 0,031 | 0,521 |
| SUBVENTIONS REÇUES | | 0,360 | 0,057 | 0,000 | 2,423 | 0,029 | 0,109 |
| AUTRES PRODUITS DÉDUCTIBLES | | 1,264 | 0,119 | 0,000 | 6,321 | 0,019 | 1,461 |
| TOTAL GENERAL | | 18,614 | 17,244 | 3,262 | 33,966 | 12,373 | 24,443 |
| UNITÉS D'OEUVRE : NBRE DE MANDATS | | 30 922,60 | 25 321,00 | | | | |

Répartition des Etablissements par Catégorie

| Catégorie | Nombre | Moyenne UO | Coût Moyen | Coef. De Variation |
|---------------------------|------------|-------------------|---------------|--------------------|
| CH | 91 | 26 652,17 | 18,403 | 0,431 |
| dont CH 1 ⁽¹⁾ | 6 | 7 672,67 | 18,007 | 0,693 |
| dont CH 2 ⁽¹⁾ | 25 | 17 457,20 | 16,573 | 0,423 |
| dont CH 3 ⁽¹⁾ | 40 | 27 084,75 | 18,978 | 0,410 |
| dont CH 4 ⁽¹⁾ | 20 | 42 974,55 | 19,661 | 0,406 |
| CHS | 24 | 18 170,67 | 18,001 | 0,399 |
| dont CHS 1 ⁽²⁾ | 12 | 16 221,08 | 16,224 | 0,401 |
| dont CHS 2 ⁽²⁾ | 12 | 20 120,25 | 19,779 | 0,387 |
| CHU | 10 | 100 388,20 | 21,999 | 0,381 |
| dont CHU 1 ⁽³⁾ | 5 | 59 243,20 | 19,200 | 0,441 |
| dont CHU 2 ⁽³⁾ | 5 | 141 533,20 | 24,797 | 0,330 |
| TOTAL | 125 | 30 922,60 | 18,614 | 0,421 |

(1) : Sous-catégorie des CH en fonction du Budget d'exploitation (en K€)

 CH 1 : moins de 20 Millions de Budget

 CH 2 : de 20 à 70 Millions de Budget

 CH 3 : de 70 à 169 Millions de Budget

 CH 4 : plus de 170 Millions de Budget

(2) : Sous-catégorie des CHS en fonction du Budget d'exploitation (en K€)

 CHS 1 : moins de 70 Millions de Budget

 CHS 2 : plus de 70 Millions de Budget

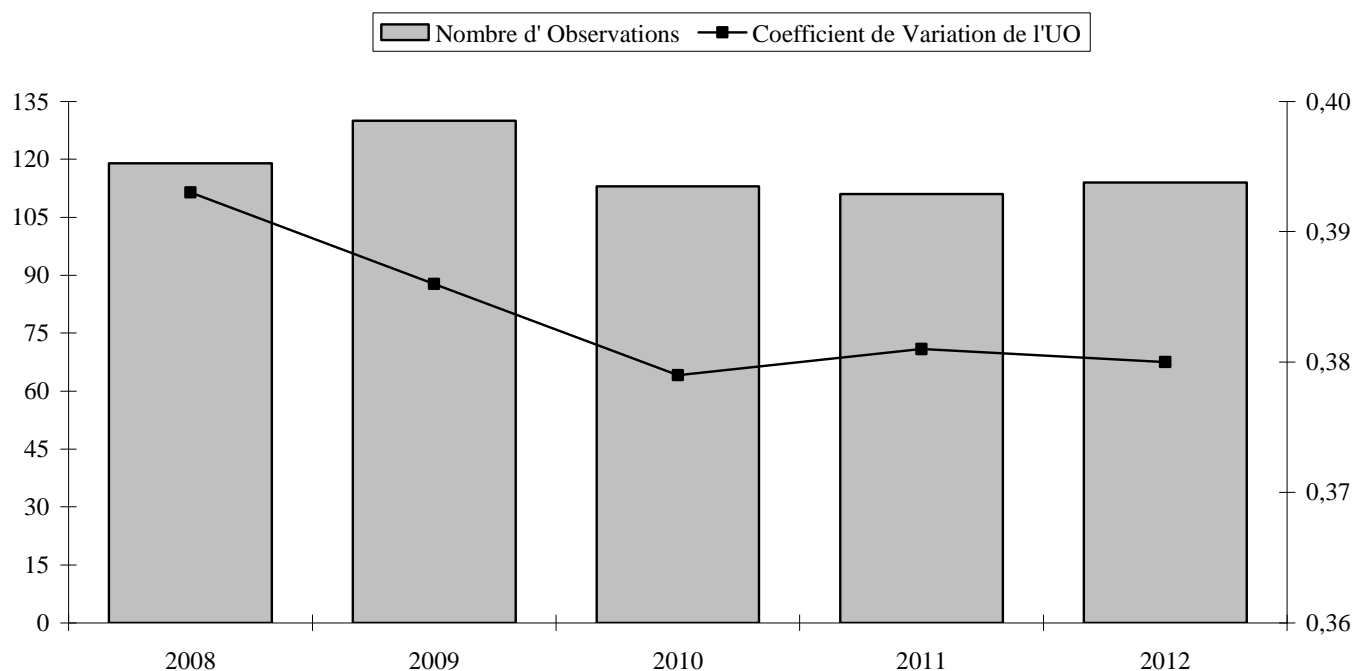
(3) : Sous-catégorie des CHU en fonction du Budget d'exploitation (en K€)

 CHU 1 : moins de 600 Millions de Budget

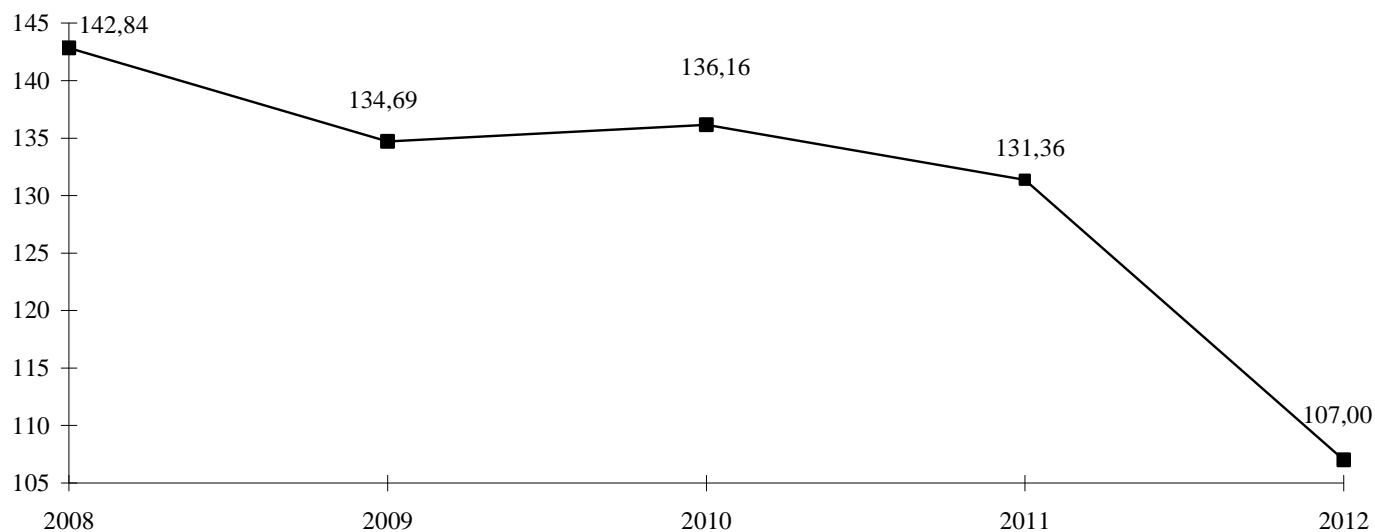
 CHU 2 : plus de 600 Millions de Budget

ACTIVITÉ GESTION ÉCONOMIQUE

Evolution du nombre d'Établissements de l'Echantillon et du Coefficient de Variation :



Evolution du Coût de l'Unité d'Oeuvre :



GESTION ECONOMIQUE 2012

Unités d'oeuvre : K€ des sections d'exploitation et d'investissement

Présentation par Nature de Charges

Comparaison à l'échantillon National

| COMPTES | | TOTAL | | ECHANTILLON NATIONAL (Coût de l'UO) | | | | | |
|--|--|-------|---------|-------------------------------------|----------------|----------------|---------------|----------------|------------|
| | | | | MOYENNE | ECART- TYPE | COEF. VAR. | INTERVALLE | | NB |
| N° | Libellé | | DE L'UO | | | | INF. | SUP. | OBS |
| B13 | PERSONNEL NON MÉDICAL (Y COMPRIS 6721 ET 648 HORS 6481 ET 6482) | | | 67,173 | 26,961 | 0,401 * | 14,329 | 120,017 | 114 |
| B15 | PERSONNEL EMPLOIS AIDÉS (6416 ET 6417) | | | 0,761 | 0,675 | 0,886 * | 0,000 | 2,084 | 32 |
| 621 | PERSONNEL EXTÉRIEUR À L'ÉTABLISSEMENT | | | 2,650 | 4,217 | 1,591 * | 0,000 | 10,915 | 5 |
| TOTAL TITRE 1 | | | | 67,503 | 27,105 | 0,402 * | 14,377 | 120,629 | 114 |
| 6012 | ACHATS STOCKÉS DE MATIÈRES ET FOURNITURES À CARACTÈRE HÔTELIER | | | 1,225 | 0,914 | 0,746 * | 0,000 | 3,016 | 2 |
| 60262 | PRODUITS D'ENTRETIEN | | | 0,489 | 1,672 | 3,418 * | 0,000 | 3,767 | 85 |
| 60265 | FOURNITURES DE BUREAU | | | 6,803 | 5,923 | 0,871 * | 0,000 | 18,412 | 95 |
| 602661 | COUCHES, ALÈSES ET PRODUITS ABSORBANTS (DONT PÉRIMÉS) | | | 0,468 | 1,384 | 2,956 * | 0,000 | 3,180 | 27 |
| 602662 | PETIT MATÉRIEL HÔTELIER | | | 3,128 | 4,136 | 1,322 * | 0,000 | 11,235 | 107 |
| 602664 | MATÉRIEL ET FOURNITURES À USAGE UNIQUE STÉRILE (DONT PÉRIMÉS) | | | 0,002 | . | . | . | . | 1 |
| 602668 | AUTRES FOURNITURES HÔTELIÈRES | | | 2,800 | 3,567 | 1,274 * | 0,000 | 9,791 | 74 |
| 60268 | AUTRES FOURNITURES CONSOMMABLES | | | 1,066 | 1,781 | 1,671 * | 0,000 | 4,558 | 29 |
| 6028 | AUTRES FOURNITURES SUIVIES EN STOCK | | | 0,983 | 2,563 | 2,607 * | 0,000 | 6,007 | 19 |
| 60622 | PRODUITS D'ENTRETIEN NON STOCKÉS | | | 0,070 | 0,151 | 2,144 * | 0,000 | 0,366 | 15 |
| 60625 | FOURNITURES DE BUREAU NON STOCKÉES | | | 4,586 | 3,854 | 0,840 * | 0,000 | 12,139 | 106 |
| 606261 | COUCHES, ALÈSES ET PRODUITS ABSORBANTS NON STOCKÉS (DONT PÉRIMÉS) | | | 2,167 | 4,299 | 1,984 * | 0,000 | 10,593 | 4 |
| 606262 | PETIT MATÉRIEL HÔTELIER NON STOCKÉ | | | 1,022 | 1,271 | 1,243 * | 0,000 | 3,513 | 68 |
| 606268 | AUTRES FOURNITURES CONSOMMABLES NON STOCKÉES | | | 1,216 | 2,789 | 2,292 * | 0,000 | 6,682 | 43 |
| 6068 | AUTRES ACHATS NON STOCKÉS DE MATIÈRES ET FOURNITURES | | | 2,201 | 3,631 | 1,650 * | 0,000 | 9,317 | 90 |
| 6072 | CONSOMMATION DE MARCHANDISES À CARACTÈRE HÔTELIER ET GÉNÉRAL | | | 0,044 | 0,020 | 0,467 * | 0,004 | 0,084 | 2 |
| 61228 | CRÉDIT-BAIL MOBILIER - AUTRES | | | 0,456 | 0,297 | 0,651 * | 0,000 | 1,039 | 5 |
| 613252 | LOCATIONS MOBILIÈRES À CARACTÈRE NON MÉDICAL - EQUIPEMENTS | | | 1,367 | 1,626 | 1,190 * | 0,000 | 4,554 | 70 |
| 613258 | LOCATIONS MOBILIÈRES À CARACTÈRE NON MÉDICAL - AUTRES | | | 0,680 | 0,988 | 1,453 * | 0,000 | 2,617 | 47 |
| 615251 | ENTRETIEN ET RÉPARATIONS SUR BIENS MOBILIERS À CARACTÈRE NON MÉDICAL - MATÉRIEL ET OUTILLAGE | | | 0,202 | 0,342 | 1,694 * | 0,000 | 0,872 | 25 |
| 615258 | ENTRETIEN ET RÉPARATIONS SUR BIENS MOBILIERS À CARACTÈRE NON MÉDICAL - AUTRES | | | 0,576 | 2,616 | 4,539 * | 0,000 | 5,704 | 62 |
| 615268 | MAINTENANCE SUR BIENS À CARACTÈRE NON MÉDICAL - AUTRES | | | 1,613 | 2,271 | 1,408 * | 0,000 | 6,065 | 94 |
| 618 | DIVERS SERVICES EXTÉRIEURS | | | 0,270 | 0,535 | 1,984 * | 0,000 | 1,318 | 90 |
| 6263 | AFFRANCHISSEMENTS | | | 6,895 | 4,280 | 0,621 * | 0,000 | 15,283 | 112 |
| 6286 | PARTICIPATION AUX CHARGES COMMUNES (CRA) | | | 0,786 | . | . | . | . | 1 |
| 6288 | AUTRES PRESTATIONS DIVERSES À CARACTÈRE NON MÉDICAL | | | 11,296 | 14,158 | 1,253 * | 0,000 | 39,046 | 103 |
| TOTAL TITRE 3 | | | | 38,539 | 21,275 | 0,552 * | 0,000 | 80,237 | 114 |
| 6811252 | DOTATION AMORT. INSTALLATIONS TECHNIQUES, MATÉRIEL ET OUTILLAGE NON MÉDICAUX | | | 0,554 | 0,857 | 1,547 * | 0,000 | 2,235 | 86 |
| 68112831 | DOTATION AMORT. MATÉRIEL DE BUREAU | | | 1,988 | 3,945 | 1,985 * | 0,000 | 9,720 | 104 |
| 6811288 | DOTATION AMORT. DES IMMOBILISATIONS CORPORELLES - AUTRES | | | 2,744 | 5,862 | 2,136 * | 0,000 | 14,233 | 23 |
| TOTAL TITRE 4 | | | | 2,860 | 4,739 | 1,657 * | 0,000 | 12,149 | 111 |
| TOTAL BRUT | | | | 108,827 | 40,911 | 0,376 * | 28,641 | 189,013 | 114 |
| 609 | RABAIS, REMISES ET RISTOURNES OBTENUS SUR ACHATS | | | 0,171 | 0,209 | 1,221 * | 0,000 | 0,580 | 4 |
| 629 | RABAIS, REMISES ET RISTOURNES OBTENUS SUR AUTRES SERVICES EXTÉRIEURS | | | 0,313 | . | . | . | . | 1 |
| 6319 | REMBOURSEMENTS OBTENUS SUR IMPÔTS ET TAXES SUR RÉMUNÉRATIONS (ADMINISTRATION IMPÔTS) | | | 0,055 | 0,050 | 0,913 * | 0,000 | 0,152 | 4 |
| 6339 | REMBOURSEMENTS OBTENUS SUR IMPÔTS ET TAXES SUR RÉMUNÉRATIONS (AUTRES ORGANISMES) | | | 0,017 | 0,013 | 0,789 * | 0,000 | 0,042 | 3 |
| 6419 | REMBOURSEMENTS SUR RÉMUNÉRATIONS DU PERSONNEL NON MÉDICAL | | | 0,424 | 0,628 | 1,482 * | 0,000 | 1,653 | 79 |
| 64519 | REMBOURSEMENTS SUR CHARGES DE SÉCURITÉ SOCIALE ET PRÉVOYANCE (PERS. NON MÉDICAL) | | | 0,118 | 0,278 | 2,355 * | 0,000 | 0,663 | 16 |
| 64719 | REMBOURSEMENTS SUR AUTRES CHARGES SOCIALES (PERS. NON MÉDICAL) | | | 0,032 | 0,041 | 1,314 * | 0,000 | 0,113 | 3 |
| 6489 | REMBOURSEMENTS SUR AUTRES CHARGES DE PERSONNEL | | | 0,418 | 0,535 | 1,281 * | 0,000 | 1,466 | 5 |
| 7474 | SUBVENTION - FONDS POUR L'EMPLOI HOSPITALIER (FEH) | | | 0,246 | 0,173 | 0,704 * | 0,000 | 0,586 | 33 |
| 7476 | SUBVENTION - FONDS D'INSERTION POUR LES PERSONNES HANDICAPÉES DANS LA FONCTION PUBLIQUE | | | 0,068 | 0,042 | 0,614 * | 0,000 | 0,149 | 3 |
| 7484 | AUTRE SUBVENTION - AIDE FORFAITAIRE À L'APPRENTISSAGE | | | 0,107 | 0,029 | 0,274 | 0,049 | 0,164 | 2 |
| 7541 | REMBOURSEMENTS DE FRAIS - FORMATION PROFESSIONNELLE | | | 0,214 | 0,387 | 1,812 * | 0,000 | 0,972 | 14 |
| 7548 | REMBOURSEMENTS DE FRAIS - AUTRES | | | 1,121 | 1,556 | 1,388 * | 0,000 | 4,171 | 56 |
| 758 | PRODUITS DIVERS DE GESTION COURANTE | | | 1,108 | 1,967 | 1,776 * | 0,000 | 4,964 | 53 |
| 772 | PRODUITS SUR EXERCICES ANTÉRIEURS | | | 0,593 | 0,980 | 1,652 * | 0,000 | 2,515 | 61 |
| TOTAL PRODUITS DEDUCTIBLES | | | | 1,981 | 2,343 | 1,183 * | 0,000 | 6,574 | 105 |
| TOTAL NET | | | | 107,002 | 40,661 | 0,380 * | 27,340 | 186,664 | 114 |
| TOTAL GENERAL | | | | 107,002 | 40,661 | 0,380 * | 27,340 | 186,664 | 114 |
| Unités d'oeuvre : K€ des sections d'exploitation et d'investissement | | | | 20 300,501 | | | | | |

* Coefficient de variation supérieur à 0.300 donc l'intervalle de confiance est non significatif mais donné à titre indicatif.

GESTION ECONOMIQUE 2012

Unités d'oeuvre : K€ des sections d'exploitation et d'investissement

Présentation Economique

Comparaison à l'échantillon National

| COMPTES | | ECHANTILLON NATIONAL (Coût de l'UO) | | | | | | | | |
|----------------------|--|-------------------------------------|--------------|-------------|----------------|---------------|----------------|---------------|----------------|------------|
| N° | Libellé | % | COUT DE L'UO | % | MOYENNE | ECART-TYPE | COEF. VAR. | INTERVALLE | | NB OBS |
| | | | | | | | | INF. | SUP. | |
| B20 | TOTAL FRAIS DE PERSONNEL | 63,09% | | 67,503 | 27,105 | 0,402 * | | 14,377 | 120,629 | 114 |
| 6288 | AUTRES PRESTATIONS DIVERSES À CARACTÈRE NON MÉDICAL | 9,54% | | 11,296 | 14,158 | 1,253 * | | 0,000 | 39,046 | 103 |
| 6263 | AFFRANCHISSEMENTS | 6,33% | | 6,895 | 4,280 | 0,621 * | | 0,000 | 15,283 | 112 |
| 60265 | FOURNITURES DE BUREAU | 5,30% | | 6,803 | 5,923 | 0,871 * | | 0,000 | 18,412 | 95 |
| 60625 | FOURNITURES DE BUREAU NON STOCKÉES | 3,99% | | 4,586 | 3,854 | 0,840 * | | 0,000 | 12,139 | 106 |
| 602662 | PETIT MATÉRIEL HÔTELIER | 2,74% | | 3,128 | 4,136 | 1,322 * | | 0,000 | 11,235 | 107 |
| 602668 | AUTRES FOURNITURES HÔTELIÈRES | 1,70% | | 2,800 | 3,567 | 1,274 * | | 0,000 | 9,791 | 74 |
| 68112831 | DOTATION AMORT. MATÉRIEL DE BUREAU | 1,70% | | 1,988 | 3,945 | 1,985 * | | 0,000 | 9,720 | 104 |
| 6068 | AUTRES ACHATS NON STOCKÉS DE MATIÈRES ET FOURNITURES | 1,62% | | 2,201 | 3,631 | 1,650 * | | 0,000 | 9,317 | 90 |
| | | 96,00% | | | | | | | | |
| 615268 | MAINTENANCE SUR BIENS À CARACTÈRE NON MÉDICAL - AUTRES | 1,24% | | 1,613 | 2,271 | 1,408 * | | 0,000 | 6,065 | 94 |
| 613252 | LOCATIONS MOBILIÈRES À CARACTÈRE NON MÉDICAL - EQUIPEMENTS | 0,78% | | 1,367 | 1,626 | 1,190 * | | 0,000 | 4,554 | 70 |
| 606262 | PETIT MATÉRIEL HÔTELIER NON STOCKÉ | 0,57% | | 1,022 | 1,271 | 1,243 * | | 0,000 | 3,513 | 68 |
| 6811288 | DOTATION AMORT. DES IMMOBILISATIONS CORPORELLES - AUTRES | 0,52% | | 2,744 | 5,862 | 2,136 * | | 0,000 | 14,233 | 23 |
| 606268 | AUTRES FOURNITURES CONSOMMABLES NON STOCKÉES | 0,43% | | 1,216 | 2,789 | 2,292 * | | 0,000 | 6,682 | 43 |
| 6811252 | DOTATION AMORT. INSTALLATIONS TECHNIQUES, MATÉRIEL ET OUTILLAGE NON MÉDICAUX | 0,39% | | 0,554 | 0,857 | 1,547 * | | 0,000 | 2,235 | 86 |
| 60262 | PRODUITS D'ENTRETIEN | 0,34% | | 0,489 | 1,672 | 3,418 * | | 0,000 | 3,767 | 85 |
| 615258 | ENTRETIEN ET RÉPARATIONS SUR BIENS MOBILIERS À CARACTÈRE NON MÉDICAL - AUTRES | 0,29% | | 0,576 | 2,616 | 4,539 * | | 0,000 | 5,704 | 62 |
| 613258 | LOCATIONS MOBILIÈRES À CARACTÈRE NON MÉDICAL - AUTRES | 0,26% | | 0,680 | 0,988 | 1,453 * | | 0,000 | 2,617 | 47 |
| 60268 | AUTRES FOURNITURES CONSOMMABLES | 0,25% | | 1,066 | 1,781 | 1,671 * | | 0,000 | 4,558 | 29 |
| 618 | DIVERS SERVICES EXTÉRIEURS | 0,20% | | 0,270 | 0,535 | 1,984 * | | 0,000 | 1,318 | 90 |
| 6028 | AUTRES FOURNITURES SUIVIES EN STOCK | 0,15% | | 0,983 | 2,563 | 2,607 * | | 0,000 | 6,007 | 19 |
| 602661 | COUCHES, ALÈSES ET PRODUITS ABSORBANTS (DONT PÉRIMÉS) | 0,10% | | 0,468 | 1,384 | 2,956 * | | 0,000 | 3,180 | 27 |
| 606261 | COUCHES, ALÈSES ET PRODUITS ABSORBANTS NON STOCKÉS (DONT PÉRIMÉS) | 0,07% | | 2,167 | 4,299 | 1,984 * | | 0,000 | 10,593 | 4 |
| 615251 | ENTRETIEN ET RÉPARATIONS SUR BIENS MOBILIERS À CARACTÈRE NON MÉDICAL - MATÉRIEL ET OUTILLAGE | 0,04% | | 0,202 | 0,342 | 1,694 * | | 0,000 | 0,872 | 25 |
| 6012 | ACHATS STOCKÉS DE MATIÈRES ET FOURNITURES À CARACTÈRE HÔTELIER | 0,02% | | 1,225 | 0,914 | 0,746 * | | 0,000 | 3,016 | 2 |
| 61228 | CRÉDIT-BAIL MOBILIER - AUTRES | 0,02% | | 0,456 | 0,297 | 0,651 * | | 0,000 | 1,039 | 5 |
| 60622 | PRODUITS D'ENTRETIEN NON STOCKÉS | 0,01% | | 0,070 | 0,151 | 2,144 * | | 0,000 | 0,366 | 15 |
| 6286 | PARTICIPATION AUX CHARGES COMMUNES (CRA) | 0,01% | | 0,786 | . | . | | . | . | 1 |
| 6072 | CONSOMMATION DE MARCHANDISES À CARACTÈRE HÔTELIER ET GÉNÉRAL | 0,00% | | 0,044 | 0,020 | 0,467 * | | 0,004 | 0,084 | 2 |
| 602664 | MATÉRIEL ET FOURNITURES À USAGE UNIQUE STÉRILE (DONT PÉRIMÉS) | 0,00% | | 0,002 | . | . | | . | . | 1 |
| 6339 | REMBOURSEMENTS OBTENUS SUR IMPÔTS ET TAXES SUR RÉMUNÉRATIONS (AUTRES ORGANISMES) | 0,00% | | 0,017 | 0,013 | 0,789 * | | 0,000 | 0,042 | 3 |
| 64719 | REMBOURSEMENTS SUR AUTRES CHARGES SOCIALES (PERS. NON MÉDICAL) | 0,00% | | 0,032 | 0,041 | 1,314 * | | 0,000 | 0,113 | 3 |
| 7476 | SUBVENTION - FONDS D'INSERTION POUR LES PERSONNES HANDICAPÉES DANS LA FONCTION PUBLIQUE | 0,00% | | 0,068 | 0,042 | 0,614 * | | 0,000 | 0,149 | 3 |
| 7484 | AUTRE SUBVENTION - AIDE FORFAITAIRE À L'APPRENTISSAGE | 0,00% | | 0,107 | 0,029 | 0,274 | | 0,049 | 0,164 | 2 |
| 6319 | REMBOURSEMENTS OBTENUS SUR IMPÔTS ET TAXES SUR RÉMUNÉRATIONS (ADMINISTRATION IMPÔTS) | 0,00% | | 0,055 | 0,050 | 0,913 * | | 0,000 | 0,152 | 4 |
| 629 | RABAIS, REMISES ET RISTOURNES OBTENUS SUR AUTRES SERVICES EXTÉRIEURS | 0,00% | | 0,313 | . | . | | . | . | 1 |
| 609 | RABAIS, REMISES ET RISTOURNES OBTENUS SUR ACHATS | -0,01% | | 0,171 | 0,209 | 1,221 * | | 0,000 | 0,580 | 4 |
| 64519 | REMBOURSEMENTS SUR CHARGES DE SÉCURITÉ SOCIALE ET PRÉVOYANCE (PERS. NON MÉDICAL) | -0,02% | | 0,118 | 0,278 | 2,355 * | | 0,000 | 0,663 | 16 |
| 6489 | REMBOURSEMENTS SUR AUTRES CHARGES DE PERSONNEL | -0,02% | | 0,418 | 0,535 | 1,281 * | | 0,000 | 1,466 | 5 |
| 7541 | REMBOURSEMENTS DE FRAIS - FORMATION PROFESSIONNELLE | -0,02% | | 0,214 | 0,387 | 1,812 * | | 0,000 | 0,972 | 14 |
| 7474 | SUBVENTION - FONDS POUR L'EMPLOI HOSPITALIER (FEH) | -0,07% | | 0,246 | 0,173 | 0,704 * | | 0,000 | 0,586 | 33 |
| 6419 | REMBOURSEMENTS SUR RÉMUNÉRATIONS DU PERSONNEL NON MÉDICAL | -0,27% | | 0,424 | 0,628 | 1,482 * | | 0,000 | 1,653 | 79 |
| 772 | PRODUITS SUR EXERCICES ANTÉRIEURS | -0,30% | | 0,593 | 0,980 | 1,652 * | | 0,000 | 2,515 | 61 |
| 758 | PRODUITS DIVERS DE GESTION COURANTE | -0,48% | | 1,108 | 1,967 | 1,776 * | | 0,000 | 4,964 | 53 |
| 7548 | REMBOURSEMENTS DE FRAIS - AUTRES | -0,51% | | 1,121 | 1,556 | 1,388 * | | 0,000 | 4,171 | 56 |
| TOTAL GENERAL | | | | 100% | 107,002 | 40,661 | 0,380 * | 27,340 | 186,664 | 114 |

* Coefficient de variation supérieur à 0.300 donc l'intervalle de confiance est non significatif mais donné à titre indicatif.

GESTION ECONOMIQUE 2012

Unités d'oeuvre : K€ des sections d'exploitation et d'investissement

Présentation Agrégée

Comparaison à l'échantillon National

| REGROUPEMENT DE COMPTES | COUT DE L'UO | ECHANTILLON NATIONAL (Coût de l'UO) | | | | | |
|--|-----------------|-------------------------------------|---------------|---------------|----------------|---------------|----------------|
| | | MOYENNE | MEDIANE | INTERVALLE | | QUANTILES | |
| | | | | INF. | SUP. | 1er | 3ème |
| PERSONNEL | | 67,503 | 63,628 | 14,377 | 120,629 | 48,424 | 86,680 |
| FOURNITURES DE BUREAU STOCKÉES ET NON STOCKÉES | | 10,111 | 9,239 | 0,000 | 22,690 | 5,343 | 13,242 |
| AFFRANCHISSEMENTS | | 6,895 | 6,325 | 0,000 | 15,283 | 3,961 | 9,056 |
| AUTRES CHARGES HÔTELIÈRES STOCKÉES ET NON STOCKÉES | | 8,577 | 6,307 | 0,000 | 23,099 | 2,679 | 13,981 |
| AMORTISSEMENTS | | 2,860 | 1,446 | 0,000 | 12,149 | 0,685 | 2,534 |
| AUTRES CHARGES DIRECTES | | 13,372 | 9,079 | 0,000 | 41,118 | 3,194 | 19,297 |
| REMBOURSEMENTS FRAIS DE PERSONNEL | | 1,090 | 0,537 | 0,000 | 3,894 | 0,106 | 1,293 |
| SUBVENTIONS REÇUES | | 0,244 | 0,213 | 0,000 | 0,591 | 0,107 | 0,332 |
| AUTRES PRODUITS DÉDUCTIBLES | | 1,184 | 0,445 | 0,000 | 5,230 | 0,046 | 1,414 |
| TOTAL GÉNÉRAL | | 107,002 | 99,815 | 27,340 | 186,664 | 76,413 | 135,538 |
| UNITÉS d'OEUVRE : K€ des SECTIONS d'EXPLOITATION et d'INVESTISSEMENT | | 20 300,50 | 16 142,24 | | | | |

Répartition des Etablissements par Catégorie

| Catégorie | Nombre | Moyenne UO | Coût Moyen | Coef. De Variation |
|---------------------------|------------|------------------|----------------|--------------------|
| CH | 85 | 16 919,46 | 103,080 | 0,383 |
| dont CH 1 ⁽¹⁾ | 4 | 3 902,65 | 56,072 | 0,184 |
| dont CH 2 ⁽¹⁾ | 21 | 9 650,21 | 89,820 | 0,386 |
| dont CH 3 ⁽¹⁾ | 39 | 18 547,57 | 104,210 | 0,333 |
| dont CH 4 ⁽¹⁾ | 21 | 23 644,47 | 123,197 | 0,363 |
| CHS | 21 | 13 084,61 | 119,509 | 0,365 |
| dont CHS 1 ⁽²⁾ | 12 | 9 487,52 | 122,145 | 0,345 |
| dont CHS 2 ⁽²⁾ | 9 | 17 880,74 | 115,995 | 0,412 |
| CHU | 8 | 75 165,78 | 115,838 | 0,361 |
| dont CHU 1 ⁽³⁾ | 4 | 49 614,00 | 103,480 | 0,215 |
| dont CHU 2 ⁽³⁾ | 4 | 100 717,56 | 128,196 | 0,439 |
| TOTAL | 114 | 20 300,50 | 107,002 | 0,380 |

(1) : Sous-catégorie des CH en fonction du Budget d'exploitation (en K€)

- CH 1 : moins de 20 Millions de Budget
- CH 2 : de 20 à 70 Millions de Budget
- CH 3 : de 70 à 169 Millions de Budget
- CH 4 : plus de 170 Millions de Budget

(2) : Sous-catégorie des CHS en fonction du Budget d'exploitation (en K€)

- CHS 1 : moins de 70 Millions de Budget
- CHS 2 : plus de 70 Millions de Budget

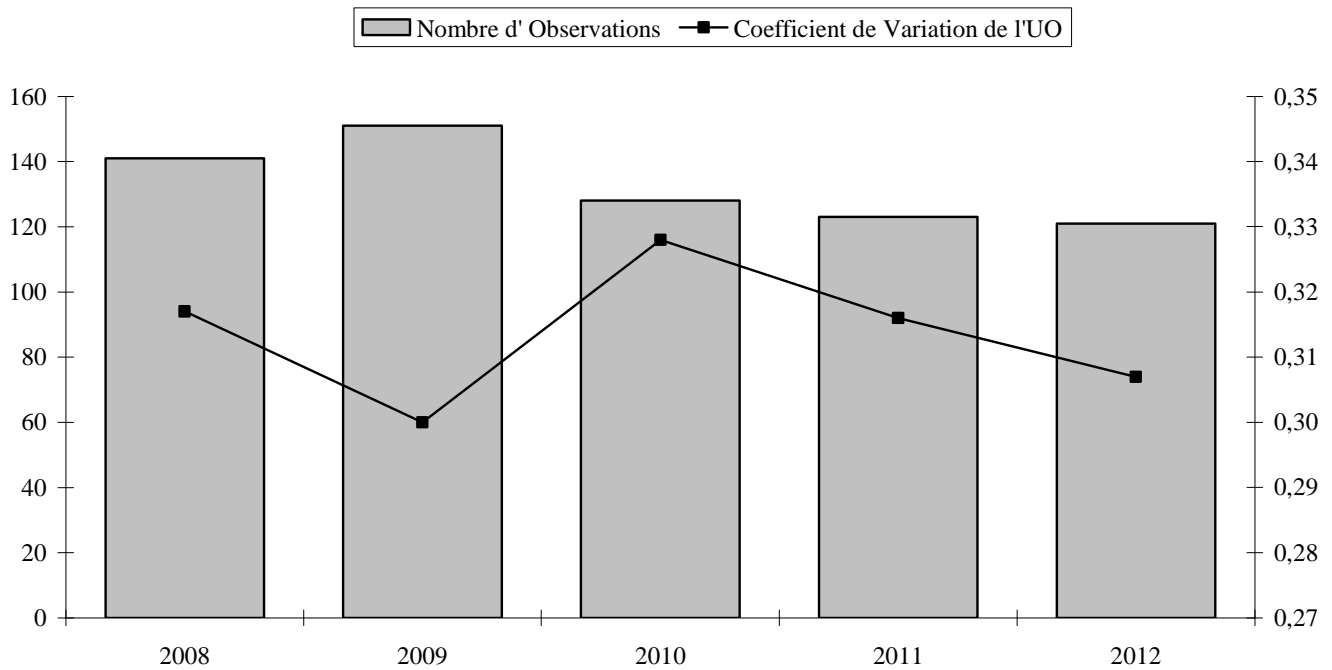
(3) : Sous-catégorie des CHU en fonction du Budget d'exploitation (en K€)

- CHU 1 : moins de 600 Millions de Budget
- CHU 2 : plus de 600 Millions de Budget

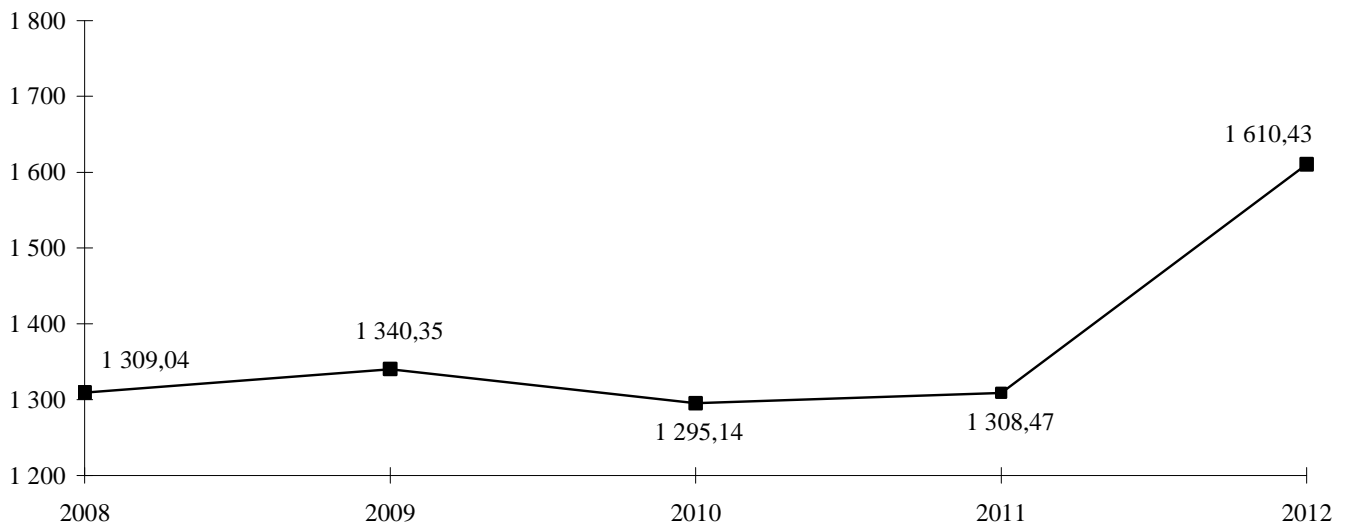
ACTIVITÉ SERVICES ADMINISTRATIFS LIES AU PERSONNEL

(UO : Effectifs soit les Personnes physiques)

Evolution du nombre d'Etablissements de l'Echantillon et du Coefficient de Variation :



Evolution du Coût de l'Unité d'Oeuvre :



SERVICES ADMINISTRATIFS LIES AU PERSONNEL 2012

Unités d'oeuvre : Effectif moyen annuel

Présentation Agrégée

Comparaison à l'échantillon National

| REGROUPEMENT DE COMPTES | COUT DE L'UO | ECHANTILLON NATIONAL (Coût de l'UO) | | | | | |
|--|-----------------|-------------------------------------|------------------|----------------|------------------|------------------|------------------|
| | | MOYENNE | MEDIANE | INTERVALLE | | QUANTILES | |
| | | | | INF. | SUP. | 1er | 3ème |
| PERSONNEL | | 2 080,009 | 2 020,926 | 757,638 | 3 402,381 | 1 710,633 | 2 497,576 |
| AUTRES CHARGES DE PERSONNEL | | 34,260 | 15,856 | 0,000 | 109,805 | 6,448 | 49,816 |
| CHARGES MÉDICALES | | 5,937 | 3,214 | 0,000 | 30,358 | 2,035 | 5,231 |
| VOYAGES-DÉPLACEMENTS-DÉMÉNAGEMENT-MISSIONS | | 68,114 | 50,921 | 0,000 | 175,274 | 28,437 | 93,799 |
| ASSURANCES CAPITAL DÉCÈS ET MALADIE-MATERNITÉ-ACCIDENT | | 88,900 | 49,363 | 0,000 | 303,742 | 27,858 | 120,133 |
| AMORTISSEMENTS | | 2,692 | 1,060 | 0,000 | 11,259 | 0,364 | 2,330 |
| AUTRES CHARGES DIRECTES | | 34,067 | 20,868 | 0,000 | 116,231 | 8,977 | 41,491 |
| CHARGES INDUITES | | 13,538 | 7,379 | 0,000 | 53,290 | 2,128 | 16,239 |
| REMBOURSEMENTS FRAIS DE PERSONNEL | | 561,286 | 493,638 | 0,000 | 1 468,675 | 304,821 | 665,067 |
| SUBVENTIONS REÇUES | | 72,492 | 26,338 | 0,000 | 233,738 | 5,124 | 128,489 |
| AUTRES PRODUITS DÉDUCTIBLES | | 51,541 | 34,068 | 0,000 | 181,988 | 5,748 | 68,017 |
| TOTAL GENERAL | | 1 610,431 | 1 523,182 | 641,270 | 2 579,593 | 1 242,081 | 1 955,402 |
| UNITÉS D'OEUVRE : EFFECTIF MOYEN ANNUEL | | 2 425,48 | 1 674,00 | | | | |

Répartition des Etablissements par Catégorie

| Catégorie | Nombre | Moyenne UO | Coût Moyen | Coef. De Variation |
|---------------------------|------------|-----------------|------------------|--------------------|
| CH | 86 | 1 741,25 | 1 560,370 | 0,298 |
| dont CH 1 ⁽¹⁾ | 5 | 268,40 | 1 489,786 | 0,384 |
| dont CH 2 ⁽¹⁾ | 21 | 753,48 | 1 599,845 | 0,315 |
| dont CH 3 ⁽¹⁾ | 38 | 1 742,39 | 1 542,835 | 0,282 |
| dont CH 4 ⁽¹⁾ | 22 | 3 016,89 | 1 569,020 | 0,311 |
| CHS | 24 | 1 526,64 | 1 864,485 | 0,299 |
| dont CHS 1 ⁽²⁾ | 10 | 986,40 | 1 792,634 | 0,371 |
| dont CHS 2 ⁽²⁾ | 14 | 1 912,53 | 1 915,808 | 0,255 |
| CHU | 11 | 9 736,05 | 1 447,519 | 0,285 |
| dont CHU 1 ⁽³⁾ | 6 | 6 310,50 | 1 313,130 | 0,358 |
| dont CHU 2 ⁽³⁾ | 5 | 13 846,70 | 1 608,785 | 0,185 |
| TOTAL | 121 | 2 425,48 | 1 610,431 | 0,307 |

(1) : Sous-catégorie des CH en fonction du Budget d'exploitation (en K€)

- CH 1 : moins de 20 Millions de Budget
- CH 2 : de 20 à 70 Millions de Budget
- CH 3 : de 70 à 169 Millions de Budget
- CH 4 : plus de 170 Millions de Budget

(2) : Sous-catégorie des CHS en fonction du Budget d'exploitation (en K€)

- CHS 1 : moins de 70 Millions de Budget
- CHS 2 : plus de 70 Millions de Budget

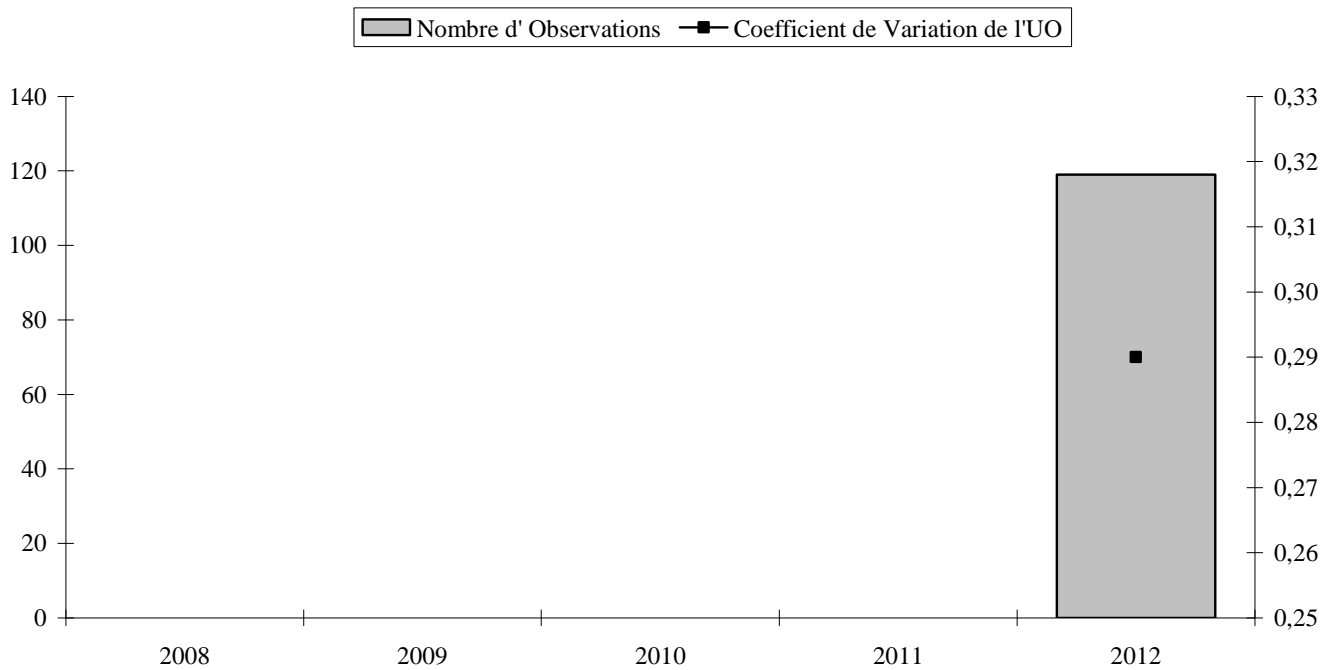
(3) : Sous-catégorie des CHU en fonction du Budget d'exploitation (en K€)

- CHU 1 : moins de 600 Millions de Budget
- CHU 2 : plus de 600 Millions de Budget

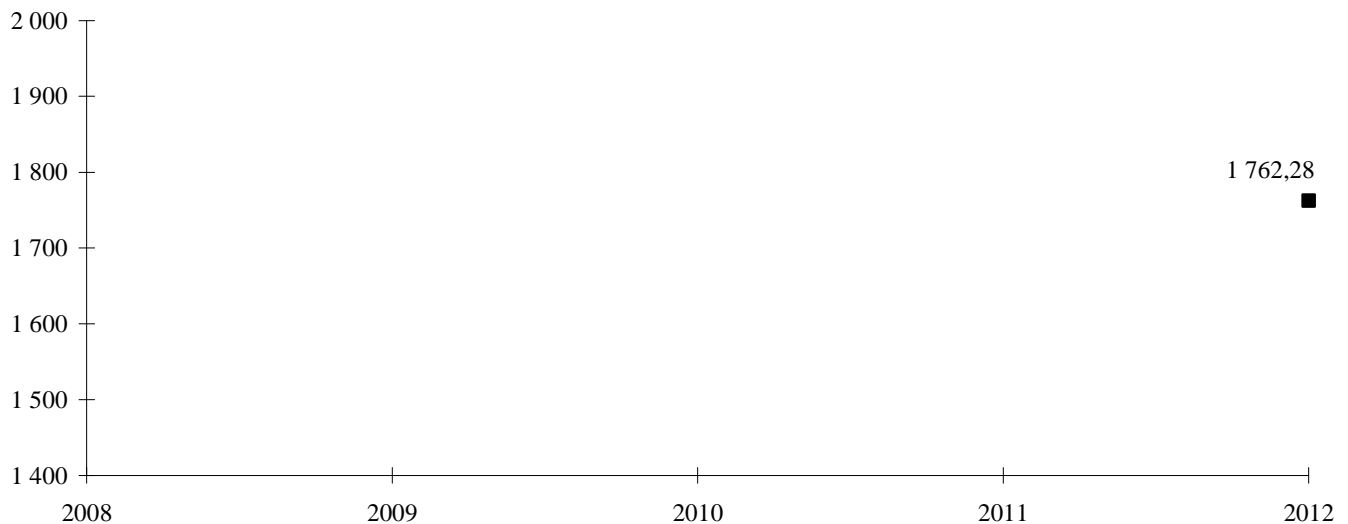
ACTIVITÉ SERVICES ADMINISTRATIFS LIES AU PERSONNEL

(UO : ETPR)

Evolution du nombre d'Etablissements de l'Echantillon et du Coefficient de Variation :



Evolution du Coût de l'Unité d'Oeuvre :



SERVICES ADMINISTRATIFS LIES AU PERSONNEL 2012

Unités d'oeuvre : ETP rémunérés

Présentation Agrégée

Comparaison à l'échantillon National

| REGROUPEMENT DE COMPTES | COUT DE L'UO | ECHANTILLON NATIONAL (Coût de l'UO) | | | | | |
|--|-----------------|-------------------------------------|------------------|----------------|------------------|------------------|------------------|
| | | MOYENNE | MEDIANE | INTERVALLE | | QUANTILES | |
| | | | | INF. | SUP. | 1er | 3ème |
| PERSONNEL | | 2 294,981 | 2 178,171 | 782,282 | 3 807,681 | 1 883,719 | 2 727,850 |
| AUTRES CHARGES DE PERSONNEL | | 38,192 | 17,122 | 0,000 | 121,454 | 6,771 | 54,714 |
| CHARGES MÉDICALES | | 6,532 | 3,575 | 0,000 | 32,854 | 2,253 | 5,691 |
| VOYAGES-DÉPLACEMENTS-DÉMÉNAGEMENT-MISSIONS | | 74,966 | 56,575 | 0,000 | 190,771 | 33,812 | 107,802 |
| ASSURANCES CAPITAL DÉCÈS ET MALADIE-MATERNITÉ-ACCIDENT | | 95,403 | 57,485 | 0,000 | 319,350 | 30,207 | 120,263 |
| AMORTISSEMENTS | | 2,977 | 1,226 | 0,000 | 12,407 | 0,436 | 2,506 |
| AUTRES CHARGES DIRECTES | | 37,660 | 22,959 | 0,000 | 131,241 | 10,710 | 46,628 |
| CHARGES INDUITES | | 14,816 | 7,992 | 0,000 | 56,946 | 2,269 | 16,239 |
| REMBOURSEMENTS FRAIS DE PERSONNEL | | 630,707 | 527,475 | 0,000 | 1 715,950 | 340,063 | 757,418 |
| SUBVENTIONS REÇUES | | 80,218 | 28,110 | 0,000 | 257,484 | 5,554 | 144,604 |
| AUTRES PRODUITS DÉDUCTIBLES | | 58,353 | 40,251 | 0,000 | 207,739 | 6,188 | 78,972 |
| TOTAL GENERAL | | 1 762,281 | 1 661,595 | 760,720 | 2 763,842 | 1 396,732 | 2 143,779 |
| UNITÉS D'OEUVRE : ETP RÉMUNÉRÉS | | 2 183,40 | 1 488,44 | | | | |

Répartition des Etablissements par Catégorie

| Catégorie | Nombre | Moyenne UO | Coût Moyen | Coef. De Variation |
|---------------------------|------------|-----------------|------------------|--------------------|
| CH | 85 | 1 576,02 | 1 717,814 | 0,275 |
| dont CH 1 ⁽¹⁾ | 5 | 229,95 | 1 749,291 | 0,382 |
| dont CH 2 ⁽¹⁾ | 21 | 670,48 | 1 758,248 | 0,270 |
| dont CH 3 ⁽¹⁾ | 37 | 1 558,15 | 1 704,685 | 0,265 |
| dont CH 4 ⁽¹⁾ | 22 | 2 776,36 | 1 694,144 | 0,288 |
| CHS | 23 | 1 396,85 | 1 979,795 | 0,304 |
| dont CHS 1 ⁽²⁾ | 10 | 912,19 | 1 913,848 | 0,355 |
| dont CHS 2 ⁽²⁾ | 13 | 1 769,67 | 2 030,524 | 0,274 |
| CHU | 11 | 8 521,47 | 1 651,087 | 0,318 |
| dont CHU 1 ⁽³⁾ | 6 | 5 764,46 | 1 429,253 | 0,344 |
| dont CHU 2 ⁽³⁾ | 5 | 11 829,89 | 1 917,289 | 0,248 |
| TOTAL | 119 | 2 183,40 | 1 762,281 | 0,290 |

(1) : Sous-catégorie des CH en fonction du Budget d'exploitation (en K€)

 CH 1 : moins de 20 Millions de Budget

 CH 2 : de 20 à 70 Millions de Budget

 CH 3 : de 70 à 169 Millions de Budget

 CH 4 : plus de 170 Millions de Budget

(2) : Sous-catégorie des CHS en fonction du Budget d'exploitation (en K€)

 CHS 1 : moins de 70 Millions de Budget

 CHS 2 : plus de 70 Millions de Budget

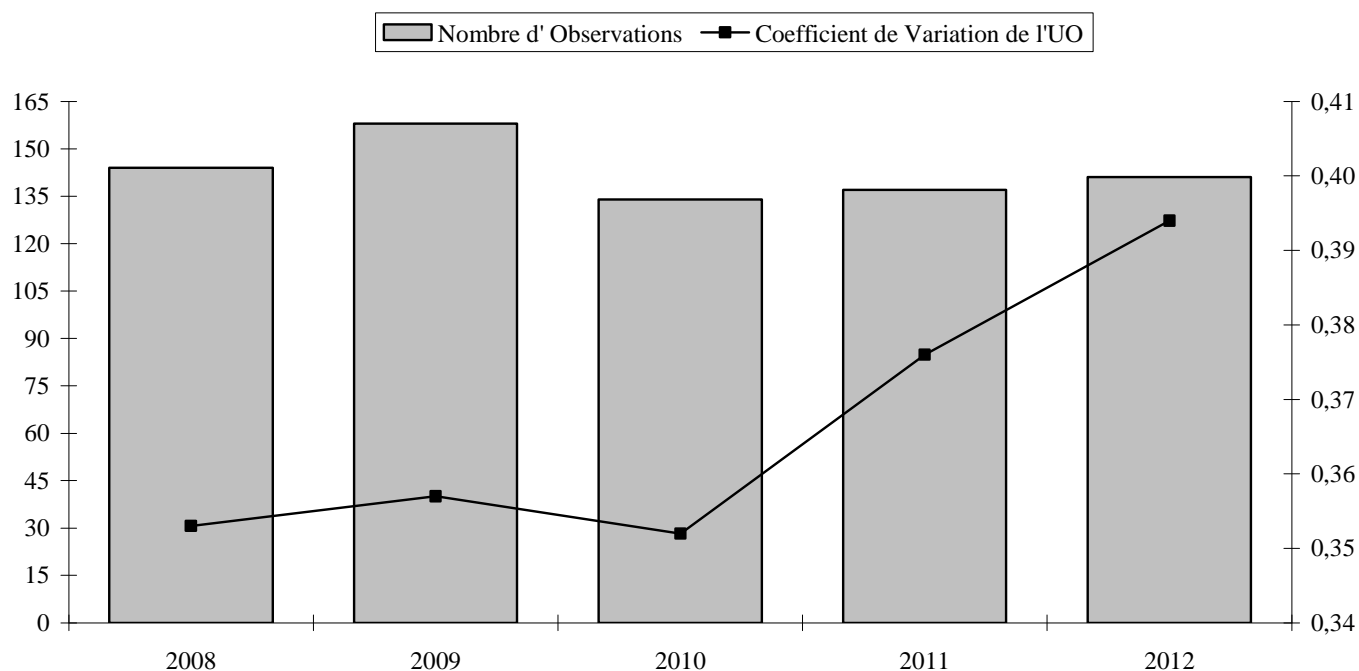
(3) : Sous-catégorie des CHU en fonction du Budget d'exploitation (en K€)

 CHU 1 : moins de 600 Millions de Budget

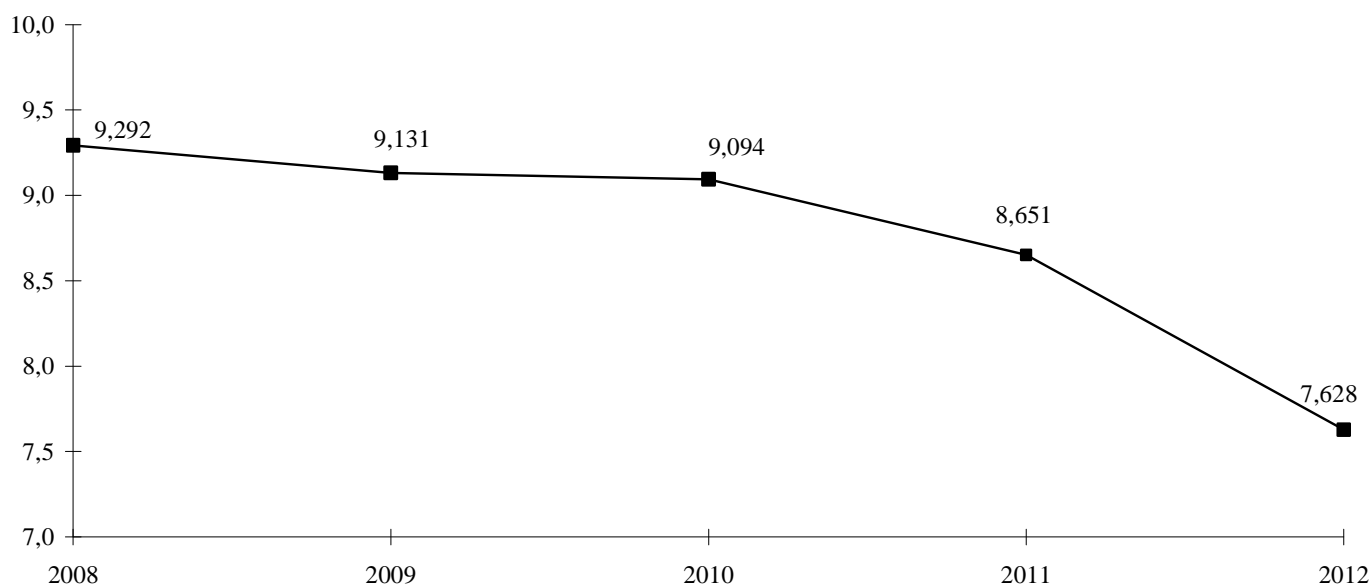
 CHU 2 : plus de 600 Millions de Budget

ACTIVITÉ GESTION DES MALADES

Evolution du nombre d'Établissements de l'Echantillon et du Coefficient de Variation :



Evolution du Coût de l'Unité d'Oeuvre :



ACCUEIL ET GESTION DES MALADES 2012

Unités d'oeuvre : Nbre de d'entrées totales+venues+consultations+passages

Présentation par Nature de Charges

Comparaison à l'échantillon National

| COMPTES | | ECHANTILLON NATIONAL (Coût de l'UO) | | | | | | | |
|---|--|-------------------------------------|--------------|--------------|--------------|----------------|--------------|---------------|------------|
| N° | Libellé | TOTAL | COUT DE L'UO | MOYENNE | ECART-TYPE | COEF. VAR. | INTERVALLE | | NB OBS |
| | | | | | | | INF. | SUP. | |
| B13 | PERSONNEL NON MÉDICAL (Y COMPRIS 6721 ET 648 HORS 6481 ET 6482) | | | 7,438 | 2,874 | 0,386 * | 1,804 | 13,072 | 141 |
| B14 | PERSONNEL MÉDICAL (Y COMPRIS 6721 ET 648 HORS 6481 ET 6482) | | | 0,147 | 0,228 | 1,550 * | 0,000 | 0,595 | 29 |
| B15 | PERSONNEL EMPLOIS AIDÉS (6416 ET 6417) | | | 0,170 | 0,205 | 1,206 * | 0,000 | 0,572 | 43 |
| 621 | PERSONNEL EXTÉRIEUR À L'ÉTABLISSEMENT | | | 0,044 | 0,073 | 1,661 * | 0,000 | 0,186 | 12 |
| 6481 | AUTRES CHARGES DE PERSONNEL : INDEMNITÉS AUX MINISTRES DES CULTES | | | 0,081 | 0,057 | 0,708 * | 0,000 | 0,193 | 23 |
| 6482 | AUTRES CHARGES DE PERSONNEL : INDEMNITÉS DES RELIGIEUSES ET REPOSANCE | | | 0,046 | 0,053 | 1,134 * | 0,000 | 0,150 | 20 |
| TOTAL TITRE 1 | | | | 7,543 | 2,925 | 0,388 * | 1,811 | 13,276 | 141 |
| 6012 | ACHATS STOCKÉS DE MATIÈRES ET FOURNITURES À CARACTÈRE HÔTELIER | | | 0,001 | 0,002 | 1,350 * | 0,000 | 0,005 | 3 |
| 60262 | PRODUITS D'ENTRETIEN | | | 0,005 | 0,013 | 2,466 * | 0,000 | 0,032 | 105 |
| 60264 | FOURNITURES SCOLAIRES, ÉDUCATIVES ET DE LOISIRS | | | 0,014 | 0,014 | 1,020 * | 0,000 | 0,043 | 9 |
| 602661 | COUCHES, ALÈZES ET PRODUITS ABSORBANTS | | | 0,001 | 0,002 | 1,704 * | 0,000 | 0,004 | 51 |
| 602662 | PETIT MATÉRIEL HÔTELIER | | | 0,002 | 0,004 | 1,760 * | 0,000 | 0,011 | 93 |
| 602664 | MATÉRIEL ET FOURNITURES À USAGE UNIQUE STÉRILE | | | 0,000 | . | . | . | . | 1 |
| 602668 | AUTRES FOURNITURES HÔTELIÈRES | | | 0,002 | 0,003 | 1,260 * | 0,000 | 0,007 | 49 |
| 60268 | AUTRES FOURNITURES CONSOMMABLES | | | 0,023 | 0,074 | 3,257 * | 0,000 | 0,167 | 18 |
| 6028 | AUTRES FOURNITURES SUIVIES EN STOCK | | | 0,038 | 0,085 | 2,250 * | 0,000 | 0,205 | 10 |
| 60622 | PRODUITS D'ENTRETIEN NON STOCKÉS | | | 0,007 | 0,015 | 2,192 * | 0,000 | 0,037 | 6 |
| 60624 | FOURNITURES SCOLAIRES, ÉDUCATIVES ET DE LOISIRS NON STOCKÉES | | | 0,078 | 0,122 | 1,560 * | 0,000 | 0,318 | 55 |
| 606261 | COUCHES, ALÈZES ET PRODUITS ABSORBANTS NON STOCKÉES | | | 0,006 | 0,001 | 0,226 | 0,004 | 0,009 | 2 |
| 606262 | PETIT MATÉRIEL HÔTELIER NON STOCKÉ | | | 0,006 | 0,009 | 1,430 * | 0,000 | 0,023 | 38 |
| 606268 | AUTRES FOURNITURES CONSOMMABLES NON STOCKÉES | | | 0,012 | 0,021 | 1,693 * | 0,000 | 0,053 | 21 |
| 6068 | AUTRES ACHATS NON STOCKÉS DE MATIÈRES ET FOURNITURES | | | 0,016 | 0,059 | 3,588 * | 0,000 | 0,132 | 78 |
| 6072 | CONSOMMATION DE MARCHANDISES À CARACTÈRE HÔTELIER ET GÉNÉRAL | | | 0,250 | 0,060 | 0,238 | 0,134 | 0,367 | 3 |
| 61228 | CRÉDIT-BAIL MOBILIER - AUTRES | | | 0,053 | 0,067 | 1,267 * | 0,000 | 0,186 | 2 |
| 613252 | LOCATIONS MOBILIÈRES À CARACTÈRE NON MÉDICAL - EQUIPEMENTS | | | 0,018 | 0,023 | 1,248 * | 0,000 | 0,062 | 63 |
| 613258 | LOCATIONS MOBILIÈRES À CARACTÈRE NON MÉDICAL - AUTRES | | | 0,013 | 0,021 | 1,582 * | 0,000 | 0,054 | 39 |
| 615251 | ENTRETIEN ET RÉPARATIONS SUR BIENS MOBILIERS À CARACTÈRE NON MÉDICAL - MATÉRIEL ET OUTILLAGE | | | 0,005 | 0,005 | 1,060 * | 0,000 | 0,015 | 25 |
| 615258 | ENTRETIEN ET RÉPARATIONS SUR BIENS MOBILIERS À CARACTÈRE NON MÉDICAL - AUTRES | | | 0,011 | 0,020 | 1,743 * | 0,000 | 0,050 | 58 |
| 615268 | MAINTENANCE SUR BIENS À CARACTÈRE NON MÉDICAL - AUTRES | | | 0,024 | 0,052 | 2,147 * | 0,000 | 0,125 | 87 |
| 618 | DIVERS SERVICES EXTÉRIEURS | | | 0,008 | 0,017 | 2,103 * | 0,000 | 0,041 | 108 |
| 6223 | MÉDECINS CONSULTANTS EXCEPTIONNELS | | | 0,001 | 0,001 | 0,959 * | 0,000 | 0,004 | 11 |
| 6285 | PRESTATIONS DE SERVICE À CARACTÈRE ÉDUCATIF | | | 0,101 | 0,121 | 1,193 * | 0,000 | 0,338 | 25 |
| 6286 | PARTICIPATION AUX CHARGES COMMUNES (CRA) | | | 0,017 | . | . | . | . | 1 |
| 6288 | AUTRES PRESTATIONS DIVERSES À CARACTÈRE NON MÉDICAL | | | 0,124 | 0,300 | 2,425 * | 0,000 | 0,711 | 99 |
| 657 | SUBVENTIONS | | | 0,087 | 0,164 | 1,895 * | 0,000 | 0,409 | 33 |
| 6581 | FRAIS DE CULTE ET D'INHUMATION | | | 0,015 | 0,025 | 1,640 * | 0,000 | 0,065 | 59 |
| TOTAL TITRE 3 | | | | 0,233 | 0,296 | 1,271 * | 0,000 | 0,813 | 141 |
| 6811252 | DOTATION AMORT. INSTALLATIONS TECHNIQUES, MATÉRIEL ET OUTILLAGE NON MÉDICAUX | | | 0,027 | 0,048 | 1,820 * | 0,000 | 0,121 | 99 |
| 6811288 | DOTATION AMORT. DES IMMOBILISATIONS CORPORELLES - AUTRES | | | 0,083 | 0,176 | 2,113 * | 0,000 | 0,429 | 27 |
| TOTAL TITRE 4 | | | | 0,046 | 0,103 | 2,224 * | 0,000 | 0,249 | 105 |
| TOTAL BRUT | | | | 7,811 | 3,023 | 0,387 * | 1,886 | 13,735 | 141 |
| 6319 | REMBOURSEMENTS OBTENUS SUR IMPÔTS ET TAXES SUR RÉMUNÉRATIONS (ADMINISTRATION IMPÔTS) | | | 0,004 | 0,004 | 0,926 * | 0,000 | 0,013 | 6 |
| 6339 | REMBOURSEMENTS OBTENUS SUR IMPÔTS ET TAXES SUR RÉMUNÉRATIONS (AUTRES ORGANISMES) | | | 0,004 | 0,004 | 0,939 * | 0,000 | 0,012 | 5 |
| 6419 | REMBOURSEMENTS SUR RÉMUNÉRATIONS DU PERSONNEL NON MÉDICAL | | | 0,065 | 0,107 | 1,645 * | 0,000 | 0,274 | 121 |
| 6429 | REMBOURSEMENTS SUR RÉMUNÉRATIONS DU PERSONNEL MÉDICAL | | | 0,012 | 0,023 | 1,874 * | 0,000 | 0,058 | 7 |
| 64519 | REMBOURSEMENTS SUR CHARGES DE SÉCURITÉ SOCIALE ET PRÉVOYANCE (PERS. NON MÉDICAL) | | | 0,008 | 0,010 | 1,285 * | 0,000 | 0,027 | 32 |
| 64529 | REMBOURSEMENTS SUR CHARGES DE SÉCURITÉ SOCIALE ET PRÉVOYANCE (PERS. MÉDICAL) | | | 0,002 | 0,002 | 1,239 * | 0,000 | 0,006 | 3 |
| 64719 | REMBOURSEMENTS SUR AUTRES CHARGES SOCIALES (PERS. NON MÉDICAL) | | | 0,012 | 0,022 | 1,891 * | 0,000 | 0,056 | 8 |
| 6489 | REMBOURSEMENTS SUR AUTRES CHARGES DE PERSONNEL | | | 0,042 | 0,045 | 1,059 * | 0,000 | 0,130 | 7 |
| 7474 | SUBVENTION - FONDS POUR L'EMPLOI HOSPITALIER (FEH) | | | 0,036 | 0,023 | 0,642 * | 0,000 | 0,080 | 53 |
| 7476 | SUBVENTION - FONDS D'INSERTION POUR LES PERSONNES HANDICAPÉES DANS LA FONCTION PUBLIQUE | | | 0,011 | 0,008 | 0,718 * | 0,000 | 0,026 | 7 |
| 7484 | AUTRE SUBVENTION - AIDE FORFAITAIRE À L'APPRENTISSAGE | | | 0,051 | . | . | . | . | 1 |
| 7541 | REMBOURSEMENTS DE FRAIS - FORMATION PROFESSIONNELLE | | | 0,057 | 0,214 | 3,759 * | 0,000 | 0,476 | 25 |
| 7548 | REMBOURSEMENTS DE FRAIS - AUTRES | | | 0,061 | 0,073 | 1,205 * | 0,000 | 0,204 | 46 |
| 758 | PRODUITS DIVERS DE GESTION COURANTE | | | 0,128 | 0,184 | 1,433 * | 0,000 | 0,489 | 62 |
| 772 | PRODUITS SUR EXERCICES ANTÉRIEURS | | | 0,045 | 0,128 | 2,875 * | 0,000 | 0,296 | 68 |
| TOTAL PRODUITS DEDUCTIBLES | | | | 0,193 | 0,245 | 1,268 * | 0,000 | 0,672 | 134 |
| TOTAL NET | | | | 7,628 | 3,005 | 0,394 * | 1,731 | 13,525 | 141 |
| TOTAL GENERAL | | | | 7,628 | 3,005 | 0,394 * | 1,731 | 13,525 | 141 |
| Unités d'oeuvre : Nbre de d'entrées totales+venues+consultations+passages | | | | 268 536,773 | | | | | |

* Coefficient de variation supérieur à 0.300 donc l'intervalle de confiance est non significatif mais donné à titre indicatif.

ACCUEIL ET GESTION DES MALADES 2012

Unités d'oeuvre : Nbre de d'entrées totales+venues+consultations+passages

Présentation Economique

Comparaison à l'échantillon National

| COMPTES | | ECHANTILLON NATIONAL (Coût de l'UO) | | | | | | | | |
|----------------------|--|-------------------------------------|--------------|-------------|--------------|--------------|----------------|--------------|---------------|------------|
| N° | Libellé | % | COÛT DE L'UO | % | MOYENNE | ECART-TYPE | COEF. VAR. | INTERVALLE | | NB OBS |
| | | | | | | | | INF. | SUP. | |
| B20 | TOTAL FRAIS DE PERSONNEL | 98,64% | | 98,64% | 7,524 | 2,917 | 0,388 * | 1,806 | 13,241 | 141 |
| 6288 | AUTRES PRESTATIONS DIVERSES À CARACTÈRE NON MÉDICAL | 1,14% | | 1,14% | 0,124 | 0,300 | 2,425 * | 0,000 | 0,711 | 99 |
| 60624 | FOURNITURES SCOLAIRES, ÉDUCATIVES ET DE LOISIRS NON STOCKÉES | 0,40% | | 0,40% | 0,078 | 0,122 | 1,560 * | 0,000 | 0,318 | 55 |
| 657 | SUBVENTIONS | 0,27% | | 0,27% | 0,087 | 0,164 | 1,895 * | 0,000 | 0,409 | 33 |
| 6811252 | DOTATION AMORT. INSTALLATIONS TECHNIQUES, MATÉRIEL ET OUTILLAGE NON MÉDICAUX | 0,24% | | 0,24% | 0,027 | 0,048 | 1,820 * | 0,000 | 0,121 | 99 |
| 6285 | PRESTATIONS DE SERVICE À CARACTÈRE ÉDUCATIF | 0,24% | | 0,24% | 0,101 | 0,121 | 1,193 * | 0,000 | 0,338 | 25 |
| 6811288 | DOTATION AMORT. DES IMMOBILISATIONS CORPORELLES - AUTRES | 0,21% | | 0,21% | 0,083 | 0,176 | 2,113 * | 0,000 | 0,429 | 27 |
| 615268 | MAINTENANCE SUR BIENS À CARACTÈRE NON MÉDICAL - AUTRES | 0,19% | | 0,19% | 0,024 | 0,052 | 2,147 * | 0,000 | 0,125 | 87 |
| 6481 | AUTRES CHARGES DE PERSONNEL : INDEMNITÉS AUX MINISTRES DES CULTES | 0,17% | | 0,17% | 0,081 | 0,057 | 0,708 * | 0,000 | 0,193 | 23 |
| 6068 | AUTRES ACHATS NON STOCKÉS DE MATIÈRES ET FOURNITURES | 0,12% | | 0,12% | 0,016 | 0,059 | 3,588 * | 0,000 | 0,132 | 78 |
| 613252 | LOCATIONS MOBILIÈRES À CARACTÈRE NON MÉDICAL - EQUIPEMENTS | 0,11% | | 0,11% | 0,018 | 0,023 | 1,248 * | 0,000 | 0,062 | 63 |
| 6482 | AUTRES CHARGES DE PERSONNEL : INDEMNITÉS DES RELIGIEUSES ET REPOSANCE | 0,09% | | 0,09% | 0,046 | 0,053 | 1,134 * | 0,000 | 0,150 | 20 |
| 6581 | FRAIS DE CULTE ET D'INHUMATION | 0,09% | | 0,09% | 0,015 | 0,025 | 1,640 * | 0,000 | 0,065 | 59 |
| 618 | DIVERS SERVICES EXTÉRIEURS | 0,08% | | 0,08% | 0,008 | 0,017 | 2,103 * | 0,000 | 0,041 | 108 |
| 6072 | CONSOMMATION DE MARCHANDISES À CARACTÈRE HÔTELIER ET GÉNÉRAL | 0,07% | | 0,07% | 0,250 | 0,060 | 0,238 | 0,134 | 0,367 | 3 |
| 615258 | ENTRETIEN ET RÉPARATIONS SUR BIENS MOBILIERS À CARACTÈRE NON MÉDICAL - AUTRES | 0,06% | | 0,06% | 0,011 | 0,020 | 1,743 * | 0,000 | 0,050 | 58 |
| 60262 | PRODUITS D'ENTRETIEN | 0,05% | | 0,05% | 0,005 | 0,013 | 2,466 * | 0,000 | 0,032 | 105 |
| 613258 | LOCATIONS MOBILIÈRES À CARACTÈRE NON MÉDICAL - AUTRES | 0,05% | | 0,05% | 0,013 | 0,021 | 1,582 * | 0,000 | 0,054 | 39 |
| 60268 | AUTRES FOURNITURES CONSOMMABLES | 0,04% | | 0,04% | 0,023 | 0,074 | 3,257 * | 0,000 | 0,167 | 18 |
| 6028 | AUTRES FOURNITURES SUIVIES EN STOCK | 0,04% | | 0,04% | 0,038 | 0,085 | 2,250 * | 0,000 | 0,205 | 10 |
| 606268 | AUTRES FOURNITURES CONSOMMABLES NON STOCKÉES | 0,02% | | 0,02% | 0,012 | 0,021 | 1,693 * | 0,000 | 0,053 | 21 |
| 602662 | PETIT MATÉRIEL HÔTELIER | 0,02% | | 0,02% | 0,002 | 0,004 | 1,760 * | 0,000 | 0,011 | 93 |
| 606262 | PETIT MATÉRIEL HÔTELIER NON STOCKÉ | 0,02% | | 0,02% | 0,006 | 0,009 | 1,430 * | 0,000 | 0,023 | 38 |
| 60264 | FOURNITURES SCOLAIRES, ÉDUCATIVES ET DE LOISIRS | 0,01% | | 0,01% | 0,014 | 0,014 | 1,020 * | 0,000 | 0,043 | 9 |
| 615251 | ENTRETIEN ET RÉPARATIONS SUR BIENS MOBILIERS À CARACTÈRE NON MÉDICAL - MATÉRIEL ET OUTILLAGE | 0,01% | | 0,01% | 0,005 | 0,005 | 1,060 * | 0,000 | 0,015 | 25 |
| 61228 | CRÉDIT-BAIL MOBILIER - AUTRES | 0,01% | | 0,01% | 0,053 | 0,067 | 1,267 * | 0,000 | 0,186 | 2 |
| 602668 | AUTRES FOURNITURES HÔTELIÈRES | 0,01% | | 0,01% | 0,002 | 0,003 | 1,260 * | 0,000 | 0,007 | 49 |
| 602661 | COUCHES, ALÈZES ET PRODUITS ABSORBANTS | 0,01% | | 0,01% | 0,001 | 0,002 | 1,704 * | 0,000 | 0,004 | 51 |
| 60622 | PRODUITS D'ENTRETIEN NON STOCKÉS | 0,00% | | 0,00% | 0,007 | 0,015 | 2,192 * | 0,000 | 0,037 | 6 |
| 6286 | PARTICIPATION AUX CHARGES COMMUNES (CRA) | 0,00% | | 0,00% | 0,017 | . | . | . | . | 1 |
| 6223 | MÉDECINS CONSULTANTS EXCEPTIONNELS | 0,00% | | 0,00% | 0,001 | 0,001 | 0,959 * | 0,000 | 0,004 | 11 |
| 606261 | COUCHES, ALÈZES ET PRODUITS ABSORBANTS NON STOCKÉES | 0,00% | | 0,00% | 0,006 | 0,001 | 2,226 * | 0,004 | 0,009 | 2 |
| 6012 | ACHATS STOCKÉS DE MATIÈRES ET FOURNITURES À CARACTÈRE HÔTELIER | 0,00% | | 0,00% | 0,001 | 0,002 | 1,350 * | 0,000 | 0,005 | 3 |
| 602664 | MATÉRIEL ET FOURNITURES À USAGE UNIQUE STÉRILE | 0,00% | | 0,00% | 0,000 | . | . | . | . | 1 |
| 64529 | REMBOURSEMENTS SUR CHARGES DE SÉCURITÉ SOCIALE ET PRÉVOYANCE (PERS. MÉDICAL) | 0,00% | | 0,00% | 0,002 | 0,002 | 1,239 * | 0,000 | 0,006 | 3 |
| 6339 | REMBOURSEMENTS OBTENUS SUR IMPÔTS ET TAXES SUR RÉMUNÉRATIONS (AUTRES ORGANISMES) | 0,00% | | 0,00% | 0,004 | 0,004 | 0,939 * | 0,000 | 0,012 | 5 |
| 6319 | REMBOURSEMENTS OBTENUS SUR IMPÔTS ET TAXES SUR RÉMUNÉRATIONS (ADMINISTRATION IMPÔTS) | 0,00% | | 0,00% | 0,004 | 0,004 | 0,926 * | 0,000 | 0,013 | 6 |
| 7484 | AUTRE SUBVENTION - AIDE FORFAITAIRE À L'APPRENTISSAGE | 0,00% | | 0,00% | 0,051 | . | . | . | . | 1 |
| 7476 | SUBVENTION - FONDS D'INSERTION POUR LES PERSONNES HANDICAPÉES DANS LA FONCTION PUBLIQUE | -0,01% | | -0,01% | 0,011 | 0,008 | 0,718 * | 0,000 | 0,026 | 7 |
| 6429 | REMBOURSEMENTS SUR RÉMUNÉRATIONS DU PERSONNEL MÉDICAL | -0,01% | | -0,01% | 0,012 | 0,023 | 1,874 * | 0,000 | 0,058 | 7 |
| 64719 | REMBOURSEMENTS SUR AUTRES CHARGES SOCIALES (PERS. NON MÉDICAL) | -0,01% | | -0,01% | 0,012 | 0,022 | 1,891 * | 0,000 | 0,056 | 8 |
| 64519 | REMBOURSEMENTS SUR CHARGES DE SÉCURITÉ SOCIALE ET PRÉVOYANCE (PERS. NON MÉDICAL) | -0,02% | | -0,02% | 0,008 | 0,010 | 1,285 * | 0,000 | 0,027 | 32 |
| 6489 | REMBOURSEMENTS SUR AUTRES CHARGES DE PERSONNEL | -0,03% | | -0,03% | 0,042 | 0,045 | 1,059 * | 0,000 | 0,130 | 7 |
| 7541 | REMBOURSEMENTS DE FRAIS - FORMATION PROFESSIONNELLE | -0,13% | | -0,13% | 0,057 | 0,214 | 3,759 * | 0,000 | 0,476 | 25 |
| 7474 | SUBVENTION - FONDS POUR L'EMPLOI HOSPITALIER (FEH) | -0,18% | | -0,18% | 0,036 | 0,023 | 0,642 * | 0,000 | 0,080 | 53 |
| 7548 | REMBOURSEMENTS DE FRAIS - AUTRES | -0,26% | | -0,26% | 0,061 | 0,073 | 1,205 * | 0,000 | 0,204 | 46 |
| 772 | PRODUITS SUR EXERCICES ANTÉRIEURS | -0,28% | | -0,28% | 0,045 | 0,128 | 2,875 * | 0,000 | 0,296 | 68 |
| 6419 | REMBOURSEMENTS SUR RÉMUNÉRATIONS DU PERSONNEL NON MÉDICAL | -0,73% | | -0,73% | 0,065 | 0,107 | 1,645 * | 0,000 | 0,274 | 121 |
| 758 | PRODUITS DIVERS DE GESTION COURANTE | -0,74% | | -0,74% | 0,128 | 0,184 | 1,433 * | 0,000 | 0,489 | 62 |
| TOTAL GENERAL | | | | 100% | 7,628 | 3,005 | 0,394 * | 1,731 | 13,525 | 141 |

* Coefficient de variation supérieur à 0.300 donc l'intervalle de confiance est non significatif mais donné à titre indicatif.

ACCUEIL ET GESTION DES MALADES 2012

Unités d'oeuvre : Nbre de d'entrées totales+venues+consultations+passages

Présentation Agrégée

Comparaison à l'échantillon National

| REGROUPEMENT DE COMPTES | COUT DE L'UO | ECHANTILLON NATIONAL (Coût de l'UO) | | | | | |
|---|-----------------|-------------------------------------|--------------|--------------|---------------|--------------|--------------|
| | | MOYENNE | MEDIANE | INTERVALLE | | QUARTILES | |
| | | | | INF. | SUP. | 1er | 3ème |
| PERSONNEL | | 7,520 | 7,336 | 1,801 | 13,239 | 5,461 | 8,928 |
| AUTRES CHARGES DE PERSONNEL | | 0,072 | 0,049 | 0,000 | 0,217 | 0,011 | 0,107 |
| FOURNITURES SCOLAIRES ET PRESTATIONS ÉDUCATIVES | | 0,102 | 0,048 | 0,000 | 0,394 | 0,013 | 0,147 |
| AUTRES PRESTATIONS DIVERSES NON MÉDICALES | | 0,124 | 0,025 | 0,000 | 0,711 | 0,007 | 0,116 |
| AMORTISSEMENTS | | 0,046 | 0,016 | 0,000 | 0,249 | 0,004 | 0,038 |
| AUTRES CHARGES DIRECTES | | 0,097 | 0,052 | 0,000 | 0,347 | 0,022 | 0,111 |
| REMBOURSEMENTS FRAIS DE PERSONNEL | | 0,100 | 0,048 | 0,000 | 0,419 | 0,014 | 0,127 |
| SUBVENTIONS REÇUES | | 0,037 | 0,033 | 0,000 | 0,083 | 0,017 | 0,052 |
| AUTRES PRODUITS DÉDUCTIBLES | | 0,116 | 0,044 | 0,000 | 0,521 | 0,006 | 0,149 |
| TOTAL GENERAL | | 7,628 | 7,382 | 1,731 | 13,525 | 5,638 | 8,977 |
| UO : NBRE d'ENTRÉES TOTALES+VENUES+CONSULTATIONS+PASSAGES | | 268 536,77 | 197 212,00 | | | | |

Répartition des Etablissements par Catégorie

| Catégorie | Nombre | Moyenne UO | Coût Moyen | Coef. De Variation |
|---------------------------|------------|-------------------|--------------|--------------------|
| CH | 103 | 206 266,43 | 8,013 | 0,358 |
| dont CH 1 ⁽¹⁾ | 6 | 50 435,17 | 5,672 | 0,882 |
| dont CH 2 ⁽¹⁾ | 25 | 76 680,36 | 9,567 | 0,380 |
| dont CH 3 ⁽¹⁾ | 50 | 211 737,32 | 7,777 | 0,260 |
| dont CH 4 ⁽¹⁾ | 22 | 383 588,91 | 7,419 | 0,281 |
| CHS | 25 | 241 388,04 | 5,346 | 0,444 |
| dont CHS 1 ⁽²⁾ | 12 | 140 948,42 | 5,397 | 0,185 |
| dont CHS 2 ⁽²⁾ | 13 | 334 101,54 | 5,299 | 0,607 |
| CHU | 13 | 814 118,62 | 8,965 | 0,361 |
| dont CHU 1 ⁽³⁾ | 7 | 602 503,00 | 7,381 | 0,132 |
| dont CHU 2 ⁽³⁾ | 6 | 1 061 003,50 | 10,813 | 0,374 |
| TOTAL | 141 | 268 536,77 | 7,628 | 0,394 |

(1) : Sous-catégorie des CH en fonction du Budget d'exploitation (en K€)

- CH 1 : moins de 20 Millions de Budget
- CH 2 : de 20 à 70 Millions de Budget
- CH 3 : de 70 à 169 Millions de Budget
- CH 4 : plus de 170 Millions de Budget

(2) : Sous-catégorie des CHS en fonction du Budget d'exploitation (en K€)

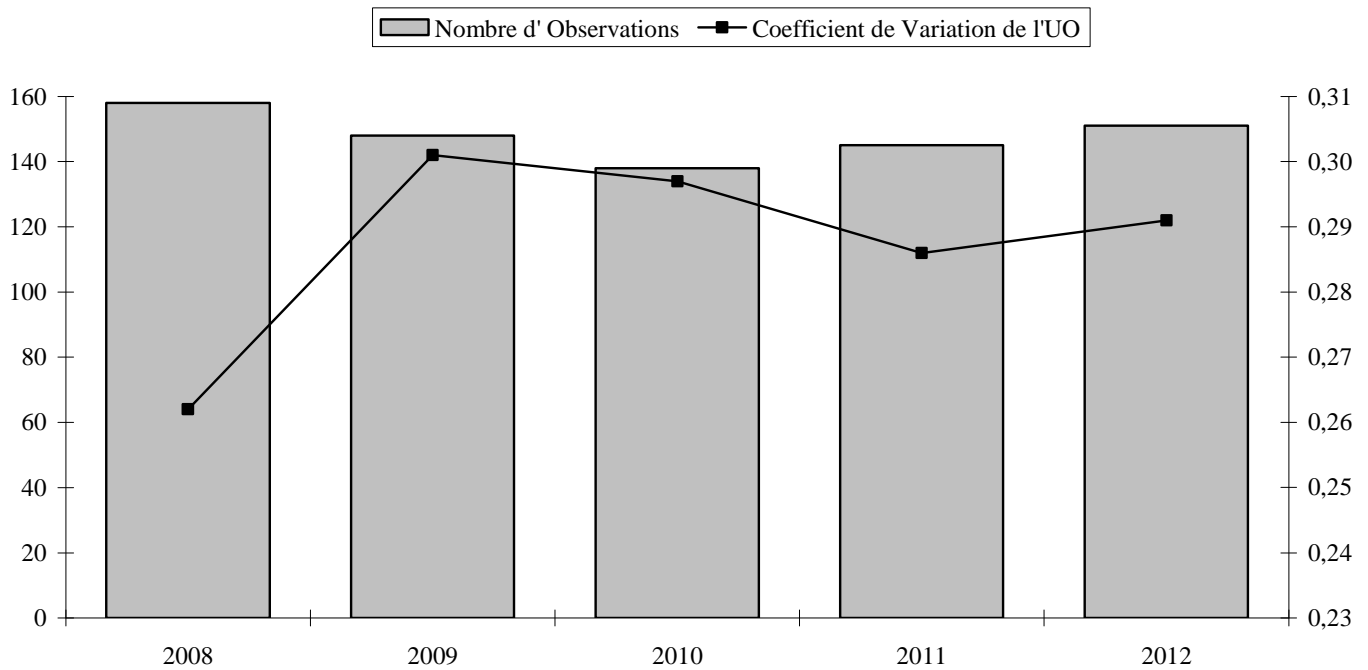
- CHS 1 : moins de 70 Millions de Budget
- CHS 2 : plus de 70 Millions de Budget

(3) : Sous-catégorie des CHU en fonction du Budget d'exploitation (en K€)

- CHU 1 : moins de 600 Millions de Budget
- CHU 2 : plus de 600 Millions de Budget

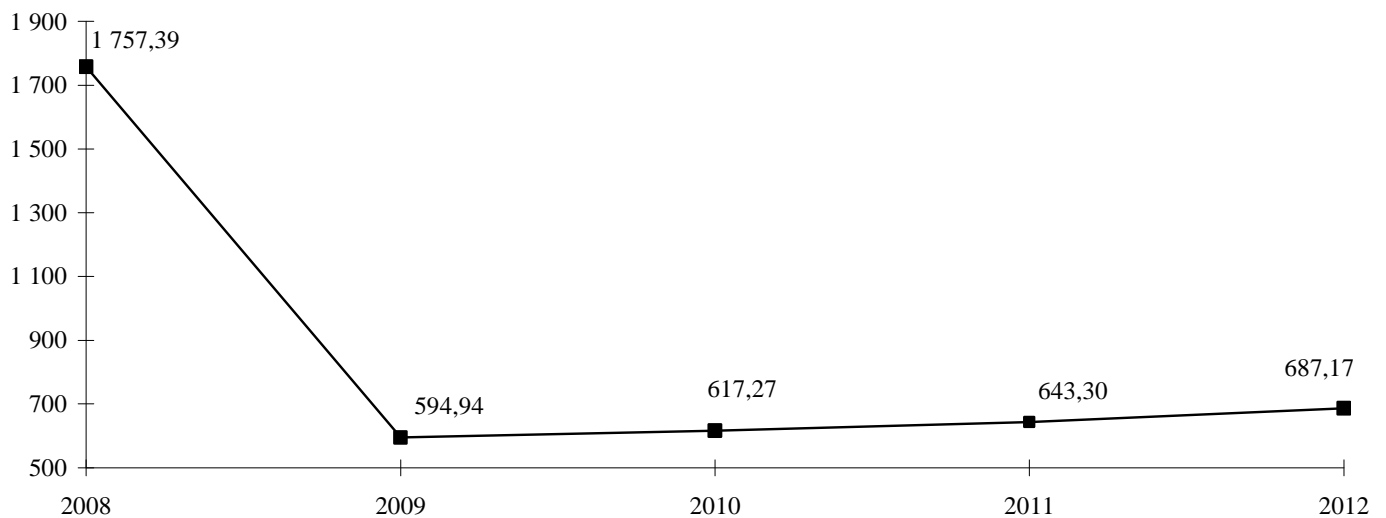
ACTIVITÉ INFORMATIQUE

Evolution du nombre d'Etablissements de l'Echantillon et du Coefficient de Variation :



Evolution du Coût de l'Unité d'Oeuvre :

UO modifiée en 2009 : passage du Nombre de postes informatiques à Nombre de moyens mis à disposition du personnel (PC-portable-tablette-imprimante-téléphone fixe-téléphone portable).



DIRECTION DES SYSTÈMES D'INFORMATION 2012

Unités d'oeuvre : Nbre de moyens mis à disposition des utilisateurs

Présentation Economique

Comparaison à l'échantillon National

| COMPTES | | % | COUT DE L'UO | ECHANTILLON NATIONAL (Coût de l'UO) | | | | | | |
|----------------------|---|---------------|-----------------|-------------------------------------|----------------|----------------|---------------|----------------|------------------|------------|
| N° | Libellé | | | % | MOYENNE | ECART- TYPE | COEF. VAR. | INTERVALLE | | NB OBS |
| | | | | | | | INF. | SUP. | | |
| B20 | TOTAL FRAIS DE PERSONNEL | 28,06% | | 195,381 | 70,599 | 0,361 * | 57,008 | 333,754 | 149 | |
| 6,8E+07 | DOTATION AMORT. MATÉRIEL INFORMATIQUE | 16,79% | | 120,963 | 73,997 | 0,612 * | 0,000 | 265,997 | 144 | |
| 615261 | MAINTENANCE SUR BIENS À CARACTÈRE NON MÉDICAL - INFORMATIQUE | 13,64% | | 94,973 | 51,114 | 0,538 * | 0,000 | 195,157 | 149 | |
| 6284 | PRESTATIONS DE SERVICE À CARACTÈRE NON MÉDICAL - INFORMATIQUE | 10,00% | | 72,056 | 71,027 | 0,986 * | 0,000 | 211,270 | 144 | |
| 681115 | DOTATION AMORT. CONCESSIONS ET DROITS SIMILAIRES, BREVETS, LICENCES,,, | 9,06% | | 86,217 | 56,885 | 0,660 * | 0,000 | 197,711 | 109 | |
| 6265 | TÉLÉPHONIE | 7,89% | | 55,674 | 27,967 | 0,502 * | 0,858 | 110,490 | 147 | |
| 615161 | MAINTENANCE SUR BIENS À CARACTÈRE MÉDICAL - INFORMATIQUE | 3,93% | | 45,820 | 31,290 | 0,683 * | 0,000 | 107,149 | 89 | |
| 60265 | FOURNITURES INFORMATIQUES | 2,92% | | 25,253 | 16,563 | 0,656 * | 0,000 | 57,717 | 120 | |
| 6261 | LIAISONS INFORMATIQUES OU SPÉCIALISÉES | 2,82% | | 24,186 | 20,872 | 0,863 * | 0,000 | 65,096 | 121 | |
| | | 95,10% | | | | | | | | |
| 60625 | FOURNITURES INFORMATIQUES NON STOCKÉES | 1,75% | | 14,260 | 25,771 | 1,807 * | 0,000 | 64,771 | 127 | |
| 613251 | LOCATIONS MOBILIÈRES À CARACTÈRE NON MÉDICAL - INFORMATIQUE | 0,91% | | 14,334 | 30,311 | 2,115 * | 0,000 | 73,744 | 66 | |
| 615268 | MAINTENANCE SUR BIENS À CARACTÈRE NON MÉDICAL - AUTRES | 0,47% | | 5,838 | 10,536 | 1,805 * | 0,000 | 26,489 | 83 | |
| 6811252 | DOTATION AMORT. INSTALLATIONS TECHNIQUES, MATÉRIEL ET OUTILLAGE NON MÉDICAUX | 0,40% | | 5,264 | 13,463 | 2,558 * | 0,000 | 31,652 | 78 | |
| 6811288 | DOTATION AMORT. DES IMMOBILISATIONS CORPORELLES - AUTRES | 0,38% | | 18,796 | 32,570 | 1,733 * | 0,000 | 82,632 | 21 | |
| 651 | REDEVANCES POUR CONCESSIONS, BREVETS, LICENCES, MARQUES, PROCÉDÉS, DROITS ET VALEURS SIMILAIRES | 0,33% | | 34,284 | 66,440 | 1,938 * | 0,000 | 164,507 | 10 | |
| 618 | DIVERS SERVICES EXTÉRIEURS | 0,26% | | 3,116 | 9,650 | 3,097 * | 0,000 | 22,029 | 88 | |
| 613258 | LOCATIONS MOBILIÈRES À CARACTÈRE NON MÉDICAL - AUTRES | 0,25% | | 14,424 | 48,253 | 3,345 * | 0,000 | 109,000 | 18 | |
| 6288 | AUTRES PRESTATIONS DIVERSES À CARACTÈRE NON MÉDICAL | 0,20% | | 3,656 | 7,963 | 2,178 * | 0,000 | 19,262 | 56 | |
| 61221 | CRÉDIT-BAIL MOBILIER - MATÉRIEL INFORMATIQUE | 0,16% | | 24,337 | 35,405 | 1,455 * | 0,000 | 93,731 | 7 | |
| 615254 | ENTRETIEN ET RÉPARATIONS SUR BIENS MOBILIERS À CARACTÈRE NON MÉDICAL - MATÉRIEL INFORMATIQUE | 0,14% | | 1,772 | 3,740 | 2,110 * | 0,000 | 9,104 | 82 | |
| 613252 | LOCATIONS MOBILIÈRES À CARACTÈRE NON MÉDICAL - EQUIPEMENTS | 0,08% | | 2,634 | 5,214 | 1,980 * | 0,000 | 12,854 | 33 | |
| 615258 | ENTRETIEN ET RÉPARATIONS SUR BIENS MOBILIERS À CARACTÈRE NON MÉDICAL - AUTRES | 0,08% | | 2,300 | 5,415 | 2,355 * | 0,000 | 12,914 | 36 | |
| 615154 | ENTRETIEN ET RÉPARATIONS SUR BIENS MOBILIERS À CARACTÈRE MÉDICAL - MATÉRIEL INFORMATIQUE | 0,05% | | 5,185 | 12,285 | 2,369 * | 0,000 | 29,264 | 10 | |
| 6068 | AUTRES ACHATS NON STOCKÉS DE MATIÈRES ET FOURNITURES | 0,04% | | 0,890 | 2,100 | 2,359 * | 0,000 | 5,005 | 50 | |
| 61222 | CRÉDIT-BAIL MOBILIER - LOGICIELS ET PROGICIELS | 0,03% | | 11,838 | 16,150 | 1,364 * | 0,000 | 43,493 | 3 | |
| 613151 | LOCATIONS MOBILIÈRES À CARACTÈRE MÉDICAL - INFORMATIQUE (SOLDE) | 0,03% | | 3,460 | 3,385 | 0,978 * | 0,000 | 10,095 | 8 | |
| 6523 | CONTRIBUTIONS AUX GCS ET CHT À CARACTÈRE NON MÉDICAL | 0,03% | | 5,130 | 6,690 | 1,304 * | 0,000 | 18,242 | 5 | |
| 602661 | COUCHES, ALÈZES ET PRODUITS ABSORBANTS | 0,02% | | 1,981 | 6,772 | 3,418 * | 0,000 | 15,255 | 12 | |
| 60262 | PRODUITS D'ENTRETIEN | 0,01% | | 0,274 | 1,388 | 5,058 * | 0,000 | 2,996 | 51 | |
| 615251 | ENTRETIEN ET RÉPARATIONS SUR BIENS MOBILIERS À CARACTÈRE NON MÉDICAL - MATÉRIEL ET OUTILLAGE | 0,01% | | 0,660 | 0,972 | 1,472 * | 0,000 | 2,564 | 10 | |
| 606262 | PETIT MATÉRIEL HÔTELIER NON STOCKÉ | 0,01% | | 0,448 | 0,957 | 2,136 * | 0,000 | 2,324 | 14 | |
| 6028 | AUTRES FOURNITURES SUIVIES EN STOCK | 0,00% | | 0,482 | 1,320 | 2,738 * | 0,000 | 3,079 | 9 | |
| 606268 | AUTRES FOURNITURES CONSOMMABLES NON STOCKÉES | 0,00% | | 1,383 | 2,251 | 1,627 * | 0,000 | 5,795 | 3 | |
| 6286 | PARTICIPATION AUX CHARGES COMMUNES (CRA) | 0,00% | | 1,356 | 1,684 | 1,242 * | 0,000 | 4,656 | 2 | |
| 602662 | PETIT MATÉRIEL HÔTELIER | 0,00% | | 0,050 | 0,198 | 3,954 * | 0,000 | 0,438 | 49 | |
| 602668 | AUTRES FOURNITURES HÔTELIÈRES | 0,00% | | 0,023 | 0,039 | 1,686 * | 0,000 | 0,100 | 20 | |
| 60268 | AUTRES FOURNITURES CONSOMMABLES | 0,00% | | 0,016 | 0,024 | 1,455 * | 0,000 | 0,063 | 5 | |
| 60622 | PRODUITS D'ENTRETIEN NON STOCKÉS | 0,00% | | 0,001 | . | . | . | . | 1 | |
| 64729 | REMBOURSEMENTS SUR AUTRES CHARGES SOCIALES (PERS. MÉDICAL) | 0,00% | | 0,012 | . | . | . | . | 1 | |
| 619 | RABAIS, REMISES ET RISTOURNES OBTENUS SUR SERVICES EXTÉRIEURS | 0,00% | | 0,495 | . | . | . | . | 1 | |
| 7484 | AUTRE SUBVENTION - AIDE FORFAITAIRE À L'APPRENTISSAGE | 0,00% | | 1,053 | . | . | . | . | 1 | |
| 64529 | REMBOURSEMENTS SUR CHARGES DE SÉCURITÉ SOCIALE ET PRÉVOYANCE (PERS. MÉDICAL) | 0,00% | | 0,688 | 0,136 | 0,198 | 0,420 | 0,955 | 2 | |
| 6339 | REMBOURSEMENTS OBTENUS SUR IMPÔTS ET TAXES SUR RÉMUNÉRATIONS (AUTRES ORGANISMES) | 0,00% | | 0,637 | 0,728 | 1,144 * | 0,000 | 2,064 | 3 | |
| 7476 | SUBVENTION - FONDS D'INSERTION POUR LES PERSONNES HANDICAPÉES DANS LA FONCTION PUBLIQUE | 0,00% | | 2,508 | . | . | . | . | 1 | |
| 64719 | REMBOURSEMENTS SUR AUTRES CHARGES SOCIALES (PERS. NON MÉDICAL) | 0,00% | | 0,693 | 1,138 | 1,642 * | 0,000 | 2,925 | 4 | |
| 6489 | REMBOURSEMENTS SUR AUTRES CHARGES DE PERSONNEL | 0,00% | | 0,608 | 0,836 | 1,375 * | 0,000 | 2,246 | 5 | |
| 6319 | REMBOURSEMENTS OBTENUS SUR IMPÔTS ET TAXES SUR RÉMUNÉRATIONS (ADMINISTRATION IMPÔTS) | -0,01% | | 1,324 | 2,277 | 1,720 * | 0,000 | 5,788 | 4 | |
| 6429 | REMBOURSEMENTS SUR RÉMUNÉRATIONS DU PERSONNEL MÉDICAL | -0,01% | | 2,731 | 3,943 | 1,444 * | 0,000 | 10,460 | 5 | |
| 7541 | REMBOURSEMENTS DE FRAIS - FORMATION PROFESSIONNELLE | -0,02% | | 1,266 | 1,562 | 1,234 * | 0,000 | 4,328 | 14 | |
| 7474 | SUBVENTION - FONDS POUR L'EMPLOI HOSPITALIER (FEH) | -0,03% | | 0,742 | 0,589 | 0,794 * | 0,000 | 1,896 | 35 | |
| 64519 | REMBOURSEMENTS SUR CHARGES DE SÉCURITÉ SOCIALE ET PRÉVOYANCE (PERS. NON MÉDICAL) | -0,03% | | 1,893 | 3,066 | 1,620 * | 0,000 | 7,901 | 16 | |
| 758 | PRODUITS DIVERS DE GESTION COURANTE | -0,06% | | 2,502 | 6,252 | 2,499 * | 0,000 | 14,756 | 26 | |
| 6419 | REMBOURSEMENTS SUR RÉMUNÉRATIONS DU PERSONNEL NON MÉDICAL | -0,09% | | 1,293 | 2,276 | 1,761 * | 0,000 | 5,755 | 69 | |
| 772 | PRODUITS SUR EXERCICES ANTÉRIEURS | -0,09% | | 2,202 | 5,001 | 2,272 * | 0,000 | 12,004 | 44 | |
| 7548 | REMBOURSEMENTS DE FRAIS - AUTRES | -0,40% | | 11,632 | 38,866 | 3,341 * | 0,000 | 87,809 | 36 | |
| TOTAL GENERAL | | | | 100% | 687,166 | 199,965 | 0,291 | 295,629 | 1 078,702 | 151 |

* Coefficient de variation supérieur à 0.300 donc l'intervalle de confiance est non significatif mais donné à titre indicatif.

DIRECTION DES SYSTÈMES D'INFORMATION 2012

Unités d'oeuvre : Nbre de moyens mis à disposition des utilisateurs

Présentation Agrégée

Comparaison à l'échantillon National

| REGROUPEMENT DE COMPTES | COUT DE L'UO | ECHANTILLON NATIONAL (Coût de l'UO) | | | | | |
|---|--------------|-------------------------------------|----------------|----------------|------------------|----------------|----------------|
| | | MOYENNE | MÉDIANE | INTERVALLE | | QUANTILES | |
| | | | | INF. | SUP. | 1er | 3ème |
| PERSONNEL | | 194,769 | 187,176 | 56,791 | 332,747 | 148,872 | 229,748 |
| AUTRES CHARGES DE PERSONNEL | | 11,396 | 1,729 | 0,000 | 57,346 | 0,249 | 9,557 |
| CHARGES MÉDICALES | | 45,190 | 44,372 | 0,000 | 108,489 | 18,175 | 68,905 |
| FOURNITURES INFORMATIQUES | | 32,712 | 29,931 | 0,000 | 83,348 | 18,262 | 43,058 |
| ENTRETIEN ET MAINTENANCE INFORMATIQUE | | 95,949 | 88,648 | 0,000 | 197,305 | 55,145 | 125,163 |
| LIAISONS INFORMATIQUES OU SPÉCIALISÉES ET TÉLÉPHONIE | | 74,071 | 65,205 | 1,440 | 146,702 | 45,498 | 94,847 |
| REDEVANCES POUR CONCESSIONS-BREVETS-LICENCES | | 34,284 | 13,942 | 0,000 | 164,507 | 0,093 | 32,673 |
| PRESTATIONS INFORMATIQUES | | 72,056 | 51,654 | 0,000 | 211,270 | 25,524 | 89,571 |
| AMORTISSEMENTS MATÉRIEL INFORMATIQUE ET CONCESSIONS-BREVETS-LICENCE | | 179,975 | 162,551 | 0,000 | 370,065 | 120,091 | 228,974 |
| AMORTISSEMENTS AUTRES | | 9,364 | 0,453 | 0,000 | 56,916 | 0,061 | 4,905 |
| AUTRES CHARGES DIRECTES | | 18,610 | 6,550 | 0,000 | 82,056 | 1,743 | 24,501 |
| REMBOURSEMENTS FRAIS DE PERSONNEL | | 6,213 | 0,928 | 0,000 | 54,215 | 0,262 | 3,317 |
| SUBVENTIONS REÇUES | | 0,798 | 0,692 | 0,000 | 2,058 | 0,347 | 1,053 |
| AUTRES PRODUITS DÉDUCTIBLES | | 2,578 | 0,595 | 0,000 | 13,758 | 0,094 | 2,224 |
| TOTAL GENERAL | | 687,166 | 669,164 | 295,629 | 1 078,702 | 533,017 | 795,204 |
| UNITÉS D'OEUVRE : NBRE de MOYENS MIS à DISPOSITION des UTILISATEURS | | 4 015,55 | 2 654,00 | | | | |

Répartition des Etablissements par Catégorie

| Catégorie | Nombre | Moyenne UO | Coût Moyen | Coef. De Variation |
|---------------------------|------------|------------------|----------------|--------------------|
| CH | 110 | 2 835,56 | 675,793 | 0,273 |
| dont CH 1 ⁽¹⁾ | 7 | 361,43 | 648,814 | 0,326 |
| dont CH 2 ⁽¹⁾ | 31 | 1 315,23 | 636,577 | 0,330 |
| dont CH 3 ⁽¹⁾ | 47 | 2 978,26 | 693,367 | 0,266 |
| dont CH 4 ⁽¹⁾ | 25 | 5 145,24 | 698,935 | 0,202 |
| CHS | 26 | 2 285,73 | 663,209 | 0,355 |
| dont CHS 1 ⁽²⁾ | 13 | 1 315,69 | 707,391 | 0,321 |
| dont CHS 2 ⁽²⁾ | 13 | 3 255,77 | 619,026 | 0,394 |
| CHU | 15 | 15 667,20 | 812,091 | 0,260 |
| dont CHU 1 ⁽³⁾ | 10 | 11 994,50 | 789,741 | 0,285 |
| dont CHU 2 ⁽³⁾ | 5 | 23 012,60 | 856,791 | 0,228 |
| TOTAL | 151 | 4 015,55 | 687,166 | 0,291 |

(1) : Sous-catégorie des CH en fonction du Budget d'exploitation (en K€)

- CH 1 : moins de 20 Millions de Budget
- CH 2 : de 20 à 70 Millions de Budget
- CH 3 : de 70 à 169 Millions de Budget
- CH 4 : plus de 170 Millions de Budget

(2) : Sous-catégorie des CHS en fonction du Budget d'exploitation (en K€)

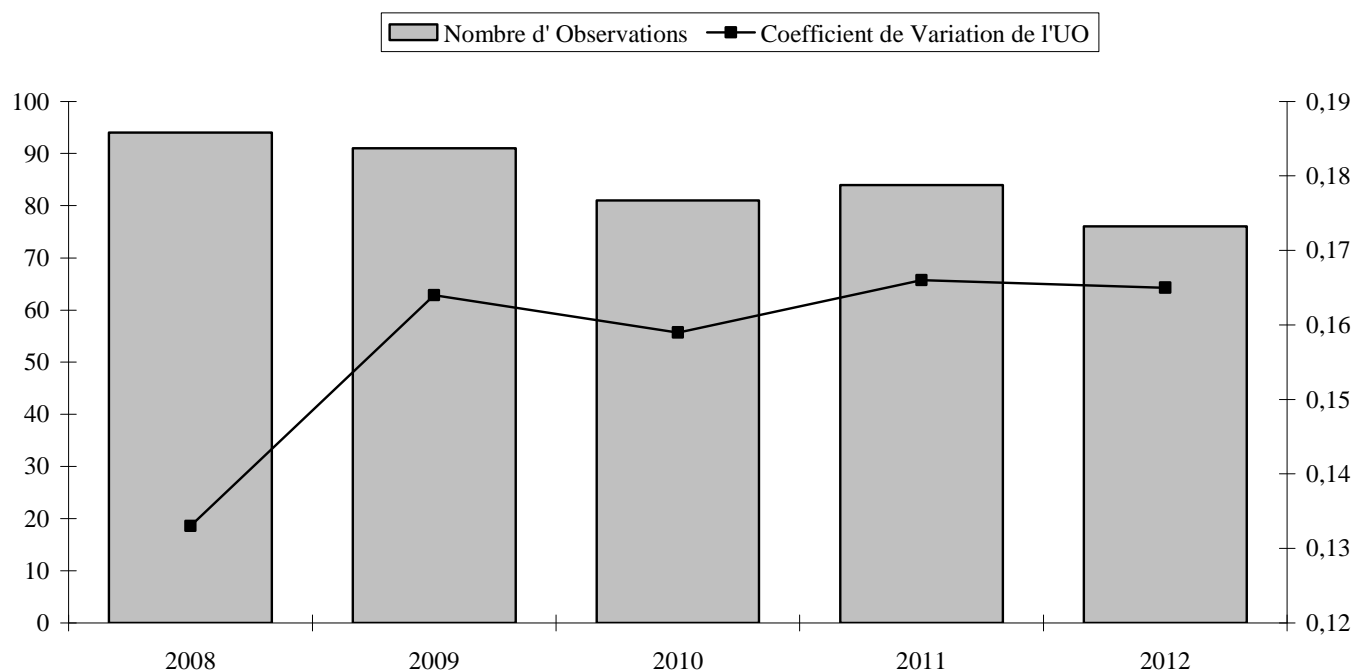
- CHS 1 : moins de 70 Millions de Budget
- CHS 2 : plus de 70 Millions de Budget

(3) : Sous-catégorie des CHU en fonction du Budget d'exploitation (en K€)

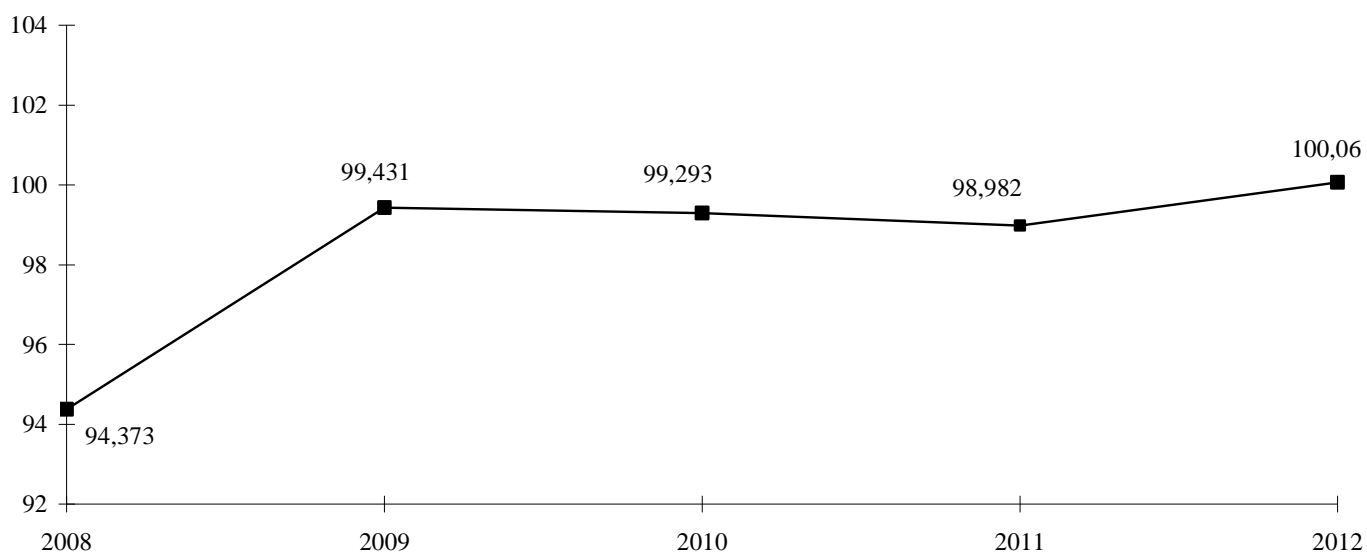
- CHU 1 : moins de 600 Millions de Budget
- CHU 2 : plus de 600 Millions de Budget

FONCTION ADMINISTRATION

Evolution du nombre d'Etablissements de l'Echantillon et du Coefficient de Variation :



Evolution du Coût de l'Unité d'Oeuvre :



| | | | | | | | | | |
|--|---|--|--|----------------|---------------|--------------|---------------|----------------|-----------|
| 6251 | VOYAGES ET DÉPLACEMENTS | | | 1,058 | 0,875 | 0,827 * | 0,000 | 2,774 | 73 |
| 6255 | FRAIS DE DÉMÉNAGEMENT | | | 0,056 | 0,050 | 0,886 * | 0,000 | 0,155 | 30 |
| 6256 | MISSIONS | | | 0,349 | 0,768 | 2,202 * | 0,000 | 1,855 | 43 |
| 6257 | RÉCEPTIONS | | | 0,085 | 0,110 | 1,306 * | 0,000 | 0,301 | 66 |
| 6261 | LIAISONS INFORMATIQUES OU SPÉCIALISÉES | | | 0,632 | 0,583 | 0,922 * | 0,000 | 1,774 | 64 |
| 6263 | AFFRANCHISSEMENTS | | | 1,004 | 0,392 | 0,390 * | 0,236 | 1,772 | 75 |
| 6265 | TÉLÉPHONIE | | | 1,408 | 0,698 | 0,495 * | 0,041 | 2,776 | 74 |
| 627 | SERVICES BANCAIRES ET ASSIMILÉS | | | 0,071 | 0,086 | 1,217 * | 0,000 | 0,240 | 61 |
| 6284 | PRESTATIONS DE SERVICE À CARACTÈRE NON MÉDICAL - INFORMATIQUE | | | 1,786 | 1,586 | 0,888 * | 0,000 | 4,895 | 72 |
| 6285 | PRESTATIONS DE SERVICE À CARACTÈRE ÉDUCATIF | | | 0,316 | 0,337 | 1,066 * | 0,000 | 0,975 | 18 |
| 6286 | PARTICIPATION AUX CHARGES COMMUNES (CRA) | | | 0,213 | 0,339 | 1,596 * | 0,000 | 0,877 | 3 |
| 6288 | AUTRES PRESTATIONS DIVERSES À CARACTÈRE NON MÉDICAL | | | 2,328 | 2,988 | 1,284 * | 0,000 | 8,184 | 75 |
| 63511 | AUTRES IMPÔTS ET TAXES : CONTRIBUTION ÉCONOMIQUE TERRITORIALE | | | 0,142 | 0,173 | 1,223 * | 0,000 | 0,481 | 16 |
| 63514 | AUTRES IMPÔTS ET TAXES : IMPÔTS SUR LES SOCIÉTÉS | | | 0,324 | . | . | . | . | 1 |
| 6353 | AUTRES IMPÔTS ET TAXES : IMPÔTS INDIRECTS | | | 0,049 | 0,076 | 1,537 * | 0,000 | 0,198 | 11 |
| 6354 | AUTRES IMPÔTS ET TAXES : DROITS D'ENREGISTREMENT ET DE TIMBRE | | | 0,008 | 0,008 | 0,978 * | 0,000 | 0,024 | 16 |
| 6358 | AUTRES IMPÔTS ET TAXES : AUTRES DROITS | | | 0,045 | 0,151 | 3,328 * | 0,000 | 0,342 | 23 |
| 637 | AUTRES IMPÔTS, TAXES ET VERSEMENTS ASSIMILÉS (AUTRES ORGANISMES) | | | 0,216 | 0,376 | 1,745 * | 0,000 | 0,953 | 47 |
| 651 | REDEVANCES POUR CONCESSIONS, BREVETS, LICENCES, MARQUES, PROCÉDÉS, DROITS ET VALEURS SIMILAIRES | | | 0,429 | 0,508 | 1,185 * | 0,000 | 1,424 | 4 |
| 6523 | CONTRIBUTIONS AUX GCS ET CHT À CARACTÈRE NON MÉDICAL | | | 0,520 | 1,207 | 2,321 * | 0,000 | 2,886 | 12 |
| 654 | PERTES SUR CRÉANCES IRRÉCOUVRABLES | | | 1,342 | 1,015 | 0,757 * | 0,000 | 3,331 | 58 |
| 657 | SUBVENTIONS | | | 0,645 | 0,903 | 1,402 * | 0,000 | 2,415 | 73 |
| 6581 | FRAIS DE CULTE ET D'INHUMATION | | | 0,031 | 0,048 | 1,542 * | 0,000 | 0,126 | 35 |
| 6582 | CHARGES DIVERSES DE GESTION COURANTE - PÉCULE | | | 0,153 | 0,222 | 1,449 * | 0,000 | 0,587 | 15 |
| 6586 | CHARGES DIVERSES DE GESTION COURANTE - FONDS DE SOLIDARITÉ | | | 0,036 | 0,049 | 1,367 * | 0,000 | 0,131 | 8 |
| 6587 | CHARGES DIVERSES DE GESTION COURANTE - PARTICIPATION AUX FRAIS DE STAGE EHESP | | | 0,360 | 0,141 | 0,393 * | 0,083 | 0,637 | 48 |
| 6588 | CHARGES DIVERSES DE GESTION COURANTE - AUTRES | | | 1,063 | 1,449 | 1,363 * | 0,000 | 3,902 | 63 |
| TOTAL TITRE 3 | | | | 27,917 | 6,083 | 0,218 | 15,995 | 39,839 | 76 |
| 6722 | CHARGES SUR EXERCICES ANTÉRIEURS À CARACTÈRE MÉDICAL | | | 0,025 | 0,044 | 1,785 * | 0,000 | 0,111 | 11 |
| 6723 | CHARGES SUR EXERCICES ANTÉRIEURS À CARACTÈRE HÔTELIER ET GÉNÉRAL | | | 0,574 | 0,616 | 1,072 * | 0,000 | 1,781 | 53 |
| 6728 | CHARGES SUR EXERCICES ANTÉRIEURS - AUTRES CHARGES | | | 0,216 | 0,420 | 1,939 * | 0,000 | 1,039 | 34 |
| 681113 | DOTATION AMORT. DES IMMOBILISATIONS INCORPORELLES - FRAIS D'ÉTUDES, R&D | | | 0,684 | 0,992 | 1,449 * | 0,000 | 2,628 | 43 |
| 681115 | DOTATION AMORT. CONCESSIONS ET DROITS SIMILAIRES, BREVETS, LICENCES,,, | | | 2,343 | 1,608 | 0,686 * | 0,000 | 5,494 | 53 |
| 681118 | DOTATION AMORT. DES IMMOBILISATIONS INCORPORELLES - AUTRES | | | 0,593 | 0,916 | 1,545 * | 0,000 | 2,388 | 8 |
| 6811251 | DOTATION AMORT. INSTALLATIONS TECHNIQUES, MATÉRIEL ET OUTILLAGE MÉDICAUX | | | 0,019 | 0,024 | 1,248 * | 0,000 | 0,067 | 27 |
| 6811252 | DOTATION AMORT. INSTALLATIONS TECHNIQUES, MATÉRIEL ET OUTILLAGE NON MÉDICAUX | | | 0,530 | 1,612 | 3,041 * | 0,000 | 3,691 | 68 |
| 6811283 | DOTATION AMORT. MATÉRIEL DE BUREAU ET MATÉRIEL INFORMATIQUE | | | 3,522 | 1,631 | 0,463 * | 0,326 | 6,718 | 72 |
| 6811288 | DOTATION AMORT. DES IMMOBILISATIONS CORPORELLES - AUTRES | | | 0,838 | 1,877 | 2,240 * | 0,000 | 4,517 | 27 |
| 6812 | DOTATION AMORT. DES CHARGES D'EXPLOITATION À RÉPARTIR | | | 0,063 | 0,094 | 1,481 * | 0,000 | 0,246 | 4 |
| TOTAL TITRE 4 | | | | 6,703 | 2,933 | 0,438 | 0,954 | 12,452 | 76 |
| TOTAL BRUT | | | | 113,889 | 19,517 | 0,171 | 75,636 | 152,141 | 76 |
| 609 | RABAIS, REMISES ET RISTOURNES OBTENUS SUR ACHATS | | | 0,008 | 0,004 | 0,561 * | 0,000 | 0,016 | 4 |
| 619 | RABAIS, REMISES ET RISTOURNES OBTENUS SUR SERVICES EXTÉRIEURS | | | 0,009 | . | . | . | . | 1 |
| 629 | RABAIS, REMISES ET RISTOURNES OBTENUS SUR AUTRES SERVICES EXTÉRIEURS | | | 0,029 | . | . | . | . | 1 |
| 6319 | REMBOURSEMENTS OBTENUS SUR IMPÔTS ET TAXES SUR RÉMUNÉRATIONS (ADMINISTRATION IMPÔTS) | | | 0,528 | 0,909 | 1,724 * | 0,000 | 2,310 | 15 |
| 6339 | REMBOURSEMENTS OBTENUS SUR IMPÔTS ET TAXES SUR RÉMUNÉRATIONS (AUTRES ORGANISMES) | | | 0,207 | 0,496 | 2,396 * | 0,000 | 1,180 | 11 |
| 6419 | REMBOURSEMENTS SUR RÉMUNÉRATIONS DU PERSONNEL NON MÉDICAL | | | 1,651 | 2,132 | 1,291 * | 0,000 | 5,830 | 73 |
| 6429 | REMBOURSEMENTS SUR RÉMUNÉRATIONS DU PERSONNEL MÉDICAL | | | 0,522 | 1,072 | 2,053 * | 0,000 | 2,624 | 32 |
| 64519 | REMBOURSEMENTS SUR CHARGES DE SÉCURITÉ SOCIALE ET PRÉVOYANCE (PERS. NON MÉDICAL) | | | 0,365 | 0,537 | 1,473 * | 0,000 | 1,417 | 54 |
| 64529 | REMBOURSEMENTS SUR CHARGES DE SÉCURITÉ SOCIALE ET PRÉVOYANCE (PERS. MÉDICAL) | | | 0,233 | 0,494 | 2,116 * | 0,000 | 1,202 | 12 |
| 64719 | REMBOURSEMENTS SUR AUTRES CHARGES SOCIALES (PERS. NON MÉDICAL) | | | 0,699 | 1,553 | 2,223 * | 0,000 | 3,742 | 12 |
| 64729 | REMBOURSEMENTS SUR AUTRES CHARGES SOCIALES (PERS. MÉDICAL) | | | 0,012 | 0,011 | 0,917 * | 0,000 | 0,035 | 2 |
| 6489 | REMBOURSEMENTS SUR AUTRES CHARGES DE PERSONNEL | | | 0,285 | 0,408 | 1,431 * | 0,000 | 1,084 | 20 |
| 7084 | REMBOURSEMENTS POUR MISE À DISPOSITION DE PERSONNEL FACTURÉE | | | 6,373 | 8,842 | 1,387 * | 0,000 | 23,704 | 54 |
| 7474 | SUBVENTION - FONDS POUR L'EMPLOI HOSPITALIER (FEH) | | | 1,215 | 1,253 | 1,031 * | 0,000 | 3,672 | 63 |
| 7476 | SUBVENTION - FONDS D'INSERTION POUR LES PERSONNES HANDICAPÉES DANS LA FONCTION PUBLIQUE | | | 0,302 | 0,628 | 2,081 * | 0,000 | 1,533 | 21 |
| 7484 | AUTRE SUBVENTION - AIDE FORFAITAIRE À L'APPRENTISSAGE | | | 0,273 | 0,407 | 1,492 * | 0,000 | 1,071 | 4 |
| 7541 | REMBOURSEMENTS DE FRAIS - FORMATION PROFESSIONNELLE | | | 4,090 | 2,669 | 0,653 * | 0,000 | 9,321 | 61 |
| 7548 | REMBOURSEMENTS DE FRAIS - AUTRES | | | 0,937 | 1,124 | 1,200 * | 0,000 | 3,140 | 61 |
| 758 | PRODUITS DIVERS DE GESTION COURANTE | | | 0,688 | 0,990 | 1,439 * | 0,000 | 2,628 | 66 |
| 772 | PRODUITS SUR EXERCICES ANTÉRIEURS | | | 1,608 | 1,898 | 1,180 * | 0,000 | 5,329 | 59 |
| TOTAL PRODUITS DEDUCTIBLES | | | | 13,937 | 9,415 | 0,676 | 0,000 | 32,391 | 76 |
| TOTAL NET | | | | 99,952 | 16,457 | 0,165 | 67,697 | 132,207 | 76 |
| G03 | AUTRES CHARGES INDUITES (BIOMED, LABO, IMAGERIE...) | | | 0,234 | 0,375 | 1,602 * | 0,000 | 0,968 | 34 |
| TOTAL CHARGES INDUITES | | | | 0,234 | 0,375 | 1,602 | 0,000 | 0,968 | 34 |
| TOTAL GENERAL | | | | 100,057 | 16,509 | 0,165 | 67,768 | 132,345 | 76 |
| Unités d'oeuvre : K€ des charges incorporables | | | | | | 137 531,377 | | | |

* Coefficient de variation supérieur à 0.300 donc l'intervalle de confiance est non significatif mais donné à titre indicatif.

| | | | | | | | | | |
|----------------------|--|--------|-------------|----------------|---------------|--------------|---------------|----------------|-----------|
| 615251 | ENTRETIEN ET RÉPARATIONS SUR BIENS MOBILIERS À CARACTÈRE NON MÉDICAL - MATÉRIEL ET OUTILLAGE | 0,02% | 0,043 | 0,047 | 1,074 * | 0,000 | 0,135 | 30 | |
| 6581 | FRAIS DE CULTUE ET D'INHUMATION | 0,01% | 0,031 | 0,048 | 1,542 * | 0,000 | 0,126 | 35 | |
| 606261 | COUCHES, ALÈSES ET PRODUITS ABSORBANTS NON STOCKÉS (DONT PÉRIMÉS) | 0,01% | 0,183 | 0,426 | 2,330 * | 0,000 | 1,018 | 6 | |
| 6358 | AUTRES IMPÔTS ET TAXES : AUTRES DROITS | 0,01% | 0,045 | 0,151 | 3,328 * | 0,000 | 0,342 | 23 | |
| 6162 | PRIMES D'ASSURANCE : ASSURANCE OBLIGATOIRE DOMMAGE-CONSTRUCTION | 0,01% | 0,182 | 0,286 | 1,568 * | 0,000 | 0,743 | 5 | |
| 6482 | AUTRES CHARGES DE PERSONNEL : INDEMNITÉS DES RELIGIEUSES ET REPOSSANCE | 0,01% | 0,075 | 0,089 | 1,188 * | 0,000 | 0,250 | 9 | |
| 6286 | PARTICIPATION AUX CHARGES COMMUNES (CRA) | 0,01% | 0,213 | 0,339 | 1,596 * | 0,000 | 0,877 | 3 | |
| 6223 | MÉDECINS CONSULTANTS EXCEPTIONNELS | 0,01% | 0,040 | 0,055 | 1,352 * | 0,000 | 0,147 | 15 | |
| 61118 | AUTRES PRESTATIONS DE SOUS-TRAITANCE À CARACTÈRE MÉDICAL | 0,01% | 0,062 | 0,080 | 1,286 * | 0,000 | 0,219 | 9 | |
| 6353 | AUTRES IMPÔTS ET TAXES : IMPÔTS INDIRECTS | 0,01% | 0,049 | 0,076 | 1,537 * | 0,000 | 0,198 | 11 | |
| 6811251 | DOTATION AMORT. INSTALLATIONS TECHNIQUES, MATÉRIEL ET OUTILLAGE MÉDICAUX | 0,01% | 0,019 | 0,024 | 1,248 * | 0,000 | 0,067 | 27 | |
| 6066 | AUTRES ACHATS NON STOCKÉS DE FOURNITURES MÉDICALES | 0,01% | 0,014 | 0,025 | 1,792 * | 0,000 | 0,063 | 35 | |
| 63514 | AUTRES IMPÔTS ET TAXES : IMPÔTS SUR LES SOCIÉTÉS | 0,00% | 0,324 | . | . | . | . | 1 | |
| 6586 | CHARGES DIVERSES DE GESTION COURANTE - FONDS DE SOLIDARITÉ | 0,00% | 0,036 | 0,049 | 1,367 * | 0,000 | 0,131 | 8 | |
| 6722 | CHARGES SUR EXERCICES ANTÉRIEURS À CARACTÈRE MÉDICAL | 0,00% | 0,025 | 0,044 | 1,785 * | 0,000 | 0,111 | 11 | |
| 6812 | DOTATION AMORT. DES CHARGES D'EXPLOITATION À RÉPARTIR | 0,00% | 0,063 | 0,094 | 1,481 * | 0,000 | 0,246 | 4 | |
| 60622 | PRODUITS D'ENTRETIEN NON STOCKÉS | 0,00% | 0,019 | 0,029 | 1,539 * | 0,000 | 0,077 | 13 | |
| 60228 | AUTRES FOURNITURES MÉDICALES | 0,00% | 0,007 | 0,033 | 4,598 * | 0,000 | 0,072 | 33 | |
| 61228 | CRÉDIT-BAIL MOBILIER - AUTRES | 0,00% | 0,042 | 0,028 | 0,671 * | 0,000 | 0,098 | 5 | |
| 60222 | PETIT MATÉRIEL MÉDICO-CHIRURGICAL NON STÉRILE | 0,00% | 0,003 | 0,006 | 2,021 * | 0,000 | 0,016 | 44 | |
| 6354 | AUTRES IMPÔTS ET TAXES : DROITS D'ENREGISTREMENT ET DE TIMBRE | 0,00% | 0,008 | 0,008 | 0,978 * | 0,000 | 0,024 | 16 | |
| 60264 | FOURNITURES SCOLAIRES, ÉDUCATIVES ET DE LOISIRS | 0,00% | 0,016 | 0,021 | 1,274 * | 0,000 | 0,057 | 7 | |
| 613151 | LOCATIONS MOBILIÈRES À CARACTÈRE MÉDICAL - INFORMATIQUE | 0,00% | 0,054 | 0,012 | 0,219 | 0,031 | 0,077 | 2 | |
| 60221 | LIGATURES ET SONDES | 0,00% | 0,013 | 0,027 | 2,025 * | 0,000 | 0,065 | 8 | |
| 6012 | ACHATS STOCKÉS DE MATIÈRES ET FOURNITURES À CARACTÈRE HÔTELLIER | 0,00% | 0,049 | 0,059 | 1,222 * | 0,000 | 0,165 | 2 | |
| 60223 | MATÉRIEL ET FOURNITURES MÉDICO-CHIRURGICALES À USAGE UNIQUE STÉRILE | 0,00% | 0,001 | 0,002 | 1,414 * | 0,000 | 0,005 | 49 | |
| 60227 | PANSEMENTS | 0,00% | 0,001 | 0,001 | 1,219 * | 0,000 | 0,003 | 52 | |
| 613158 | LOCATIONS MOBILIÈRES À CARACTÈRE MÉDICAL - AUTRES | 0,00% | 0,017 | 0,006 | 0,366 * | 0,005 | 0,030 | 2 | |
| 602664 | MATÉRIEL ET FOURNITURES À USAGE UNIQUE STÉRILE (DONT PÉRIMÉS) | 0,00% | 0,005 | 0,012 | 2,136 * | 0,000 | 0,028 | 5 | |
| 61222 | CRÉDIT-BAIL MOBILIER - LOGICIELS ET PROGICIELS | 0,00% | 0,027 | . | . | . | . | 1 | |
| 613152 | LOCATIONS MOBILIÈRES À CARACTÈRE MÉDICAL - EQUIPEMENTS | 0,00% | 0,002 | 0,001 | 0,882 * | 0,000 | 0,004 | 4 | |
| 6011 | ACHATS STOCKÉS DE MATIÈRES ET FOURNITURES À CARACTÈRE MÉDICAL ET PHARMACEUTIQUE | 0,00% | 0,000 | . | . | . | . | 1 | |
| 619 | RABAIS, REMISES ET RISTOURNES OBTENUS SUR SERVICES EXTÉRIEURS | 0,00% | 0,009 | . | . | . | . | 1 | |
| 64729 | REMBOURSEMENTS SUR AUTRES CHARGES SOCIALES (PERS. MÉDICAL) | 0,00% | 0,012 | 0,011 | 0,917 * | 0,000 | 0,035 | 2 | |
| 629 | RABAIS, REMISES ET RISTOURNES OBTENUS SUR AUTRES SERVICES EXTÉRIEURS | 0,00% | 0,029 | . | . | . | . | 1 | |
| 609 | RABAIS, REMISES ET RISTOURNES OBTENUS SUR ACHATS | 0,00% | 0,008 | 0,004 | 0,561 * | 0,000 | 0,016 | 4 | |
| 7484 | AUTRE SUBVENTION - AIDE FORFAITAIRE À L'APPRENTISSAGE | -0,01% | 0,273 | 0,407 | 1,492 * | 0,000 | 1,071 | 4 | |
| 6339 | REMBOURSEMENTS OBTENUS SUR IMPÔTS ET TAXES SUR RÉMUNÉRATIONS (AUTRES ORGANISMES) | -0,03% | 0,207 | 0,496 | 2,396 * | 0,000 | 1,180 | 11 | |
| 64529 | REMBOURSEMENTS SUR CHARGES DE SÉCURITÉ SOCIALE ET PRÉVOYANCE (PERS. MÉDICAL) | -0,04% | 0,233 | 0,494 | 2,116 * | 0,000 | 1,202 | 12 | |
| 6489 | REMBOURSEMENTS SUR AUTRES CHARGES DE PERSONNEL | -0,07% | 0,285 | 0,408 | 1,431 * | 0,000 | 1,084 | 20 | |
| 7476 | SUBVENTION - FONDS D'INSERTION POUR LES PERSONNES HANDICAPÉES DANS LA FONCTION PUBLIQUE | -0,08% | 0,302 | 0,628 | 2,081 * | 0,000 | 1,533 | 21 | |
| 6319 | REMBOURSEMENTS OBTENUS SUR IMPÔTS ET TAXES SUR RÉMUNÉRATIONS (ADMINISTRATION IMPÔTS) | -0,10% | 0,528 | 0,909 | 1,724 * | 0,000 | 2,310 | 15 | |
| 64719 | REMBOURSEMENTS SUR AUTRES CHARGES SOCIALES (PERS. NON MÉDICAL) | -0,11% | 0,699 | 1,553 | 2,223 * | 0,000 | 3,742 | 12 | |
| 6429 | REMBOURSEMENTS SUR RÉMUNÉRATIONS DU PERSONNEL MÉDICAL | -0,22% | 0,522 | 1,072 | 2,053 * | 0,000 | 2,624 | 32 | |
| 64519 | REMBOURSEMENTS SUR CHARGES DE SÉCURITÉ SOCIALE ET PRÉVOYANCE (PERS. NON MÉDICAL) | -0,26% | 0,365 | 0,537 | 1,473 * | 0,000 | 1,417 | 54 | |
| 758 | PRODUITS DIVERS DE GESTION COURANTE | -0,60% | 0,688 | 0,990 | 1,439 * | 0,000 | 2,628 | 66 | |
| 7548 | REMBOURSEMENTS DE FRAIS - AUTRES | -0,75% | 0,937 | 1,124 | 1,200 * | 0,000 | 3,140 | 61 | |
| 7474 | SUBVENTION - FONDS POUR L'EMPLOI HOSPITALIER (FEH) | -1,01% | 1,215 | 1,253 | 1,031 * | 0,000 | 3,672 | 63 | |
| 772 | PRODUITS SUR EXERCICES ANTÉRIEURS | -1,25% | 1,608 | 1,898 | 1,180 * | 0,000 | 5,329 | 59 | |
| 6419 | REMBOURSEMENTS SUR RÉMUNÉRATIONS DU PERSONNEL NON MÉDICAL | -1,59% | 1,651 | 2,132 | 1,291 * | 0,000 | 5,830 | 73 | |
| 7541 | REMBOURSEMENTS DE FRAIS - FORMATION PROFESSIONNELLE | -3,28% | 4,090 | 2,669 | 0,653 * | 0,000 | 9,321 | 61 | |
| 7084 | REMBOURSEMENTS POUR MISE À DISPOSITION DE PERSONNEL FACTURÉE | -4,53% | 6,373 | 8,842 | 1,387 * | 0,000 | 23,704 | 54 | |
| TOTAL GENERAL | | | 100% | 100,057 | 16,509 | 0,165 | 67,768 | 132,345 | 76 |

* Coefficient de variation supérieur à 0.300 donc l'intervalle de confiance est non significatif mais donné à titre indicatif.

ADMINISTRATION 2012

Unités d'oeuvre : K€ des charges incorporables

Présentation Agrégée

Comparaison à l'échantillon National

| REGROUPEMENT DE COMPTES | COUT DE L'UO | ECHANTILLON NATIONAL (Coût de l'UO) | | | | | |
|---|--------------|-------------------------------------|---------------|---------------|----------------|---------------|----------------|
| | | MOYENNE | MEDIANE | INTERVALLE | | QUARTILES | |
| | | | | INF. | SUP. | 1er | 3ème |
| PERSONNEL | | 77,991 | 74,745 | 44,356 | 111,625 | 65,459 | 87,422 |
| AUTRES CHARGES DE PERSONNEL | | 0,666 | 0,336 | 0,000 | 2,259 | 0,119 | 0,953 |
| CHARGES MÉDICALES | | 0,811 | 0,408 | 0,000 | 2,638 | 0,057 | 1,446 |
| FOURNITURES DE BUREAU STOCKÉES ET NON STOCKÉES | | 2,286 | 2,187 | 0,174 | 4,398 | 1,776 | 2,776 |
| INFORMATIQUE ET TÉLÉPHONIE : CRÉDIT-BAIL, LOCATIONS, ENTRETIEN-RÉPARATION-MAINTENANCE, LIAISONS | | 6,283 | 6,235 | 2,093 | 10,474 | 4,669 | 7,571 |
| AFFRANCHISSEMENTS | | 1,004 | 1,005 | 0,236 | 1,772 | 0,780 | 1,227 |
| ACHATS STOCKÉS ET NON STOCKÉS DE FOURNITURES ET MARCHANDISES | | 1,606 | 1,317 | 0,000 | 4,122 | 0,507 | 2,285 |
| ASSURANCES | | 6,161 | 6,209 | 0,534 | 11,788 | 4,265 | 8,007 |
| VOYAGES-DÉPLACEMENTS-DÉMÉNAGEMENT-MISSIONS-RÉCEPTIONS | | 1,310 | 1,034 | 0,000 | 3,255 | 0,560 | 1,862 |
| IMPÔTS DIRECTS, INDIRECTS ET DROITS | | 0,245 | 0,067 | 0,000 | 0,973 | 0,024 | 0,362 |
| AUTRES CHARGES DIRECTES | | 9,121 | 8,790 | 1,354 | 16,887 | 6,466 | 11,043 |
| AMORTISSEMENTS MATÉRIEL INFORMATIQUE ET CONCESSIONS-BREVETS-LICENCE | | 5,037 | 5,056 | 0,369 | 9,704 | 3,293 | 6,517 |
| AMORTISSEMENTS | | 1,282 | 0,589 | 0,000 | 5,495 | 0,260 | 1,384 |
| CHARGES SUR EXERCICES ANTÉRIEURS | | 0,634 | 0,389 | 0,000 | 1,940 | 0,177 | 0,863 |
| CHARGES INDUITES | | 0,234 | 0,130 | 0,000 | 0,968 | 0,039 | 0,236 |
| REMBOURSEMENTS FRAIS DE PERSONNEL | | 10,985 | 8,845 | 0,000 | 28,553 | 5,891 | 13,022 |
| SUBVENTIONS REÇUES | | 1,273 | 0,478 | 0,000 | 3,792 | 0,256 | 2,206 |
| AUTRES PRODUITS DÉDUCTIBLES | | 1,949 | 1,295 | 0,000 | 6,189 | 0,506 | 2,610 |
| TOTAL GENERAL | | 100,057 | 98,283 | 67,768 | 132,345 | 89,242 | 106,728 |
| UNITÉS D'OEUVRE : K€ DES CHARGES INCORPORABLES | | 137 531,377 | 101 644,940 | | | | |

Répartition des Etablissements par Catégorie

| Catégorie | Nombre | Moyenne UO | Coût Moyen | Coef. De Variation |
|---------------------------|-----------|-------------------|----------------|--------------------|
| CH | 57 | 116 992,11 | 96,967 | 0,127 |
| dont CH 1 ⁽¹⁾ | 2 | 11 372,37 | 99,052 | 0,031 |
| dont CH 2 ⁽¹⁾ | 11 | 47 674,16 | 106,803 | 0,143 |
| dont CH 3 ⁽¹⁾ | 28 | 107 085,37 | 95,504 | 0,113 |
| dont CH 4 ⁽¹⁾ | 16 | 195 187,48 | 92,503 | 0,112 |
| CHS | 14 | 76 375,42 | 115,277 | 0,201 |
| dont CHS 1 ⁽²⁾ | 7 | 52 202,30 | 110,390 | 0,225 |
| dont CHS 2 ⁽²⁾ | 7 | 100 548,53 | 120,164 | 0,185 |
| CHU | 5 | 542 915,66 | 92,663 | 0,150 |
| dont CHU 1 ⁽³⁾ | 3 | 409 409,63 | 88,279 | 0,188 |
| dont CHU 2 ⁽³⁾ | 2 | 743 174,70 | 99,239 | 0,092 |
| TOTAL | 76 | 137 531,38 | 100,057 | 0,165 |

(1) : Sous-catégorie des CH en fonction du Budget d'exploitation (en K€)

- CH 1 : moins de 20 Millions de Budget
- CH 2 : de 20 à 70 Millions de Budget
- CH 3 : de 70 à 169 Millions de Budget
- CH 4 : plus de 170 Millions de Budget

(2) : Sous-catégorie des CHS en fonction du Budget d'exploitation (en K€)

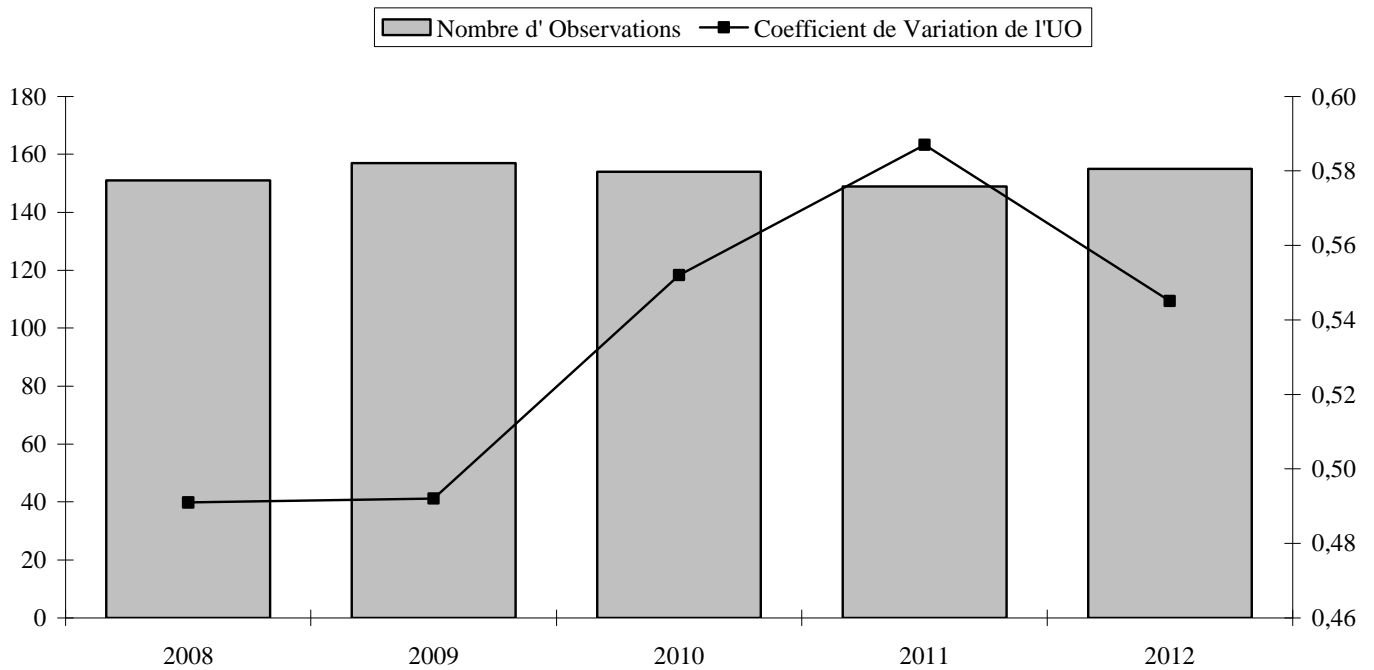
- CHS 1 : moins de 70 Millions de Budget
- CHS 2 : plus de 70 Millions de Budget

(3) : Sous-catégorie des CHU en fonction du Budget d'exploitation (en K€)

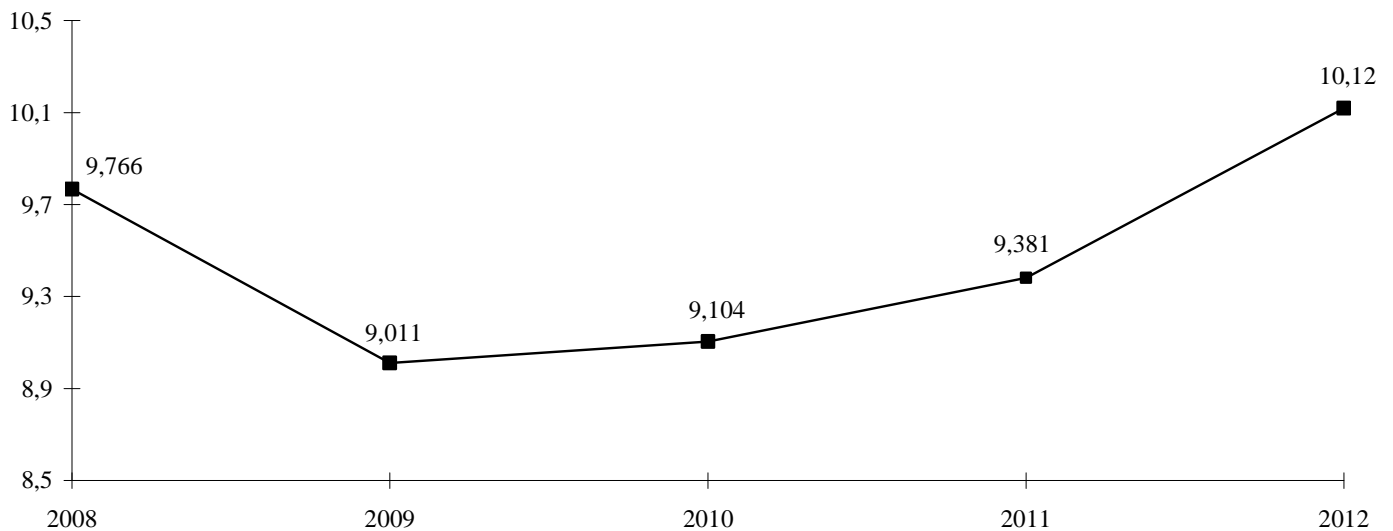
- CHU 1 : moins de 600 Millions de Budget
- CHU 2 : plus de 600 Millions de Budget

ACTIVITÉ INFORMATION MÉDICALE

Evolution du nombre d'Établissements de l'Echantillon et du Coefficient de Variation :



Evolution du Coût de l'Unité d'Oeuvre :



DEPARTEMENT D'INFORMATION MEDICALE 2012

Unités d'oeuvre : Nbre de résumés PMSI

Présentation par Nature de Charges

Comparaison à l'échantillon National

| COMPTES | | ECHANTILLON NATIONAL (Coût de l'UO) | | | | | | | |
|--|--|-------------------------------------|--------------|---------------|--------------|----------------|--------------|---------------|------------|
| | | TOTAL | COUT DE L'UO | MOYENNE | ECART-TYPE | COEF. VAR. | INTERVALLE | | NB OBS |
| N° | Libellé | | | | | | INF. | SUP. | |
| B13 | PERSONNEL NON MÉDICAL (Y COMPRIS 6721 ET 648 HORS 6481 ET 6482) | | | 5,524 | 3,448 | 0,624 * | 0,000 | 12,283 | 153 |
| B14 | PERSONNEL MÉDICAL (Y COMPRIS 6721 ET 648 HORS 6481 ET 6482) | | | 4,449 | 3,190 | 0,717 * | 0,000 | 10,702 | 149 |
| B15 | PERSONNEL EMPLOIS AIDÉS (6416 ET 6417) | | | 0,421 | . | . | . | . | 1 |
| 621 | PERSONNEL EXTÉRIEUR À L'ÉTABLISSEMENT | | | 1,611 | 2,484 | 1,542 * | 0,000 | 6,480 | 12 |
| TOTAL TITRE 1 | | | | 9,858 | 5,404 | 0,548 * | 0,000 | 20,449 | 155 |
| 60262 | PRODUITS D'ENTRETIEN | | | 0,015 | 0,080 | 5,501 * | 0,000 | 0,171 | 41 |
| 602661 | COUCHES, ALÈZES ET PRODUITS ABSORBANTS | | | 0,003 | 0,007 | 2,129 * | 0,000 | 0,017 | 9 |
| 602662 | PETIT MATÉRIEL HÔTELIER | | | 0,001 | 0,001 | 1,499 * | 0,000 | 0,004 | 32 |
| 602668 | AUTRES FOURNITURES HÔTELIÈRES | | | 0,002 | 0,003 | 1,771 * | 0,000 | 0,007 | 11 |
| 60268 | AUTRES FOURNITURES CONSOMMABLES | | | 0,013 | 0,026 | 2,079 * | 0,000 | 0,065 | 8 |
| 6028 | AUTRES FOURNITURES SUIVIES EN STOCK | | | 0,003 | 0,001 | 0,374 * | 0,001 | 0,006 | 4 |
| 60622 | PRODUITS D'ENTRETIEN NON STOCKÉS | | | 0,002 | . | . | . | . | 1 |
| 606262 | PETIT MATÉRIEL HÔTELIER NON STOCKÉ | | | 0,004 | 0,007 | 1,657 * | 0,000 | 0,017 | 11 |
| 606268 | AUTRES FOURNITURES CONSOMMABLES NON STOCKÉES | | | 0,005 | 0,007 | 1,393 * | 0,000 | 0,019 | 3 |
| 6068 | AUTRES ACHATS NON STOCKÉS DE MATIÈRES ET FOURNITURES | | | 0,027 | 0,073 | 2,733 * | 0,000 | 0,169 | 23 |
| 61228 | CRÉDIT-BAIL MOBILIER - AUTRES | | | 0,014 | . | . | . | . | 1 |
| 613252 | LOCATIONS MOBILIÈRES À CARACTÈRE NON MÉDICAL - EQUIPEMENTS | | | 0,039 | 0,047 | 1,203 * | 0,000 | 0,132 | 30 |
| 613258 | LOCATIONS MOBILIÈRES À CARACTÈRE NON MÉDICAL - AUTRES | | | 0,020 | 0,032 | 1,655 * | 0,000 | 0,083 | 7 |
| 615251 | ENTRETIEN ET RÉPARATIONS SUR BIENS MOBILIERS À CARACTÈRE NON MÉDICAL - MATÉRIEL ET OUTILLAGE | | | 0,000 | . | . | . | . | 1 |
| 615258 | ENTRETIEN ET RÉPARATIONS SUR BIENS MOBILIERS À CARACTÈRE NON MÉDICAL - AUTRES | | | 0,010 | 0,015 | 1,449 * | 0,000 | 0,040 | 11 |
| 615268 | MAINTENANCE SUR BIENS À CARACTÈRE NON MÉDICAL - AUTRES | | | 0,037 | 0,101 | 2,726 * | 0,000 | 0,235 | 43 |
| 618 | DIVERS SERVICES EXTÉRIEURS | | | 0,082 | 0,203 | 2,461 * | 0,000 | 0,480 | 56 |
| 6223 | MÉDECINS CONSULTANTS EXCEPTIONNELS | | | 5,005 | 4,799 | 0,959 * | 0,000 | 14,412 | 6 |
| 6286 | PARTICIPATION AUX CHARGES COMMUNES (CRA) | | | 0,513 | . | . | . | . | 1 |
| 6288 | AUTRES PRESTATIONS DIVERSES À CARACTÈRE NON MÉDICAL | | | 0,622 | 2,077 | 3,341 * | 0,000 | 4,693 | 35 |
| TOTAL TITRE 3 | | | | 0,495 | 1,814 | 3,663 * | 0,000 | 4,051 | 124 |
| 6811252 | DOTATION AMORT. INSTALLATIONS TECHNIQUES, MATÉRIEL ET OUTILLAGE NON MÉDICAUX | | | 0,014 | 0,021 | 1,483 * | 0,000 | 0,057 | 37 |
| 6811288 | DOTATION AMORT. DES IMMOBILISATIONS CORPORELLES - AUTRES | | | 0,068 | 0,079 | 1,157 * | 0,000 | 0,223 | 20 |
| TOTAL TITRE 4 | | | | 0,039 | 0,061 | 1,584 * | 0,000 | 0,159 | 49 |
| TOTAL BRUT | | | | 10,266 | 5,592 | 0,545 * | 0,000 | 21,226 | 155 |
| 6319 | REMBOURSEMENTS OBTENUS SUR IMPÔTS ET TAXES SUR RÉMUNÉRATIONS (ADMINISTRATION IMPÔTS) | | | 0,047 | 0,081 | 1,727 * | 0,000 | 0,207 | 6 |
| 6339 | REMBOURSEMENTS OBTENUS SUR IMPÔTS ET TAXES SUR RÉMUNÉRATIONS (AUTRES ORGANISMES) | | | 0,005 | 0,005 | 1,184 * | 0,000 | 0,015 | 2 |
| 6419 | REMBOURSEMENTS SUR RÉMUNÉRATIONS DU PERSONNEL NON MÉDICAL | | | 0,066 | 0,089 | 1,361 * | 0,000 | 0,241 | 36 |
| 6429 | REMBOURSEMENTS SUR RÉMUNÉRATIONS DU PERSONNEL MÉDICAL | | | 0,307 | 0,550 | 1,789 * | 0,000 | 1,385 | 28 |
| 64519 | REMBOURSEMENTS SUR CHARGES DE SÉCURITÉ SOCIALE ET PRÉVOYANCE (PERS. NON MÉDICAL) | | | 0,094 | 0,169 | 1,787 * | 0,000 | 0,425 | 10 |
| 64529 | REMBOURSEMENTS SUR CHARGES DE SÉCURITÉ SOCIALE ET PRÉVOYANCE (PERS. MÉDICAL) | | | 0,175 | 0,188 | 1,078 * | 0,000 | 0,544 | 9 |
| 64719 | REMBOURSEMENTS SUR AUTRES CHARGES SOCIALES (PERS. NON MÉDICAL) | | | 0,000 | 0,000 | 1,397 * | 0,000 | 0,000 | 2 |
| 64729 | REMBOURSEMENTS SUR AUTRES CHARGES SOCIALES (PERS. MÉDICAL) | | | 0,021 | 0,035 | 1,654 * | 0,000 | 0,091 | 3 |
| 6489 | REMBOURSEMENTS SUR AUTRES CHARGES DE PERSONNEL | | | 0,035 | 0,032 | 0,929 * | 0,000 | 0,098 | 5 |
| 7474 | SUBVENTION - FONDS POUR L'EMPLOI HOSPITALIER (FEH) | | | 0,056 | 0,053 | 0,937 * | 0,000 | 0,159 | 37 |
| 7541 | REMBOURSEMENTS DE FRAIS - FORMATION PROFESSIONNELLE | | | 0,052 | 0,069 | 1,337 * | 0,000 | 0,188 | 10 |
| 7548 | REMBOURSEMENTS DE FRAIS - AUTRES | | | 0,040 | 0,059 | 1,480 * | 0,000 | 0,155 | 18 |
| 758 | PRODUITS DIVERS DE GESTION COURANTE | | | 0,022 | 0,023 | 1,061 * | 0,000 | 0,066 | 12 |
| 772 | PRODUITS SUR EXERCICES ANTÉRIEURS | | | 0,036 | 0,096 | 2,679 * | 0,000 | 0,225 | 28 |
| TOTAL PRODUITS DEDUCTIBLES | | | | 0,211 | 0,442 | 2,091 * | 0,000 | 1,077 | 88 |
| TOTAL NET | | | | 10,119 | 5,515 | 0,545 * | 0,000 | 20,940 | 155 |
| TOTAL GENERAL | | | | 10,119 | 5,515 | 0,545 * | 0,000 | 20,940 | 155 |
| Unités d'oeuvre : Nbre de résumés PMSI | | | | 54 700,226 | | | | | |

* Coefficient de variation supérieur à 0,300 donc l'intervalle de confiance est non significatif mais donné à titre indicatif.

DEPARTEMENT D'INFORMATION MEDICALE 2012

Unités d'oeuvre : Nbre de résumés PMSI

Présentation Economique

Comparaison à l'échantillon National

| COMPTES | | ECHANTILLON NATIONAL (Coût de l'UO) | | | | | | | | |
|----------------------|--|-------------------------------------|-----------------|---------------|---------------|----------------|----------------|--------------|---------------|------------|
| N° | Libellé | % | COUT DE L'UO | % | MOYENNE | ECART- TYPE | COEF. VAR. | INTERVALLE | | NB OBS |
| | | | | | | | | INF. | SUP. | |
| B20 | TOTAL FRAIS DE PERSONNEL | 97,42% | | 97,42% | 9,858 | 5,404 | 0,548 * | 0,000 | 20,449 | 155 |
| 6223 | MÉDECINS CONSULTANTS EXCEPTIONNELS | 1,92% | | 1,92% | 5,005 | 4,799 | 0,959 * | 0,000 | 14,412 | 6 |
| 6288 | AUTRES PRESTATIONS DIVERSES À CARACTÈRE NON MÉDICAL | 1,39% | | 1,39% | 0,622 | 2,077 | 3,341 * | 0,000 | 4,693 | 35 |
| 618 | DIVERS SERVICES EXTÉRIEURS | 0,30% | | 0,30% | 0,082 | 0,203 | 2,461 * | 0,000 | 0,480 | 56 |
| 615268 | MAINTENANCE SUR BIENS À CARACTÈRE NON MÉDICAL - AUTRES | 0,10% | | 0,10% | 0,037 | 0,101 | 2,726 * | 0,000 | 0,235 | 43 |
| 6811288 | DOTATION AMORT. DES IMMOBILISATIONS CORPORELLES - AUTRES | 0,09% | | 0,09% | 0,068 | 0,079 | 1,157 * | 0,000 | 0,223 | 20 |
| 613252 | LOCATIONS MOBILIÈRES À CARACTÈRE NON MÉDICAL - EQUIPEMENTS | 0,08% | | 0,08% | 0,039 | 0,047 | 1,203 * | 0,000 | 0,132 | 30 |
| 6068 | AUTRES ACHATS NON STOCKÉS DE MATIÈRES ET FOURNITURES | 0,04% | | 0,04% | 0,027 | 0,073 | 2,733 * | 0,000 | 0,169 | 23 |
| 60262 | PRODUITS D'ENTRETIEN | 0,04% | | 0,04% | 0,015 | 0,080 | 5,501 * | 0,000 | 0,171 | 41 |
| 6811252 | INSTALLATIONS TECHNIQUES, MATÉRIEL ET OUTILLAGE NON MÉDICAUX | 0,03% | | 0,03% | 0,014 | 0,021 | 1,483 * | 0,000 | 0,057 | 37 |
| 6286 | PARTICIPATION AUX CHARGES COMMUNES (CRA) | 0,03% | | 0,03% | 0,513 | . | . | . | . | 1 |
| 613258 | LOCATIONS MOBILIÈRES À CARACTÈRE NON MÉDICAL - AUTRES | 0,01% | | 0,01% | 0,020 | 0,032 | 1,655 * | 0,000 | 0,083 | 7 |
| 615258 | ENTRETIEN ET RÉPARATIONS SUR BIENS MOBILIERS À CARACTÈRE NON MÉDICAL - AUTRES | 0,01% | | 0,01% | 0,010 | 0,015 | 1,449 * | 0,000 | 0,040 | 11 |
| 60268 | AUTRES FOURNITURES CONSOMMABLES | 0,01% | | 0,01% | 0,013 | 0,026 | 2,079 * | 0,000 | 0,065 | 8 |
| 606262 | PETIT MATÉRIEL HÔTELIER NON STOCKÉ | 0,00% | | 0,00% | 0,004 | 0,007 | 1,657 * | 0,000 | 0,017 | 11 |
| 602662 | PETIT MATÉRIEL HÔTELIER | 0,00% | | 0,00% | 0,001 | 0,001 | 1,499 * | 0,000 | 0,004 | 32 |
| 602661 | COUCHES, ALÈZES ET PRODUITS ABSORBANTS | 0,00% | | 0,00% | 0,003 | 0,007 | 2,129 * | 0,000 | 0,017 | 9 |
| 602668 | AUTRES FOURNITURES HÔTELIÈRES | 0,00% | | 0,00% | 0,002 | 0,003 | 1,771 * | 0,000 | 0,007 | 11 |
| 606268 | AUTRES FOURNITURES CONSOMMABLES NON STOCKÉES | 0,00% | | 0,00% | 0,005 | 0,007 | 1,393 * | 0,000 | 0,019 | 3 |
| 61228 | CRÉDIT-BAIL MOBILIER - AUTRES | 0,00% | | 0,00% | 0,014 | . | . | . | . | 1 |
| 6028 | AUTRES FOURNITURES SUIVIES EN STOCK | 0,00% | | 0,00% | 0,003 | 0,001 | 0,374 * | 0,001 | 0,006 | 4 |
| 60622 | PRODUITS D'ENTRETIEN NON STOCKÉS | 0,00% | | 0,00% | 0,002 | . | . | . | . | 1 |
| 615251 | ENTRETIEN ET RÉPARATIONS SUR BIENS MOBILIERS À CARACTÈRE NON MÉDICAL - MATÉRIEL ET OUTILLAGE | 0,00% | | 0,00% | 0,000 | . | . | . | . | 1 |
| 64719 | REMBOURSEMENTS SUR AUTRES CHARGES SOCIALES (PERS. NON MÉDICAL) | 0,00% | | 0,00% | 0,000 | 0,000 | 1,397 * | 0,000 | 0,000 | 2 |
| 6339 | REMBOURSEMENTS OBTENUS SUR IMPÔTS ET TAXES SUR RÉMUNÉRATIONS (AUTRES ORGANISMES) | 0,00% | | 0,00% | 0,005 | 0,005 | 1,184 * | 0,000 | 0,015 | 2 |
| 64729 | REMBOURSEMENTS SUR AUTRES CHARGES SOCIALES (PERS. MÉDICAL) | 0,00% | | 0,00% | 0,021 | 0,035 | 1,654 * | 0,000 | 0,091 | 3 |
| 6489 | REMBOURSEMENTS SUR AUTRES CHARGES DE PERSONNEL | -0,01% | | -0,01% | 0,035 | 0,032 | 0,929 * | 0,000 | 0,098 | 5 |
| 758 | PRODUITS DIVERS DE GESTION COURANTE | -0,02% | | -0,02% | 0,022 | 0,023 | 1,061 * | 0,000 | 0,066 | 12 |
| 6319 | REMBOURSEMENTS OBTENUS SUR IMPÔTS ET TAXES SUR RÉMUNÉRATIONS (ADMINISTRATION IMPÔTS) | -0,02% | | -0,02% | 0,047 | 0,081 | 1,727 * | 0,000 | 0,207 | 6 |
| 7541 | REMBOURSEMENTS DE FRAIS - FORMATION PROFESSIONNELLE | -0,03% | | -0,03% | 0,052 | 0,069 | 1,337 * | 0,000 | 0,188 | 10 |
| 7548 | REMBOURSEMENTS DE FRAIS - AUTRES | -0,05% | | -0,05% | 0,040 | 0,059 | 1,480 * | 0,000 | 0,155 | 18 |
| 64519 | REMBOURSEMENTS SUR CHARGES DE SÉCURITÉ SOCIALE ET PRÉVOYANCE (PERS. NON MÉDICAL) | -0,06% | | -0,06% | 0,094 | 0,169 | 1,787 * | 0,000 | 0,425 | 10 |
| 772 | PRODUITS SUR EXERCICES ANTÉRIEURS | -0,06% | | -0,06% | 0,036 | 0,096 | 2,679 * | 0,000 | 0,225 | 28 |
| 64529 | REMBOURSEMENTS SUR CHARGES DE SÉCURITÉ SOCIALE ET PRÉVOYANCE (PERS. MÉDICAL) | -0,10% | | -0,10% | 0,175 | 0,188 | 1,078 * | 0,000 | 0,544 | 9 |
| 7474 | SUBVENTION - FONDS POUR L'EMPLOI HOSPITALIER (FEH) | -0,13% | | -0,13% | 0,056 | 0,053 | 0,937 * | 0,000 | 0,159 | 37 |
| 6419 | REMBOURSEMENTS SUR RÉMUNÉRATIONS DU PERSONNEL NON MÉDICAL | -0,15% | | -0,15% | 0,066 | 0,089 | 1,361 * | 0,000 | 0,241 | 36 |
| 6429 | REMBOURSEMENTS SUR RÉMUNÉRATIONS DU PERSONNEL MÉDICAL | -0,55% | | -0,55% | 0,307 | 0,550 | 1,789 * | 0,000 | 1,385 | 28 |
| TOTAL GENERAL | | | | 100% | 10,119 | 5,515 | 0,545 * | 0,000 | 20,940 | 155 |

* Coefficient de variation supérieur à 0.300 donc l'intervalle de confiance est non significatif mais donné à titre indicatif.

DEPARTEMENT D'INFORMATION MEDICALE 2012

Unités d'oeuvre : Nbre de résumés PMSI

Présentation Agrégée

Comparaison à l'échantillon National

| REGROUPEMENT DE COMPTES | COUT DE L'UO | ECHANTILLON NATIONAL (Coût de l'UO) | | | | | |
|--|-----------------|-------------------------------------|--------------|--------------|---------------|--------------|---------------|
| | | MOYENNE | MEDIANE | INTERVALLE | | QUANTILES | |
| | | | | INF. | SUP. | 1er | 3ème |
| PERSONNEL NON MÉDICAL | | 5,524 | 4,837 | 0,000 | 12,283 | 2,972 | 7,098 |
| PERSONNEL MÉDICAL | | 4,449 | 3,670 | 0,000 | 10,702 | 2,074 | 5,610 |
| AUTRES CHARGES DE PERSONNEL | | 1,520 | 0,571 | 0,000 | 6,226 | 0,342 | 1,105 |
| AMORTISSEMENTS | | 0,039 | 0,012 | 0,000 | 0,159 | 0,004 | 0,033 |
| AUTRES CHARGES DIRECTES | | 0,495 | 0,021 | 0,000 | 4,051 | 0,008 | 0,102 |
| REMBOURSEMENTS FRAIS DE PERSONNEL | | 0,218 | 0,033 | 0,000 | 1,152 | 0,012 | 0,206 |
| SUBVENTIONS REÇUES | | 0,056 | 0,041 | 0,000 | 0,159 | 0,019 | 0,078 |
| AUTRES PRODUITS DÉDUCTIBLES | | 0,036 | 0,015 | 0,000 | 0,207 | 0,004 | 0,036 |
| TOTAL GÉNÉRAL | | 10,119 | 9,073 | 0,000 | 20,940 | 5,719 | 13,525 |
| UNITÉS D'OEUVRE : NBRE DE RÉSUMÉS PMSI | | 54 700,23 | 35 175,00 | | | | |

Répartition des Etablissements par Catégorie

| Catégorie | Nombre | Moyenne UO | Coût Moyen | Coef. De Variation |
|---------------------------|------------|-------------------|---------------|--------------------|
| CH | 113 | 48 176,01 | 10,015 | 0,561 |
| dont CH 1 ⁽¹⁾ | 4 | 4 330,25 | 15,464 | 0,465 |
| dont CH 2 ⁽¹⁾ | 34 | 14 808,35 | 15,113 | 0,375 |
| dont CH 3 ⁽¹⁾ | 51 | 52 819,63 | 8,087 | 0,432 |
| dont CH 4 ⁽¹⁾ | 24 | 92 886,79 | 5,983 | 0,386 |
| CHS | 28 | 21 024,89 | 11,886 | 0,471 |
| dont CHS 1 ⁽²⁾ | 13 | 21 742,92 | 10,283 | 0,568 |
| dont CHS 2 ⁽²⁾ | 15 | 20 402,60 | 13,275 | 0,390 |
| CHU | 14 | 174 710,64 | 7,427 | 0,416 |
| dont CHU 1 ⁽³⁾ | 9 | 129 987,78 | 7,089 | 0,339 |
| dont CHU 2 ⁽³⁾ | 5 | 255 211,80 | 8,037 | 0,540 |
| TOTAL | 155 | 54 700,23 | 10,119 | 0,545 |

(1) : Sous-catégorie des CH en fonction du Budget d'exploitation (en K€)

CH 1 : moins de 20 Millions de Budget

CH 2 : de 20 à 70 Millions de Budget

CH 3 : de 70 à 169 Millions de Budget

CH 4 : plus de 170 Millions de Budget

(2) : Sous-catégorie des CHS en fonction du Budget d'exploitation (en K€)

CHS 1 : moins de 70 Millions de Budget

CHS 2 : plus de 70 Millions de Budget

(3) : Sous-catégorie des CHU en fonction du Budget d'exploitation (en K€)

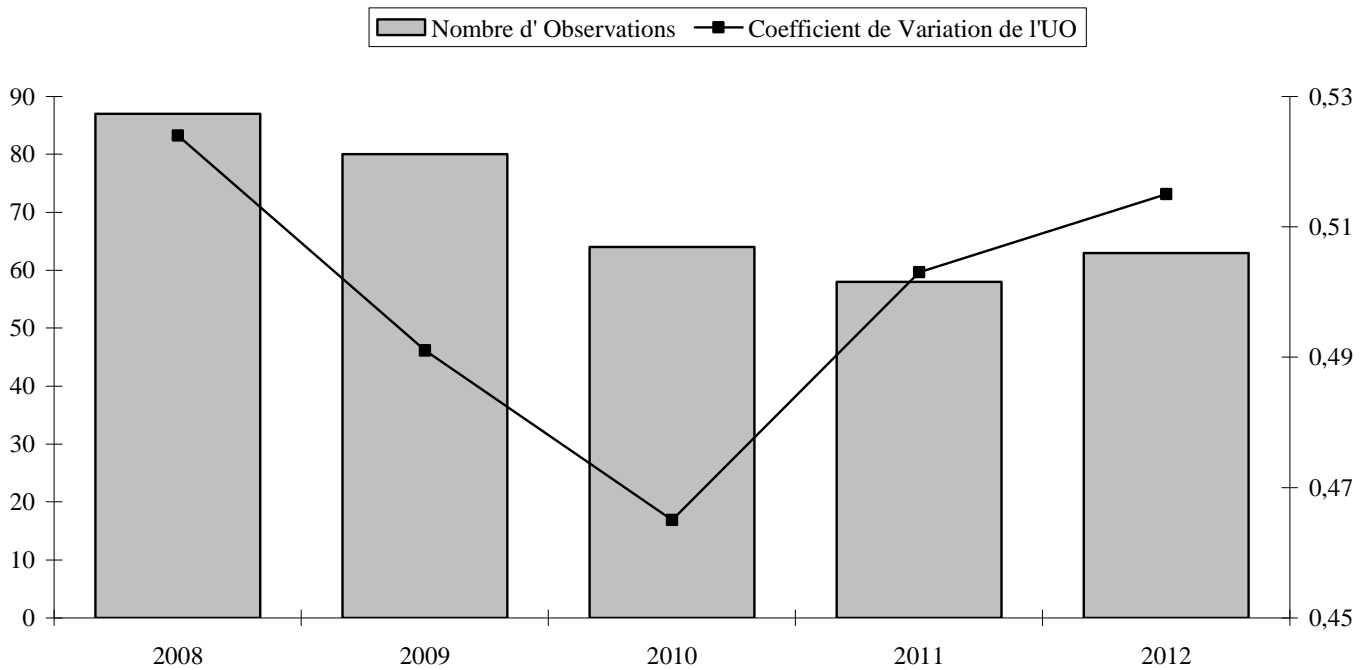
CHU 1 : moins de 600 Millions de Budget

CHU 2 : plus de 600 Millions de Budget

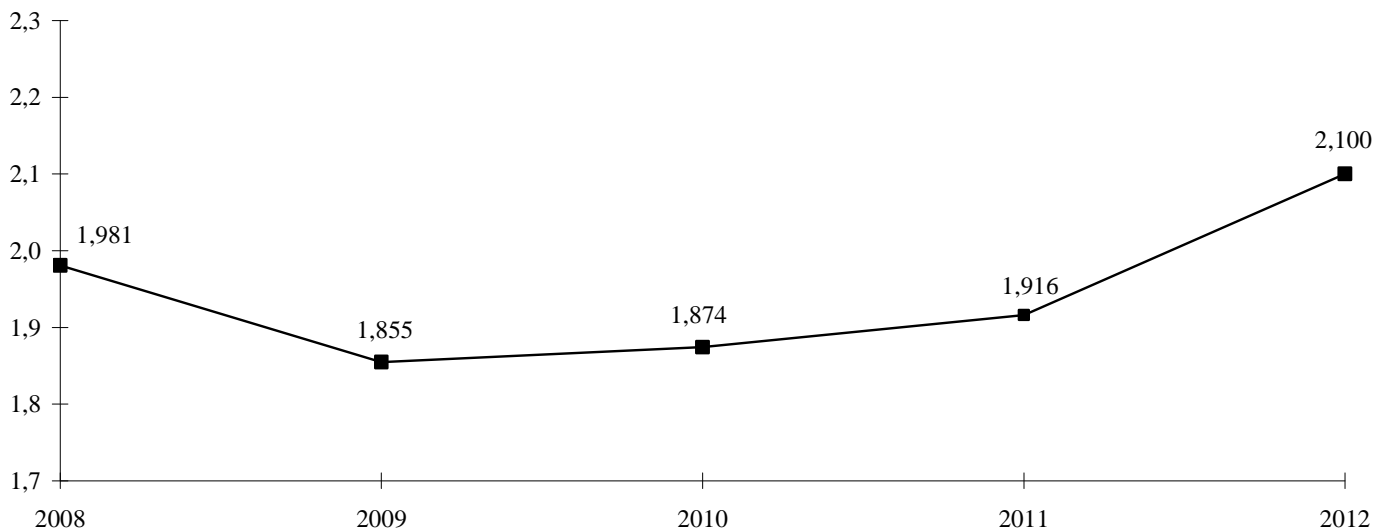
ACTIVITÉ TRANSPORT

(UO : Km)

Evolution du nombre d'Etablissements de l'Echantillon et du Coefficient de Variation :



Evolution du Coût de l'Unité d'Oeuvre :



TRANSPORT 2012

Unités d'oeuvre : Km totaux parcourus

Présentation par Nature de Charges

Comparaison à l'échantillon National

| COMPTES | | ECHANTILLON NATIONAL (Coût de l'UO) | | | | | | | |
|---------------------------------------|--|-------------------------------------|-----------------|--------------|----------------|----------------|--------------|--------------|-----------|
| N° | Libellé | TOTAL | COUT DE L'UO | MOYENNE | ECART- TYPE | COEF. VAR. | INTERVALLE | | NB OBS |
| | | | | | | | INF. | SUP. | |
| B13 | PERSONNEL NON MÉDICAL (Y COMPRIS 6721 ET 648 HORS 6481 ET 6482) | | | 1,316 | 0,927 | 0,704 * | 0,000 | 3,132 | 63 |
| B15 | PERSONNEL EMPLOIS AIDÉS (6416 ET 6417) | | | 0,045 | 0,044 | 0,976 * | 0,000 | 0,131 | 10 |
| 621 | PERSONNEL EXTÉRIEUR À L'ÉTABLISSEMENT | | | 0,026 | 0,045 | 1,742 * | 0,000 | 0,115 | 4 |
| TOTAL TITRE 1 | | | | 1,325 | 0,926 | 0,699 * | 0,000 | 3,140 | 63 |
| 613153 | LOCATIONS MOBILIÈRES À CARACTÈRE MÉDICAL - MATÉRIELS DE TRANSPORT | | | 0,021 | . | . | . | . | 1 |
| 615152 | ENTRETIEN ET RÉPARATIONS SUR BIENS MOBILIERS À CARACTÈRE MÉDICAL - MATÉRIELS DE TRANSPORT | | | 0,023 | 0,039 | 1,686 * | 0,000 | 0,099 | 9 |
| TOTAL TITRE 2 | | | | 0,023 | 0,037 | 1,606 * | 0,000 | 0,095 | 10 |
| 6012 | ACHATS STOCKÉS DE MATIÈRES ET FOURNITURES À CARACTÈRE HÔTELIER | | | 0,000 | . | . | . | . | 1 |
| 60261 | CARBURANTS | | | 0,117 | 0,079 | 0,681 * | 0,000 | 0,272 | 33 |
| 60262 | PRODUITS D'ENTRETIEN | | | 0,010 | 0,050 | 5,139 * | 0,000 | 0,107 | 42 |
| 602661 | COUCHES, ALÈSES ET PRODUITS ABSORBANTS | | | 0,001 | 0,002 | 2,404 * | 0,000 | 0,004 | 13 |
| 602662 | PETIT MATÉRIEL HÔTELIER | | | 0,001 | 0,004 | 3,348 * | 0,000 | 0,009 | 33 |
| 602664 | MATÉRIEL ET FOURNITURES À USAGE UNIQUE STÉRILE | | | 0,001 | . | . | . | . | 1 |
| 602668 | AUTRES FOURNITURES HÔTELIÈRES | | | 0,000 | 0,001 | 1,698 * | 0,000 | 0,002 | 20 |
| 60268 | AUTRES FOURNITURES CONSOMMABLES | | | 0,010 | 0,015 | 1,534 * | 0,000 | 0,038 | 13 |
| 6028 | AUTRES FOURNITURES SUIVIES EN STOCK | | | 0,009 | 0,014 | 1,530 * | 0,000 | 0,038 | 6 |
| 60621 | CARBURANTS | | | 0,134 | 0,113 | 0,846 * | 0,000 | 0,356 | 42 |
| 60622 | PRODUITS D'ENTRETIEN NON STOCKÉS | | | 0,009 | 0,019 | 2,186 * | 0,000 | 0,046 | 5 |
| 606262 | PETIT MATÉRIEL HÔTELIER NON STOCKÉ | | | 0,001 | 0,002 | 2,441 * | 0,000 | 0,005 | 14 |
| 606268 | AUTRES FOURNITURES CONSOMMABLES NON STOCKÉES | | | 0,005 | 0,007 | 1,483 * | 0,000 | 0,019 | 8 |
| 6068 | AUTRES ACHATS NON STOCKÉS DE MATIÈRES ET FOURNITURES | | | 0,004 | 0,008 | 2,163 * | 0,000 | 0,019 | 29 |
| 613252 | LOCATIONS MOBILIÈRES À CARACTÈRE NON MÉDICAL - EQUIPEMENTS | | | 0,024 | 0,048 | 2,010 * | 0,000 | 0,118 | 20 |
| 613253 | LOCATIONS MOBILIÈRES À CARACTÈRE NON MÉDICAL - MATÉRIELS DE TRANSPORT | | | 0,059 | 0,063 | 1,072 * | 0,000 | 0,183 | 43 |
| 613258 | LOCATIONS MOBILIÈRES À CARACTÈRE NON MÉDICAL - AUTRES | | | 0,029 | 0,047 | 1,611 * | 0,000 | 0,121 | 8 |
| 615251 | ENTRETIEN ET RÉPARATIONS SUR BIENS MOBILIERS À CARACTÈRE NON MÉDICAL - MATÉRIEL ET OUTILLAGE | | | 0,001 | 0,001 | 1,127 * | 0,000 | 0,004 | 9 |
| 615252 | ENTRETIEN ET RÉPARATIONS SUR BIENS MOBILIERS À CARACTÈRE NON MÉDICAL - MATÉRIEL DE TRANSPORT | | | 0,053 | 0,041 | 0,782 * | 0,000 | 0,134 | 54 |
| 615258 | ENTRETIEN ET RÉPARATIONS SUR BIENS MOBILIERS À CARACTÈRE NON MÉDICAL - AUTRES | | | 0,003 | 0,005 | 1,701 * | 0,000 | 0,012 | 23 |
| 615268 | MAINTENANCE SUR BIENS À CARACTÈRE NON MÉDICAL - AUTRES | | | 0,002 | 0,004 | 1,676 * | 0,000 | 0,011 | 28 |
| 6163 | PRIMES D'ASSURANCE - ASSURANCE TRANSPORT | | | 0,058 | 0,036 | 0,616 * | 0,000 | 0,128 | 55 |
| 618 | DIVERS SERVICES EXTÉRIEURS | | | 0,000 | 0,000 | 1,395 * | 0,000 | 0,001 | 11 |
| 6241 | TRANSPORTS SUR ACHATS | | | 0,067 | 0,118 | 1,745 * | 0,000 | 0,298 | 34 |
| 6242 | TRANSPORTS SUR VENTES | | | 0,001 | 0,001 | 1,330 * | 0,000 | 0,003 | 2 |
| 6243 | TRANSPORTS ENTRE ÉTABLISSEMENTS | | | 0,046 | 0,064 | 1,387 * | 0,000 | 0,172 | 8 |
| 6245 | TRANSPORTS D'USAGERS | | | 0,463 | 0,618 | 1,335 * | 0,000 | 1,674 | 37 |
| 6247 | TRANSPORTS COLLECTIFS DU PERSONNEL | | | 0,075 | 0,163 | 2,184 * | 0,000 | 0,394 | 6 |
| 6248 | TRANSPORTS DIVERS | | | 0,077 | 0,117 | 1,523 * | 0,000 | 0,305 | 33 |
| 6286 | PARTICIPATION AUX CHARGES COMMUNES (CRA) | | | 0,031 | . | . | . | . | 1 |
| 6288 | AUTRES PRESTATIONS DIVERSES À CARACTÈRE NON MÉDICAL | | | 0,009 | 0,019 | 2,116 * | 0,000 | 0,046 | 32 |
| TOTAL TITRE 3 | | | | 0,680 | 0,565 | 0,831 * | 0,000 | 1,788 | 63 |
| 6811252 | DOTATION AMORT. INSTALLATIONS TECHNIQUES, MATÉRIEL ET OUTILLAGE NON MÉDICAUX | | | 0,010 | 0,024 | 2,521 * | 0,000 | 0,057 | 45 |
| 6811282 | DOTATION AMORT. MATÉRIELS DE TRANSPORT | | | 0,106 | 0,079 | 0,747 * | 0,000 | 0,262 | 59 |
| 6811288 | DOTATION AMORT. DES IMMOBILISATIONS CORPORELLES - AUTRES | | | 0,006 | 0,010 | 1,682 * | 0,000 | 0,026 | 6 |
| TOTAL TITRE 4 | | | | 0,110 | 0,080 | 0,722 * | 0,000 | 0,267 | 61 |
| TOTAL BRUT | | | | 2,116 | 1,098 | 0,519 * | 0,000 | 4,269 | 63 |
| 6319 | REMBOURSEMENTS OBTENUS SUR IMPÔTS ET TAXES SUR RÉMUNÉRATIONS (ADMINISTRATION IMPÔTS) | | | 0,000 | . | . | . | . | 1 |
| 6419 | REMBOURSEMENTS SUR RÉMUNÉRATIONS DU PERSONNEL NON MÉDICAL | | | 0,009 | 0,017 | 1,963 * | 0,000 | 0,042 | 42 |
| 64519 | REMBOURSEMENTS SUR CHARGES DE SÉCURITÉ SOCIALE ET PRÉVOYANCE (PERS. NON MÉDICAL) | | | 0,002 | 0,001 | 0,763 * | 0,000 | 0,004 | 6 |
| 64719 | REMBOURSEMENTS SUR AUTRES CHARGES SOCIALES (PERS. NON MÉDICAL) | | | 0,001 | 0,001 | 1,062 * | 0,000 | 0,002 | 3 |
| 6489 | REMBOURSEMENTS SUR AUTRES CHARGES DE PERSONNEL | | | 0,001 | 0,001 | 0,996 * | 0,000 | 0,003 | 3 |
| 7474 | SUBVENTION - FONDS POUR L'EMPLOI HOSPITALIER (FEH) | | | 0,003 | 0,004 | 1,340 * | 0,000 | 0,010 | 16 |
| 7484 | AUTRE SUBVENTION - AIDE FORFAITAIRE À L'APPRENTISSAGE | | | 0,074 | . | . | . | . | 1 |
| 7541 | REMBOURSEMENTS DE FRAIS - FORMATION PROFESSIONNELLE | | | 0,009 | 0,017 | 1,983 * | 0,000 | 0,042 | 6 |
| 7548 | REMBOURSEMENTS DE FRAIS - AUTRES | | | 0,017 | 0,035 | 2,033 * | 0,000 | 0,086 | 17 |
| 758 | PRODUITS DIVERS DE GESTION COURANTE | | | 0,005 | 0,007 | 1,363 * | 0,000 | 0,019 | 17 |
| 772 | PRODUITS SUR EXERCICES ANTÉRIEURS | | | 0,004 | 0,006 | 1,727 * | 0,000 | 0,016 | 18 |
| TOTAL PRODUITS DEDUCTIBLES | | | | 0,019 | 0,036 | 1,901 * | 0,000 | 0,089 | 53 |
| TOTAL NET | | | | 2,100 | 1,082 | 0,515 * | 0,000 | 4,222 | 63 |
| TOTAL GENERAL | | | | 2,100 | 1,082 | 0,515 * | 0,000 | 4,222 | 63 |
| Unités d'oeuvre : Km totaux parcourus | | | | 837 313,000 | | | | | |

* Coefficient de variation supérieur à 0.300 donc l'intervalle de confiance est non significatif mais donné à titre indicatif.

TRANSPORT 2012

Unités d'oeuvre : Km totaux parcourus

Présentation Economique

Comparaison à l'échantillon National

| COMPTES | | ECHANTILLON NATIONAL (Coût de l'UO) | | | | | | | | |
|----------------------|--|-------------------------------------|-----------------|-------------|--------------|----------------|----------------|--------------|--------------|-----------|
| N° | Libellé | % | COUT DE L'UO | % | MOYENNE | ECART- TYPE | COEF. VAR. | INTERVALLE | | NB |
| | | | | | | | | INF. | SUP. | |
| 820 | TOTAL FRAIS DE PERSONNEL | 63,10% | | 1,325 | 0,926 | 0,699 * | 0,000 | 3,140 | 63 | |
| 6245 | TRANSPORTS D'USAGERS | 12,95% | | 0,463 | 0,618 | 1,335 * | 0,000 | 1,674 | 37 | |
| 6811282 | DOTATION AMORT. MATÉRIELS DE TRANSPORT | 4,74% | | 0,106 | 0,079 | 0,747 * | 0,000 | 0,262 | 59 | |
| 60621 | CARBURANTS | 4,25% | | 0,134 | 0,113 | 0,846 * | 0,000 | 0,356 | 42 | |
| 60261 | CARBURANTS | 2,91% | | 0,117 | 0,079 | 0,681 * | 0,000 | 0,272 | 33 | |
| 6163 | PRIMES D'ASSURANCE - ASSURANCE TRANSPORT | 2,42% | | 0,058 | 0,036 | 0,616 * | 0,000 | 0,128 | 55 | |
| 615252 | ENTRETIEN ET RÉPARATIONS SUR BIENS MOBILIERS À CARACTÈRE NON MÉDICAL - MATÉRIEL DE TRANSPORT | 2,16% | | 0,053 | 0,041 | 0,782 * | 0,000 | 0,134 | 54 | |
| 613253 | LOCATIONS MOBILIÈRES À CARACTÈRE NON MÉDICAL - MATÉRIELS DE TRANSPORT | 1,92% | | 0,059 | 0,063 | 1,072 * | 0,000 | 0,183 | 43 | |
| 6248 | TRANSPORTS DIVERS | 1,91% | | 0,077 | 0,117 | 1,523 * | 0,000 | 0,305 | 33 | |
| | | 96,35% | | | | | | | | |
| 6241 | TRANSPORTS SUR ACHATS | 1,73% | | 0,067 | 0,118 | 1,745 * | 0,000 | 0,298 | 34 | |
| 613252 | LOCATIONS MOBILIÈRES À CARACTÈRE NON MÉDICAL - EQUIPEMENTS | 0,36% | | 0,024 | 0,048 | 2,010 * | 0,000 | 0,118 | 20 | |
| 6247 | TRANSPORTS COLLECTIFS DU PERSONNEL | 0,34% | | 0,075 | 0,163 | 2,184 * | 0,000 | 0,394 | 6 | |
| 6811252 | DOTATION AMORT. INSTALLATIONS TECHNIQUES, MATÉRIEL ET OUTILLAGE NON MÉDICAUX | 0,33% | | 0,010 | 0,024 | 2,521 * | 0,000 | 0,057 | 45 | |
| 60262 | PRODUITS D'ENTRETIEN | 0,31% | | 0,010 | 0,050 | 5,139 * | 0,000 | 0,107 | 42 | |
| 6243 | TRANSPORTS ENTRE ÉTABLISSEMENTS | 0,28% | | 0,046 | 0,064 | 1,387 * | 0,000 | 0,172 | 8 | |
| 6288 | AUTRES PRESTATIONS DIVERSES À CARACTÈRE NON MÉDICAL | 0,22% | | 0,009 | 0,019 | 2,116 * | 0,000 | 0,046 | 32 | |
| 613258 | LOCATIONS MOBILIÈRES À CARACTÈRE NON MÉDICAL - AUTRES | 0,18% | | 0,029 | 0,047 | 1,611 * | 0,000 | 0,121 | 8 | |
| 615152 | ENTRETIEN ET RÉPARATIONS SUR BIENS MOBILIERS À CARACTÈRE MÉDICAL - MATÉRIELS DE TRANSPORT | 0,16% | | 0,023 | 0,039 | 1,686 * | 0,000 | 0,099 | 9 | |
| 60268 | AUTRES FOURNITURES CONSOMMABLES | 0,09% | | 0,010 | 0,015 | 1,534 * | 0,000 | 0,038 | 13 | |
| 6068 | AUTRES ACHATS NON STOCKÉS DE MATIÈRES ET FOURNITURES | 0,08% | | 0,004 | 0,008 | 2,163 * | 0,000 | 0,019 | 29 | |
| 615268 | MAINTENANCE SUR BIENS À CARACTÈRE NON MÉDICAL - AUTRES | 0,05% | | 0,002 | 0,004 | 1,676 * | 0,000 | 0,011 | 28 | |
| 615258 | ENTRETIEN ET RÉPARATIONS SUR BIENS MOBILIERS À CARACTÈRE NON MÉDICAL - AUTRES | 0,05% | | 0,003 | 0,005 | 1,701 * | 0,000 | 0,012 | 23 | |
| 6028 | AUTRES FOURNITURES SUIVIES EN STOCK | 0,04% | | 0,009 | 0,014 | 1,530 * | 0,000 | 0,038 | 6 | |
| 60622 | PRODUITS D'ENTRETIEN NON STOCKÉS | 0,03% | | 0,009 | 0,019 | 2,186 * | 0,000 | 0,046 | 5 | |
| 602662 | PETIT MATÉRIEL HÔTELIER | 0,03% | | 0,001 | 0,004 | 3,348 * | 0,000 | 0,009 | 33 | |
| 606268 | AUTRES FOURNITURES CONSOMMABLES NON STOCKÉES | 0,03% | | 0,005 | 0,007 | 1,483 * | 0,000 | 0,019 | 8 | |
| 6811288 | DOTATION AMORT. DES IMMOBILISATIONS CORPORELLES - AUTRES | 0,03% | | 0,006 | 0,010 | 1,682 * | 0,000 | 0,026 | 6 | |
| 6286 | PARTICIPATION AUX CHARGES COMMUNES (CRA) | 0,02% | | 0,031 | . | . | . | . | 1 | |
| 613153 | LOCATIONS MOBILIÈRES À CARACTÈRE MÉDICAL - MATÉRIELS DE TRANSPORT | 0,02% | | 0,021 | . | . | . | . | 1 | |
| 606262 | PETIT MATÉRIEL HÔTELIER NON STOCKÉ | 0,01% | | 0,001 | 0,002 | 2,441 * | 0,000 | 0,005 | 14 | |
| 615251 | ENTRETIEN ET RÉPARATIONS SUR BIENS MOBILIERS À CARACTÈRE NON MÉDICAL - MATÉRIEL ET OUTILLAGE | 0,01% | | 0,001 | 0,001 | 1,127 * | 0,000 | 0,004 | 9 | |
| 602668 | AUTRES FOURNITURES HÔTELIÈRES | 0,01% | | 0,000 | 0,001 | 1,698 * | 0,000 | 0,002 | 20 | |
| 602661 | COUCHES, ALÈSES ET PRODUITS ABSORBANTS | 0,01% | | 0,001 | 0,002 | 2,404 * | 0,000 | 0,004 | 13 | |
| 618 | DIVERS SERVICES EXTÉRIEURS | 0,00% | | 0,000 | 0,000 | 1,395 * | 0,000 | 0,001 | 11 | |
| 6242 | TRANSPORTS SUR VENTES | 0,00% | | 0,001 | 0,001 | 1,330 * | 0,000 | 0,003 | 2 | |
| 602664 | MATÉRIEL ET FOURNITURES À USAGE UNIQUE STÉRILE | 0,00% | | 0,001 | . | . | . | . | 1 | |
| 6012 | ACHATS STOCKÉS DE MATIÈRES ET FOURNITURES À CARACTÈRE HÔTELIER | 0,00% | | 0,000 | . | . | . | . | 1 | |
| 6319 | REMBOURSEMENTS OBTENUS SUR IMPÔTS ET TAXES SUR RÉMUNÉRATIONS (ADMINISTRATION IMPÔTS) | 0,00% | | 0,000 | . | . | . | . | 1 | |
| 64719 | REMBOURSEMENTS SUR AUTRES CHARGES SOCIALES (PERS. NON MÉDICAL) | 0,00% | | 0,001 | 0,001 | 1,062 * | 0,000 | 0,002 | 3 | |
| 6489 | REMBOURSEMENTS SUR AUTRES CHARGES DE PERSONNEL | 0,00% | | 0,001 | 0,001 | 0,996 * | 0,000 | 0,003 | 3 | |
| 64519 | REMBOURSEMENTS SUR CHARGES DE SÉCURITÉ SOCIALE ET PRÉVOYANCE (PERS. NON MÉDICAL) | -0,01% | | 0,002 | 0,001 | 0,763 * | 0,000 | 0,004 | 6 | |
| 7474 | SUBVENTION - FONDS POUR L'EMPLOI HOSPITALIER (FEH) | -0,03% | | 0,003 | 0,004 | 1,340 * | 0,000 | 0,010 | 16 | |
| 7541 | REMBOURSEMENTS DE FRAIS - FORMATION PROFESSIONNELLE | -0,04% | | 0,009 | 0,017 | 1,983 * | 0,000 | 0,042 | 6 | |
| 772 | PRODUITS SUR EXERCICES ANTÉRIEURS | -0,05% | | 0,004 | 0,006 | 1,727 * | 0,000 | 0,016 | 18 | |
| 7484 | AUTRE SUBVENTION - AIDE FORFAITAIRE À L'APPRENTISSAGE | -0,06% | | 0,074 | . | . | . | . | 1 | |
| 758 | PRODUITS DIVERS DE GESTION COURANTE | -0,06% | | 0,005 | 0,007 | 1,363 * | 0,000 | 0,019 | 17 | |
| 7548 | REMBOURSEMENTS DE FRAIS - AUTRES | -0,22% | | 0,017 | 0,035 | 2,033 * | 0,000 | 0,086 | 17 | |
| 6419 | REMBOURSEMENTS SUR RÉMUNÉRATIONS DU PERSONNEL NON MÉDICAL | -0,28% | | 0,009 | 0,017 | 1,963 * | 0,000 | 0,042 | 42 | |
| TOTAL GENERAL | | | | 100% | 2,100 | 1,082 | 0,515 * | 0,000 | 4,222 | 63 |

* Coefficient de variation supérieur à 0.300 donc l'intervalle de confiance est non significatif mais donné à titre indicatif.

TRANSPORT 2012

Unités d'oeuvre : Km totaux parcourus

Présentation Agrégée

Comparaison à l'échantillon National

| REGROUPEMENT DE COMPTES | COUT DE L'UO | ECHANTILLON NATIONAL (Coût de l'UO) | | | | | |
|---------------------------------------|-----------------|-------------------------------------|--------------|--------------|--------------|--------------|--------------|
| | | MOYENNE | MEDIANE | INTERVALLE | | QUARTILES | |
| | | | | INF. | SUP. | 1er | 3ème |
| PERSONNEL | | 1,323 | 1,055 | 0,000 | 3,137 | 0,567 | 1,863 |
| AUTRES CHARGES DE PERSONNEL | | 0,026 | 0,005 | 0,000 | 0,115 | 0,002 | 0,050 |
| CHARGES MÉDICALES | | 0,023 | 0,009 | 0,000 | 0,095 | 0,003 | 0,021 |
| CARBURANTS | | 0,150 | 0,133 | 0,000 | 0,361 | 0,107 | 0,156 |
| TRANSPORTS PAR EXTÉRIEUR | | 0,465 | 0,286 | 0,000 | 1,624 | 0,059 | 0,613 |
| AMORTISSEMENTS | | 0,110 | 0,097 | 0,000 | 0,267 | 0,058 | 0,135 |
| AUTRES CHARGES DIRECTES | | 0,169 | 0,141 | 0,000 | 0,367 | 0,091 | 0,237 |
| REMBOURSEMENTS FRAIS DE PERSONNEL | | 0,016 | 0,004 | 0,000 | 0,083 | 0,001 | 0,014 |
| SUBVENTIONS REÇUES | | 0,007 | 0,002 | 0,000 | 0,044 | 0,000 | 0,005 |
| AUTRES PRODUITS DÉDUCTIBLES | | 0,006 | 0,002 | 0,000 | 0,021 | 0,001 | 0,008 |
| TOTAL GENERAL | | 2,100 | 1,832 | 0,000 | 4,222 | 1,265 | 2,928 |
| UNITÉS D'OEUVRE : KM TOTAUX PARCOURUS | | 837 313,00 | 747 900,00 | | | | |

Répartition des Etablissements par Catégorie

| Catégorie | Nombre | Moyenne UO | Coût Moyen | Coef. De Variation |
|---------------------------|-----------|---------------------|--------------|--------------------|
| CH | 37 | 549 988,03 | 2,141 | 0,439 |
| dont CH 1 ⁽¹⁾ | 0 | | | |
| dont CH 2 ⁽¹⁾ | 8 | 204 173,63 | 2,287 | 0,421 |
| dont CH 3 ⁽¹⁾ | 16 | 522 566,44 | 2,166 | 0,525 |
| dont CH 4 ⁽¹⁾ | 13 | 796 546,54 | 2,021 | 0,336 |
| CHS | 14 | 1 043 188,21 | 1,100 | 0,408 |
| dont CHS 1 ⁽²⁾ | 7 | 702 079,00 | 1,088 | 0,534 |
| dont CHS 2 ⁽²⁾ | 7 | 1 384 297,43 | 1,112 | 0,283 |
| CHU | 12 | 1 483 043,92 | 3,141 | 0,321 |
| dont CHU 1 ⁽³⁾ | 6 | 1 124 681,00 | 3,328 | 0,323 |
| dont CHU 2 ⁽³⁾ | 6 | 1 841 406,83 | 2,954 | 0,338 |
| TOTAL | 63 | 837 313,00 | 2,100 | 0,515 |

(1) : Sous-catégorie des CH en fonction du Budget d'exploitation (en K€)

- CH 1 : moins de 20 Millions de Budget
- CH 2 : de 20 à 70 Millions de Budget
- CH 3 : de 70 à 169 Millions de Budget
- CH 4 : plus de 170 Millions de Budget

(2) : Sous-catégorie des CHS en fonction du Budget d'exploitation (en K€)

- CHS 1 : moins de 70 Millions de Budget
- CHS 2 : plus de 70 Millions de Budget

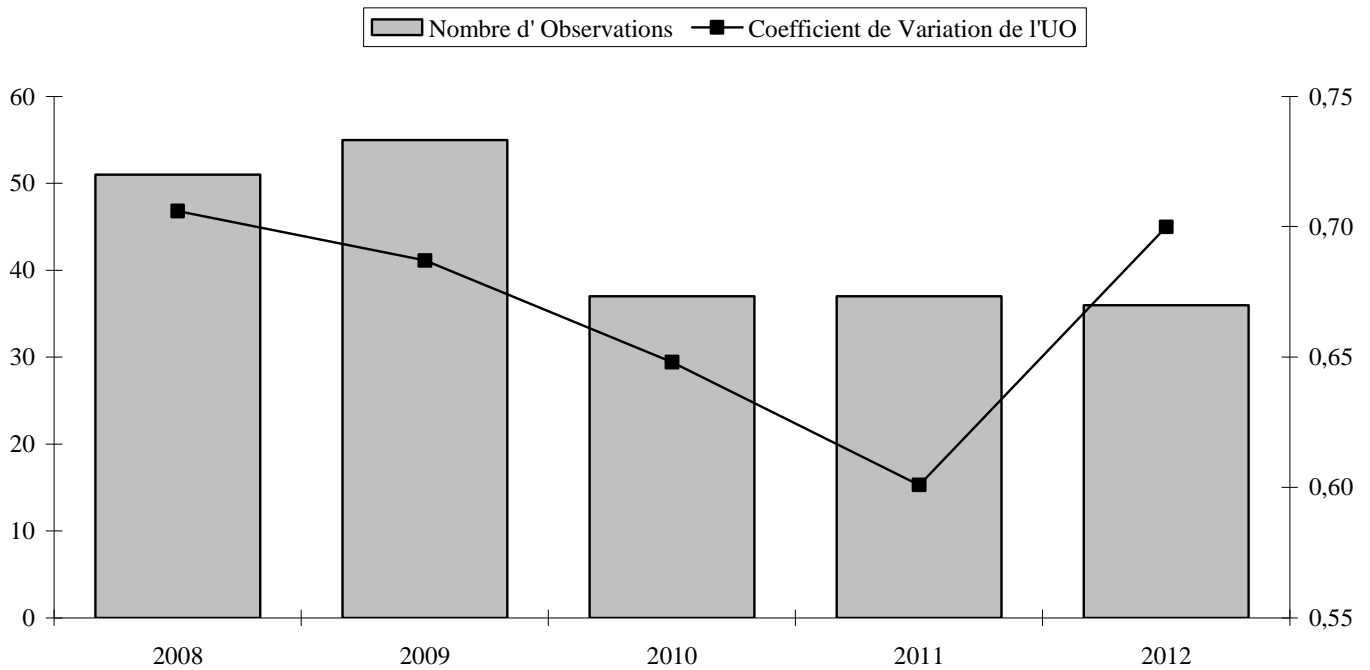
(3) : Sous-catégorie des CHU en fonction du Budget d'exploitation (en K€)

- CHU 1 : moins de 600 Millions de Budget
- CHU 2 : plus de 600 Millions de Budget

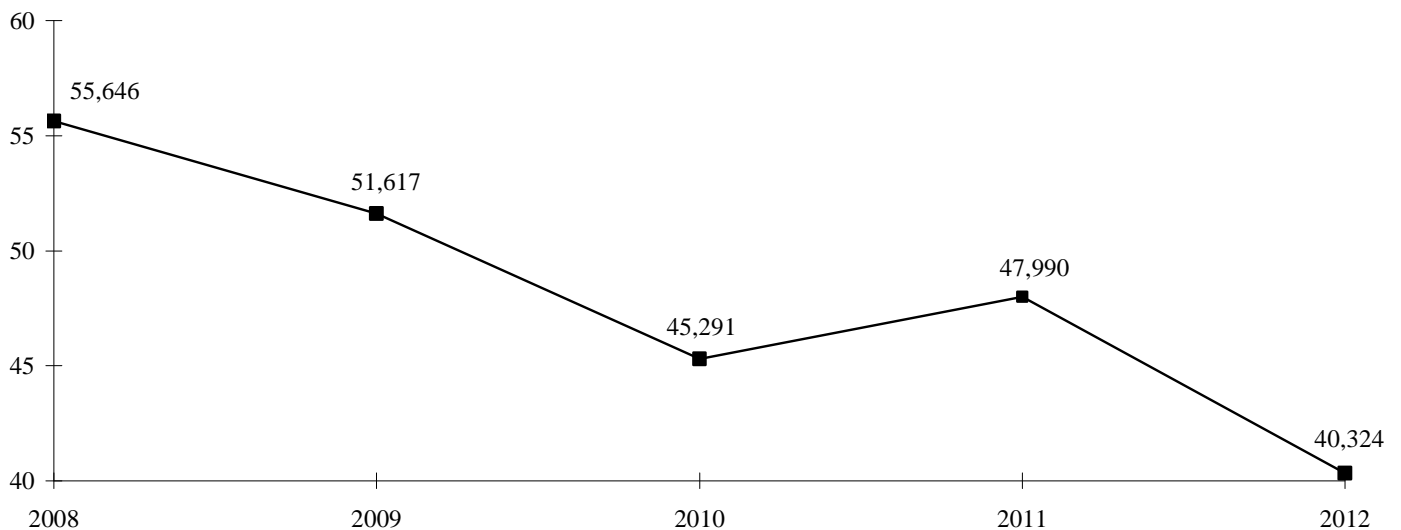
ACTIVITÉ TRANSPORT

(UO : Nombre points livrés)

Evolution du nombre d'Établissements de l'Echantillon et du Coefficient de Variation :



Evolution du Coût de l'Unité d'Oeuvre :



TRANSPORT 2012

Unités d'oeuvre : Nbre total de points de livraison

Présentation par Nature de Charges

Comparaison à l'échantillon National

| COMPTES | | TOTAL | COUT DE L'UO | ECHANTILLON NATIONAL (Coût de l'UO) | | | | | NB OBS |
|---|--|-------|-----------------|-------------------------------------|----------------|----------------|--------------|---------------|-----------|
| N° | Libellé | | | MOYENNE | ECART- TYPE | COEF. VAR. | INTERVALLE | | |
| | | | | | INF. | SUP. | | | |
| B13 | PERSONNEL NON MÉDICAL (Y COMPRIS 6721 ET 648 HORS 6481 ET 6482) | | | 24,910 | 16,909 | 0,679 * | 0,000 | 58,051 | 36 |
| B15 | PERSONNEL EMPLOIS AIDÉS (6416 ET 6417) | | | 0,406 | 0,419 | 1,031 * | 0,000 | 1,227 | 5 |
| 621 | PERSONNEL EXTÉRIEUR À L'ÉTABLISSEMENT | | | 0,114 | . | . | . | . | 1 |
| TOTAL TITRE 1 | | | | 24,969 | 16,946 | 0,679 * | 0,000 | 58,183 | 36 |
| 613153 | LOCATIONS MOBILIÈRES À CARACTÈRE MÉDICAL - MATÉRIELS DE TRANSPORT | | | 0,647 | . | . | . | . | 1 |
| 615152 | ENTRETIEN ET RÉPARATIONS SUR BIENS MOBILIERS À CARACTÈRE MÉDICAL - MATÉRIELS DE TRANSPORT | | | 0,174 | 0,087 | 0,501 * | 0,003 | 0,345 | 5 |
| TOTAL TITRE 2 | | | | 0,253 | 0,208 | 0,823 * | 0,000 | 0,661 | 6 |
| 60261 | CARBURANTS | | | 3,317 | 3,737 | 1,126 * | 0,000 | 10,641 | 17 |
| 60262 | PRODUITS D'ENTRETIEN | | | 0,019 | 0,029 | 1,583 * | 0,000 | 0,076 | 25 |
| 602661 | COUCHES, ALÈSES ET PRODUITS ABSORBANTS | | | 0,020 | 0,031 | 1,560 * | 0,000 | 0,080 | 5 |
| 602662 | PETIT MATÉRIEL HÔTELIER | | | 0,009 | 0,014 | 1,470 * | 0,000 | 0,036 | 23 |
| 602664 | MATÉRIEL ET FOURNITURES À USAGE UNIQUE STÉRILE | | | 0,017 | . | . | . | . | 1 |
| 602668 | AUTRES FOURNITURES HÔTELIÈRES | | | 0,010 | 0,012 | 1,249 * | 0,000 | 0,033 | 17 |
| 60268 | AUTRES FOURNITURES CONSOMMABLES | | | 0,110 | 0,122 | 1,110 * | 0,000 | 0,348 | 8 |
| 6028 | AUTRES FOURNITURES SUIVIES EN STOCK | | | 0,880 | 1,719 | 1,954 * | 0,000 | 4,249 | 5 |
| 60621 | CARBURANTS | | | 2,557 | 1,512 | 0,591 * | 0,000 | 5,521 | 24 |
| 60622 | PRODUITS D'ENTRETIEN NON STOCKÉS | | | 0,016 | 0,022 | 1,337 * | 0,000 | 0,059 | 2 |
| 606262 | PETIT MATÉRIEL HÔTELIER NON STOCKÉ | | | 0,022 | 0,033 | 1,524 * | 0,000 | 0,086 | 7 |
| 606268 | AUTRES FOURNITURES CONSOMMABLES NON STOCKÉES | | | 0,090 | 0,192 | 2,138 * | 0,000 | 0,467 | 6 |
| 6068 | AUTRES ACHATS NON STOCKÉS DE MATIÈRES ET FOURNITURES | | | 0,112 | 0,239 | 2,138 * | 0,000 | 0,581 | 16 |
| 613252 | LOCATIONS MOBILIÈRES À CARACTÈRE NON MÉDICAL - EQUIPEMENTS | | | 0,307 | 0,533 | 1,737 * | 0,000 | 1,353 | 15 |
| 613253 | LOCATIONS MOBILIÈRES À CARACTÈRE NON MÉDICAL - MATÉRIELS DE TRANSPORT | | | 1,637 | 3,242 | 1,980 * | 0,000 | 7,992 | 23 |
| 613258 | LOCATIONS MOBILIÈRES À CARACTÈRE NON MÉDICAL - AUTRES | | | 0,692 | 0,997 | 1,440 * | 0,000 | 2,646 | 4 |
| 615251 | ENTRETIEN ET RÉPARATIONS SUR BIENS MOBILIERS À CARACTÈRE NON MÉDICAL - MATÉRIEL ET OUTILLAGE | | | 0,075 | 0,069 | 0,923 * | 0,000 | 0,210 | 5 |
| 615252 | ENTRETIEN ET RÉPARATIONS SUR BIENS MOBILIERS À CARACTÈRE NON MÉDICAL - MATÉRIEL DE TRANSPORT | | | 1,288 | 1,366 | 1,060 * | 0,000 | 3,965 | 32 |
| 615258 | ENTRETIEN ET RÉPARATIONS SUR BIENS MOBILIERS À CARACTÈRE NON MÉDICAL - AUTRES | | | 0,046 | 0,056 | 1,214 * | 0,000 | 0,155 | 13 |
| 615268 | MAINTENANCE SUR BIENS À CARACTÈRE NON MÉDICAL - AUTRES | | | 0,054 | 0,061 | 1,129 * | 0,000 | 0,174 | 17 |
| 6163 | PRIMES D'ASSURANCE - ASSURANCE TRANSPORT | | | 1,480 | 1,242 | 0,839 * | 0,000 | 3,914 | 33 |
| 618 | DIVERS SERVICES EXTÉRIEURS | | | 0,004 | 0,006 | 1,352 * | 0,000 | 0,015 | 5 |
| 6241 | TRANSPORTS SUR ACHATS | | | 1,425 | 3,414 | 2,396 * | 0,000 | 8,118 | 19 |
| 6242 | TRANSPORTS SUR VENTES | | | 0,015 | . | . | . | . | 1 |
| 6243 | TRANSPORTS ENTRE ÉTABLISSEMENTS | | | 3,283 | 3,219 | 0,981 * | 0,000 | 9,592 | 3 |
| 6245 | TRANSPORTS D'USAGERS | | | 6,048 | 9,701 | 1,604 * | 0,000 | 25,062 | 22 |
| 6247 | TRANSPORTS COLLECTIFS DU PERSONNEL | | | 0,067 | 0,064 | 0,961 * | 0,000 | 0,192 | 4 |
| 6248 | TRANSPORTS DIVERS | | | 1,325 | 2,633 | 1,988 * | 0,000 | 6,486 | 20 |
| 6288 | AUTRES PRESTATIONS DIVERSES À CARACTÈRE NON MÉDICAL | | | 0,356 | 1,176 | 3,300 * | 0,000 | 2,662 | 17 |
| TOTAL TITRE 3 | | | | 12,954 | 12,883 | 0,995 * | 0,000 | 38,205 | 36 |
| 6811252 | DOTATION AMORT. INSTALLATIONS TECHNIQUES, MATÉRIEL ET OUTILLAGE NON MÉDICAUX | | | 0,218 | 0,464 | 2,126 * | 0,000 | 1,129 | 26 |
| 6811282 | DOTATION AMORT. MATÉRIELS DE TRANSPORT | | | 2,654 | 2,265 | 0,854 * | 0,000 | 7,094 | 34 |
| 6811288 | DOTATION AMORT. DES IMMOBILISATIONS CORPORELLES - AUTRES | | | 0,064 | 0,101 | 1,573 * | 0,000 | 0,262 | 5 |
| TOTAL TITRE 4 | | | | 2,749 | 2,262 | 0,823 * | 0,000 | 7,183 | 35 |
| TOTAL BRUT | | | | 40,638 | 28,396 | 0,699 * | 0,000 | 96,295 | 36 |
| 6419 | REMBOURSEMENTS SUR RÉMUNÉRATIONS DU PERSONNEL NON MÉDICAL | | | 0,119 | 0,175 | 1,467 * | 0,000 | 0,463 | 23 |
| 64519 | REMBOURSEMENTS SUR CHARGES DE SÉCURITÉ SOCIALE ET PRÉVOYANCE (PERS. NON MÉDICAL) | | | 0,036 | . | . | . | . | 1 |
| 64719 | REMBOURSEMENTS SUR AUTRES CHARGES SOCIALES (PERS. NON MÉDICAL) | | | 0,047 | . | . | . | . | 1 |
| 6489 | REMBOURSEMENTS SUR AUTRES CHARGES DE PERSONNEL | | | 0,046 | . | . | . | . | 1 |
| 7474 | SUBVENTION - FONDS POUR L'EMPLOI HOSPITALIER (FEH) | | | 0,050 | 0,034 | 0,676 * | 0,000 | 0,116 | 7 |
| 7541 | REMBOURSEMENTS DE FRAIS - FORMATION PROFESSIONNELLE | | | 0,010 | . | . | . | . | 1 |
| 7548 | REMBOURSEMENTS DE FRAIS - AUTRES | | | 0,298 | 0,626 | 2,103 * | 0,000 | 1,525 | 9 |
| 758 | PRODUITS DIVERS DE GESTION COURANTE | | | 0,328 | 0,819 | 2,495 * | 0,000 | 1,933 | 13 |
| 772 | PRODUITS SUR EXERCICES ANTÉRIEURS | | | 0,104 | 0,229 | 2,203 * | 0,000 | 0,552 | 11 |
| TOTAL PRODUITS DEDUCTIBLES | | | | 0,365 | 0,752 | 2,059 * | 0,000 | 1,839 | 31 |
| TOTAL NET | | | | 40,324 | 28,227 | 0,700 * | 0,000 | 95,618 | 36 |
| TOTAL GENERAL | | | | 40,324 | 28,227 | 0,700 * | 0,000 | 95,618 | 36 |
| Unités d'oeuvre : Nbre total de points de livraison | | | | 47 375,972 | | | | | |

* Coefficient de variation supérieur à 0.300 donc l'intervalle de confiance est non significatif mais donné à titre indicatif.

TRANSPORT 2012

Unités d'oeuvre : Nbre total de points de livraison

Présentation Economique

Comparaison à l'échantillon National

| COMPTES | | ECHANTILLON NATIONAL (Coût de l'UO) | | | | | | | | |
|----------------------|--|-------------------------------------|-----------------|---------------|---------------|----------------|----------------|--------------|---------------|-----------|
| N° | Libellé | % | COUT DE L'UO | % | MOYENNE | ECART- TYPE | COEF. VAR. | INTERVALLE | | NB |
| | | | | | | | | INF. | SUP. | |
| B20 | TOTAL FRAIS DE PERSONNEL | 61,92% | | 24,969 | 16,946 | 0,679 * | 0,000 | 58,183 | 36 | |
| 6245 | TRANSPORTS D'USAGERS | 9,17% | | 6,048 | 9,701 | 1,604 * | 0,000 | 25,062 | 22 | |
| 6811282 | DOTATION AMORT. MATÉRIELS DE TRANSPORT | 6,22% | | 2,654 | 2,265 | 0,854 * | 0,000 | 7,094 | 34 | |
| 60621 | CARBURANTS | 4,23% | | 2,557 | 1,512 | 0,591 * | 0,000 | 5,521 | 24 | |
| 60261 | CARBURANTS | 3,89% | | 3,317 | 3,737 | 1,126 * | 0,000 | 10,641 | 17 | |
| 6163 | PRIMES D'ASSURANCE - ASSURANCE TRANSPORT | 3,37% | | 1,480 | 1,242 | 0,839 * | 0,000 | 3,914 | 33 | |
| 615252 | ENTRETIEN ET RÉPARATIONS SUR BIENS MOBILIERS À CARACTÈRE NON MÉDICAL - MATÉRIEL DE TRANSPORT | 2,84% | | 1,288 | 1,366 | 1,060 * | 0,000 | 3,965 | 32 | |
| 613253 | LOCATIONS MOBILIÈRES À CARACTÈRE NON MÉDICAL - MATÉRIELS DE TRANSPORT | 2,59% | | 1,637 | 3,242 | 1,980 * | 0,000 | 7,992 | 23 | |
| 6241 | TRANSPORTS SUR ACHATS | 1,87% | | 1,425 | 3,414 | 2,396 * | 0,000 | 8,118 | 19 | |
| | | | | 96,08% | | | | | | |
| 6248 | TRANSPORTS DIVERS | 1,83% | | 1,325 | 2,633 | 1,988 * | 0,000 | 6,486 | 20 | |
| 6243 | TRANSPORTS ENTRE ÉTABLISSEMENTS | 0,68% | | 3,283 | 3,219 | 0,981 * | 0,000 | 9,592 | 3 | |
| 6288 | AUTRES PRESTATIONS DIVERSES À CARACTÈRE NON MÉDICAL | 0,42% | | 0,356 | 1,176 | 3,300 * | 0,000 | 2,662 | 17 | |
| 6811252 | DOTATION AMORT. INSTALLATIONS TECHNIQUES, MATÉRIEL ET OUTILLAGE NON MÉDICAUX | 0,39% | | 0,218 | 0,464 | 2,126 * | 0,000 | 1,129 | 26 | |
| 613252 | LOCATIONS MOBILIÈRES À CARACTÈRE NON MÉDICAL - EQUIPEMENTS | 0,32% | | 0,307 | 0,533 | 1,737 * | 0,000 | 1,353 | 15 | |
| 6028 | AUTRES FOURNITURES SUIVIES EN STOCK | 0,30% | | 0,880 | 1,719 | 1,954 * | 0,000 | 4,249 | 5 | |
| 613258 | LOCATIONS MOBILIÈRES À CARACTÈRE NON MÉDICAL - AUTRES | 0,19% | | 0,692 | 0,997 | 1,440 * | 0,000 | 2,646 | 4 | |
| 6068 | AUTRES ACHATS NON STOCKÉS DE MATIÈRES ET FOURNITURES | 0,12% | | 0,112 | 0,239 | 2,138 * | 0,000 | 0,581 | 16 | |
| 615268 | MAINTENANCE SUR BIENS À CARACTÈRE NON MÉDICAL - AUTRES | 0,06% | | 0,054 | 0,061 | 1,129 * | 0,000 | 0,174 | 17 | |
| 60268 | AUTRES FOURNITURES CONSOMMABLES | 0,06% | | 0,110 | 0,122 | 1,110 * | 0,000 | 0,348 | 8 | |
| 615152 | ENTRETIEN ET RÉPARATIONS SUR BIENS MOBILIERS À CARACTÈRE MÉDICAL - MATÉRIELS DE TRANSPORT | 0,06% | | 0,174 | 0,087 | 0,501 * | 0,003 | 0,345 | 5 | |
| 613153 | LOCATIONS MOBILIÈRES À CARACTÈRE MÉDICAL - MATÉRIELS DE TRANSPORT | 0,05% | | 0,647 | . | . | . | . | 1 | |
| 615258 | ENTRETIEN ET RÉPARATIONS SUR BIENS MOBILIERS À CARACTÈRE NON MÉDICAL - AUTRES | 0,04% | | 0,046 | 0,056 | 1,214 * | 0,000 | 0,155 | 13 | |
| 606268 | AUTRES FOURNITURES CONSOMMABLES NON STOCKÉES | 0,04% | | 0,090 | 0,192 | 2,138 * | 0,000 | 0,467 | 6 | |
| 60262 | PRODUITS D'ENTRETIEN | 0,03% | | 0,019 | 0,029 | 1,583 * | 0,000 | 0,076 | 25 | |
| 615251 | ENTRETIEN ET RÉPARATIONS SUR BIENS MOBILIERS À CARACTÈRE NON MÉDICAL - MATÉRIEL ET OUTILLAGE | 0,03% | | 0,075 | 0,069 | 0,923 * | 0,000 | 0,210 | 5 | |
| 6811288 | DOTATION AMORT. DES IMMOBILISATIONS CORPORELLES - AUTRES | 0,02% | | 0,064 | 0,101 | 1,573 * | 0,000 | 0,262 | 5 | |
| 6247 | TRANSPORTS COLLECTIFS DU PERSONNEL | 0,02% | | 0,067 | 0,064 | 0,961 * | 0,000 | 0,192 | 4 | |
| 602662 | PETIT MATÉRIEL HÔTELIER | 0,02% | | 0,009 | 0,014 | 1,470 * | 0,000 | 0,036 | 23 | |
| 602668 | AUTRES FOURNITURES HÔTELIÈRES | 0,01% | | 0,010 | 0,012 | 1,249 * | 0,000 | 0,033 | 17 | |
| 606262 | PETIT MATÉRIEL HÔTELIER NON STOCKÉ | 0,01% | | 0,022 | 0,033 | 1,524 * | 0,000 | 0,086 | 7 | |
| 602661 | COUCHES, ALÈSES ET PRODUITS ABSORBANTS | 0,01% | | 0,020 | 0,031 | 1,560 * | 0,000 | 0,080 | 5 | |
| 60622 | PRODUITS D'ENTRETIEN NON STOCKÉS | 0,00% | | 0,016 | 0,022 | 1,337 * | 0,000 | 0,059 | 2 | |
| 618 | DIVERS SERVICES EXTÉRIEURS | 0,00% | | 0,004 | 0,006 | 1,352 * | 0,000 | 0,015 | 5 | |
| 602664 | MATÉRIEL ET FOURNITURES À USAGE UNIQUE STÉRILE | 0,00% | | 0,017 | . | . | . | . | 1 | |
| 6242 | TRANSPORTS SUR VENTES | 0,00% | | 0,015 | . | . | . | . | 1 | |
| 7541 | REMBOURSEMENTS DE FRAIS - FORMATION PROFESSIONNELLE | 0,00% | | 0,010 | . | . | . | . | 1 | |
| 64519 | REMBOURSEMENTS SUR CHARGES DE SÉCURITÉ SOCIALE ET PRÉVOYANCE (PERS. NON MÉDICAL) | 0,00% | | 0,036 | . | . | . | . | 1 | |
| 6489 | REMBOURSEMENTS SUR AUTRES CHARGES DE PERSONNEL | 0,00% | | 0,046 | . | . | . | . | 1 | |
| 64719 | REMBOURSEMENTS SUR AUTRES CHARGES SOCIALES (PERS. NON MÉDICAL) | 0,00% | | 0,047 | . | . | . | . | 1 | |
| 7474 | SUBVENTION - FONDS POUR L'EMPLOI HOSPITALIER (FEH) | -0,02% | | 0,050 | 0,034 | 0,676 * | 0,000 | 0,116 | 7 | |
| 772 | PRODUITS SUR EXERCICES ANTÉRIEURS | -0,08% | | 0,104 | 0,229 | 2,203 * | 0,000 | 0,552 | 11 | |
| 7548 | REMBOURSEMENTS DE FRAIS - AUTRES | -0,18% | | 0,298 | 0,626 | 2,103 * | 0,000 | 1,525 | 9 | |
| 6419 | REMBOURSEMENTS SUR RÉMUNÉRATIONS DU PERSONNEL NON MÉDICAL | -0,19% | | 0,119 | 0,175 | 1,467 * | 0,000 | 0,463 | 23 | |
| 758 | PRODUITS DIVERS DE GESTION COURANTE | -0,29% | | 0,328 | 0,819 | 2,495 * | 0,000 | 1,933 | 13 | |
| TOTAL GENERAL | | | | 100% | 40,324 | 28,227 | 0,700 * | 0,000 | 95,618 | 36 |

* Coefficient de variation supérieur à 0.300 donc l'intervalle de confiance est non significatif mais donné à titre indicatif.

TRANSPORT 2012

Unités d'oeuvre : Nbre total de points de livraison

Présentation Agrégée

Comparaison à l'échantillon National

| REGROUPEMENT DE COMPTES | COUT DE L'UO | ECHANTILLON NATIONAL (Coût de l'UO) | | | | | |
|---|-----------------|-------------------------------------|---------------|--------------|---------------|---------------|---------------|
| | | MOYENNE | MEDIANE | INTERVALLE | | QUANTILES | |
| | | | | INF. | SUP. | 1er | 3ème |
| PERSONNEL | | 24,966 | 17,665 | 0,000 | 58,185 | 11,305 | 39,316 |
| AUTRES CHARGES DE PERSONNEL | | 0,114 | 0,114 | . | . | 0,114 | 0,114 |
| CHARGES MÉDICALES | | 0,253 | 0,223 | 0,000 | 0,661 | 0,083 | 0,262 |
| CARBURANTS | | 3,271 | 2,455 | 0,000 | 10,326 | 1,709 | 3,778 |
| TRANSPORTS PAR EXTÉRIEUR | | 7,028 | 2,959 | 0,000 | 26,253 | 1,041 | 8,868 |
| AMORTISSEMENTS | | 2,749 | 2,248 | 0,000 | 7,183 | 1,007 | 4,399 |
| AUTRES CHARGES DIRECTES | | 4,217 | 2,951 | 0,000 | 14,788 | 1,782 | 4,020 |
| REMBOURSEMENTS FRAIS DE PERSONNEL | | 0,214 | 0,087 | 0,000 | 1,112 | 0,022 | 0,179 |
| SUBVENTIONS REÇUES | | 0,050 | 0,056 | 0,000 | 0,116 | 0,020 | 0,082 |
| AUTRES PRODUITS DÉDUCTIBLES | | 0,270 | 0,036 | 0,000 | 1,592 | 0,016 | 0,155 |
| TOTAL GENERAL | | 40,324 | 28,046 | 0,000 | 95,618 | 19,462 | 55,243 |
| UNITÉS D'OEUVRE : NBRÉ TOTAL DE POINTS DE LIVRAISON | | 47 375,97 | 28 856,00 | | | | |

Répartition des Etablissements par Catégorie

| Catégorie | Nombre | Moyenne UO | Coût Moyen | Coef. De Variation |
|---------------------------|-----------|-------------------|---------------|--------------------|
| CH | 21 | 35 566,48 | 42,178 | 0,714 |
| dont CH 1 ⁽¹⁾ | 1 | 13 000,00 | 9,032 | . |
| dont CH 2 ⁽¹⁾ | 5 | 8 351,80 | 52,262 | 0,497 |
| dont CH 3 ⁽¹⁾ | 9 | 25 816,89 | 54,138 | 0,633 |
| dont CH 4 ⁽¹⁾ | 6 | 76 630,83 | 21,359 | 0,490 |
| CHS | 11 | 37 005,73 | 37,518 | 0,789 |
| dont CHS 1 ⁽²⁾ | 7 | 27 795,00 | 39,974 | 0,885 |
| dont CHS 2 ⁽²⁾ | 4 | 53 124,50 | 33,218 | 0,586 |
| CHU | 4 | 137 894,00 | 38,309 | 0,425 |
| dont CHU 1 ⁽³⁾ | 3 | 135 245,33 | 39,237 | 0,504 |
| dont CHU 2 ⁽³⁾ | 1 | 145 840,00 | 35,523 | . |
| TOTAL | 36 | 47 375,97 | 40,324 | 0,700 |

(1) : Sous-catégorie des CH en fonction du Budget d'exploitation (en K€)

CH 1 : moins de 20 Millions de Budget

CH 2 : de 20 à 70 Millions de Budget

CH 3 : de 70 à 169 Millions de Budget

CH 4 : plus de 170 Millions de Budget

(2) : Sous-catégorie des CHS en fonction du Budget d'exploitation (en K€)

CHS 1 : moins de 70 Millions de Budget

CHS 2 : plus de 70 Millions de Budget

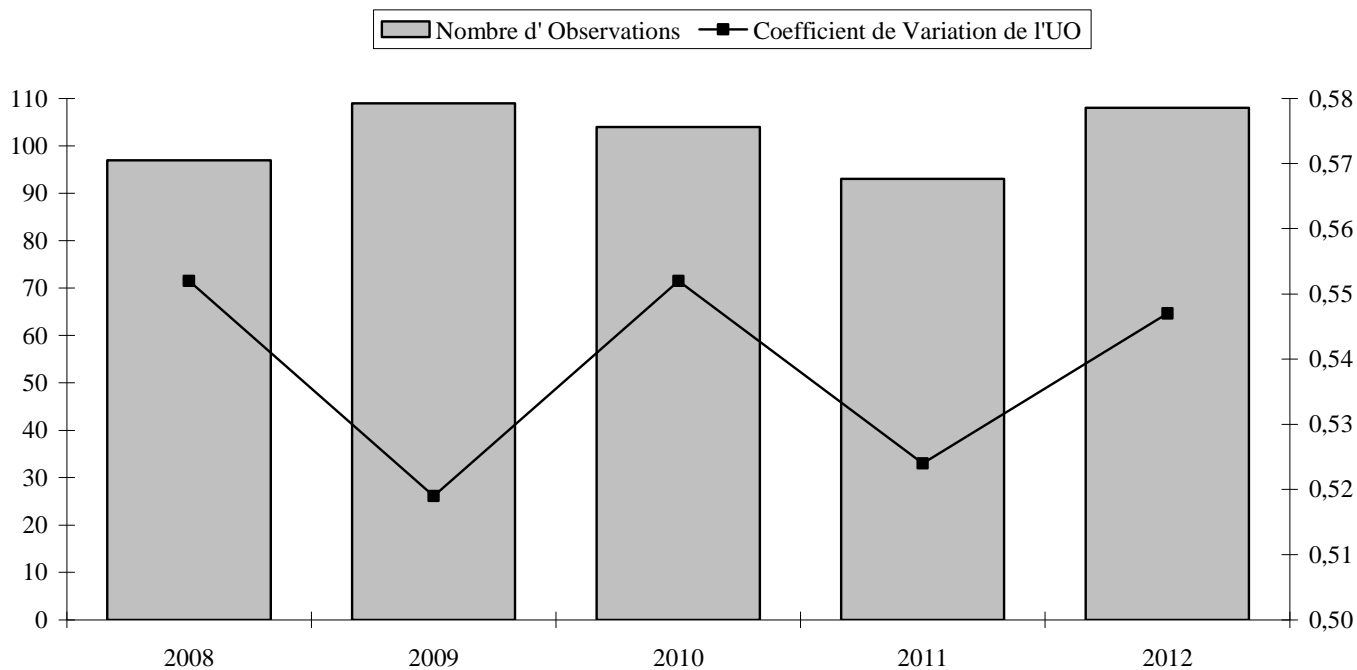
(3) : Sous-catégorie des CHU en fonction du Budget d'exploitation (en K€)

CHU 1 : moins de 600 Millions de Budget

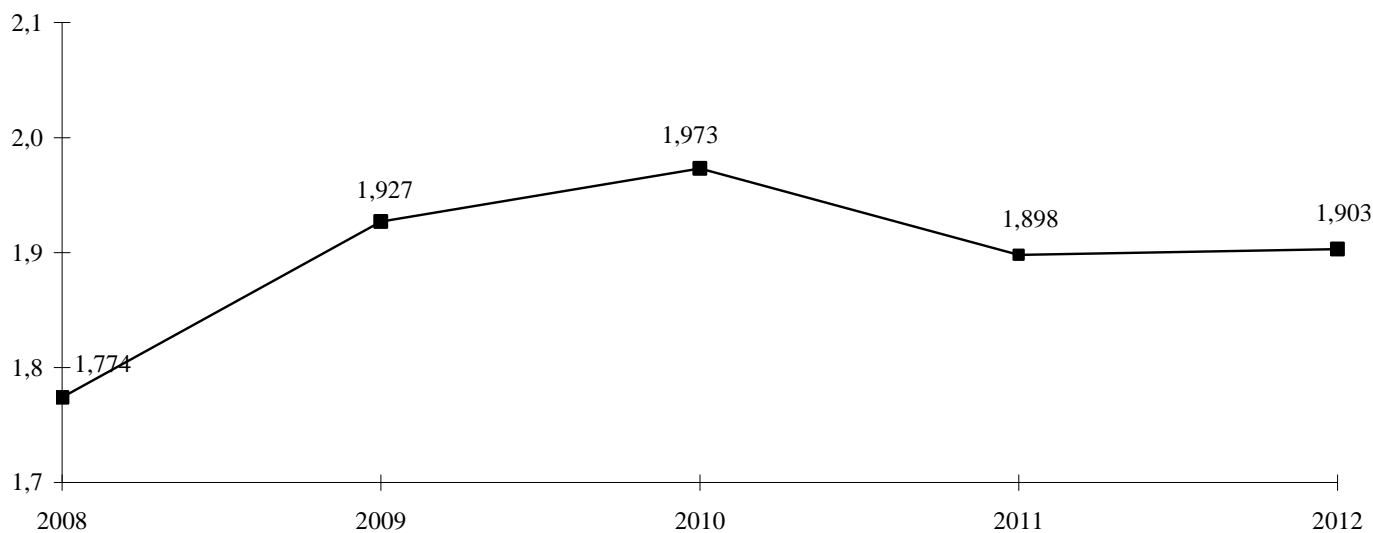
CHU 2 : plus de 600 Millions de Budget

ACTIVITÉ ENTRETIEN DES JARDINS

Evolution du nombre d'Etablissements de l'Echantillon et du Coefficient de Variation :



Evolution du Coût de l'Unité d'Oeuvre :



ENTRETIEN DES JARDINS 2012

Unités d'oeuvre : M² espaces verts

Présentation par Nature de Charges

Comparaison à l'échantillon National

| COMPTES | | ECHANTILLON NATIONAL (Coût de l'UO) | | | | | | | |
|--|--|-------------------------------------|-----------------|--------------|----------------|----------------|--------------|--------------|------------|
| N° | Libellé | TOTAL | COUT DE L'UO | MOYENNE | ECART- TYPE | COEF. VAR. | INTERVALLE | | NB OBS |
| | | | | | | | INF. | SUP. | |
| B13 | PERSONNEL NON MÉDICAL (Y COMPRIS 6721 ET 648 HORS 6481 ET 6482) | | | 1,571 | 0,921 | 0,586 * | 0,000 | 3,377 | 101 |
| B15 | PERSONNEL EMPLOIS AIDÉS (6416 ET 6417) | | | 0,123 | 0,108 | 0,877 * | 0,000 | 0,336 | 24 |
| 621 | PERSONNEL EXTÉRIEUR À L'ÉTABLISSEMENT | | | 0,243 | 0,299 | 1,234 * | 0,000 | 0,829 | 4 |
| TOTAL TITRE 1 | | | | 1,610 | 0,953 | 0,592 * | 0,000 | 3,478 | 101 |
| 6012 | ACHATS STOCKÉS DE MATIÈRES ET FOURNITURES À CARACTÈRE HÔTELIER | | | 0,026 | | . | . | . | 1 |
| 60262 | PRODUITS D'ENTRETIEN | | | 0,003 | 0,009 | 2,747 * | 0,000 | 0,020 | 65 |
| 602661 | COUCHES, ALÈSES ET PRODUITS ABSORBANTS | | | 0,000 | 0,000 | 0,825 * | 0,000 | 0,001 | 5 |
| 602662 | PETIT MATÉRIEL HÔTELIER | | | 0,002 | 0,004 | 1,801 * | 0,000 | 0,009 | 38 |
| 602664 | MATÉRIEL ET FOURNITURES À USAGE UNIQUE STÉRILE | | | 0,002 | . | . | . | . | 1 |
| 602668 | AUTRES FOURNITURES HÔTELIÈRES | | | 0,008 | 0,020 | 2,529 * | 0,000 | 0,048 | 26 |
| 60268 | AUTRES FOURNITURES CONSOMMABLES | | | 0,026 | 0,051 | 1,917 * | 0,000 | 0,126 | 16 |
| 6028 | AUTRES FOURNITURES SUIVIES EN STOCK | | | 0,042 | 0,059 | 1,407 * | 0,000 | 0,157 | 13 |
| 60622 | PRODUITS D'ENTRETIEN NON STOCKÉS | | | 0,073 | 0,124 | 1,689 * | 0,000 | 0,315 | 7 |
| 606262 | PETIT MATÉRIEL HÔTELIER NON STOCKÉ | | | 0,004 | 0,008 | 2,115 * | 0,000 | 0,019 | 11 |
| 606268 | AUTRES FOURNITURES CONSOMMABLES NON STOCKÉES | | | 0,031 | 0,049 | 1,610 * | 0,000 | 0,128 | 10 |
| 6068 | AUTRES ACHATS NON STOCKÉS DE MATIÈRES ET FOURNITURES | | | 0,061 | 0,077 | 1,255 * | 0,000 | 0,212 | 42 |
| 61228 | CRÉDIT-BAIL MOBILIER - AUTRES | | | 0,032 | . | . | . | . | 1 |
| 613252 | LOCATIONS MOBILIÈRES À CARACTÈRE NON MÉDICAL - EQUIPEMENTS | | | 0,010 | 0,014 | 1,410 * | 0,000 | 0,038 | 18 |
| 613258 | LOCATIONS MOBILIÈRES À CARACTÈRE NON MÉDICAL - AUTRES | | | 0,016 | 0,031 | 1,943 * | 0,000 | 0,076 | 13 |
| 615228 | ENTRETIEN DES JARDINS ET DES ESPACES VERTS | | | 0,521 | 0,709 | 1,361 * | 0,000 | 1,910 | 56 |
| 615251 | ENTRETIEN ET RÉPARATIONS SUR BIENS MOBILIERS À CARACTÈRE NON MÉDICAL - MATÉRIEL ET OUTILLAGE | | | 0,028 | 0,046 | 1,657 * | 0,000 | 0,119 | 23 |
| 615258 | ENTRETIEN ET RÉPARATIONS SUR BIENS MOBILIERS À CARACTÈRE NON MÉDICAL - AUTRES | | | 0,059 | 0,162 | 2,777 * | 0,000 | 0,377 | 37 |
| 615268 | MAINTENANCE SUR BIENS À CARACTÈRE NON MÉDICAL - AUTRES | | | 0,018 | 0,048 | 2,652 * | 0,000 | 0,113 | 21 |
| 618 | DIVERS SERVICES EXTÉRIEURS | | | 0,001 | 0,001 | 1,032 * | 0,000 | 0,002 | 16 |
| 6286 | PARTICIPATION AUX CHARGES COMMUNES (CRA) | | | 0,030 | 0,018 | 0,607 * | 0,000 | 0,066 | 2 |
| 6288 | AUTRES PRESTATIONS DIVERSES À CARACTÈRE NON MÉDICAL | | | 0,050 | 0,119 | 2,390 * | 0,000 | 0,284 | 53 |
| TOTAL TITRE 3 | | | | 0,378 | 0,562 | 1,488 * | 0,000 | 1,479 | 107 |
| 6811252 | DOTATION AMORT. INSTALLATIONS TECHNIQUES, MATÉRIEL ET OUTILLAGE NON MÉDICAUX | | | 0,057 | 0,064 | 1,120 * | 0,000 | 0,183 | 80 |
| 6811288 | DOTATION AMORT. DES IMMOBILISATIONS CORPORELLES - AUTRES | | | 0,012 | 0,018 | 1,503 * | 0,000 | 0,046 | 12 |
| TOTAL TITRE 4 | | | | 0,058 | 0,065 | 1,133 * | 0,000 | 0,185 | 82 |
| TOTAL BRUT | | | | 1,924 | 1,050 | 0,546 * | 0,000 | 3,982 | 108 |
| 6319 | REMBOURSEMENTS OBTENUS SUR IMPÔTS ET TAXES SUR RÉMUNÉRATIONS (ADMINISTRATION IMPÔTS) | | | 0,003 | 0,003 | 1,049 * | 0,000 | 0,010 | 2 |
| 6419 | REMBOURSEMENTS SUR RÉMUNÉRATIONS DU PERSONNEL NON MÉDICAL | | | 0,058 | 0,083 | 1,422 * | 0,000 | 0,221 | 27 |
| 64519 | REMBOURSEMENTS SUR CHARGES DE SÉCURITÉ SOCIALE ET PRÉVOYANCE (PERS. NON MÉDICAL) | | | 0,004 | 0,003 | 0,645 * | 0,000 | 0,010 | 2 |
| 6489 | REMBOURSEMENTS SUR AUTRES CHARGES DE PERSONNEL | | | 0,013 | 0,012 | 0,921 * | 0,000 | 0,035 | 2 |
| 7474 | SUBVENTION - FONDS POUR L'EMPLOI HOSPITALIER (FEH) | | | 0,009 | 0,008 | 0,909 * | 0,000 | 0,024 | 7 |
| 7484 | AUTRE SUBVENTION - AIDE FORFAITAIRE À L'APPRENTISSAGE | | | 0,012 | 0,015 | 1,330 * | 0,000 | 0,042 | 2 |
| 7541 | REMBOURSEMENTS DE FRAIS - FORMATION PROFESSIONNELLE | | | 0,019 | . | . | . | . | 1 |
| 7548 | REMBOURSEMENTS DE FRAIS - AUTRES | | | 0,016 | 0,019 | 1,167 * | 0,000 | 0,054 | 12 |
| 758 | PRODUITS DIVERS DE GESTION COURANTE | | | 0,028 | 0,041 | 1,450 * | 0,000 | 0,108 | 7 |
| 772 | PRODUITS SUR EXERCICES ANTÉRIEURS | | | 0,009 | 0,012 | 1,347 * | 0,000 | 0,031 | 7 |
| TOTAL PRODUITS DEDUCTIBLES | | | | 0,048 | 0,067 | 1,387 * | 0,000 | 0,179 | 45 |
| TOTAL NET | | | | 1,903 | 1,041 | 0,547 * | 0,000 | 3,946 | 108 |
| TOTAL GENERAL | | | | 1,903 | 1,041 | 0,547 * | 0,000 | 3,946 | 108 |
| Unités d'oeuvre : M ² espaces verts | | | | 153 307,304 | | | | | |

* Coefficient de variation supérieur à 0,300 donc l'intervalle de confiance est non significatif mais donné à titre indicatif.

ENTRETIEN DES JARDINS 2012

Unités d'oeuvre : M² espaces verts

Présentation Economique

Comparaison à l'échantillon National

| COMPTES | | ECHANTILLON NATIONAL (Coût de l'UO) | | | | | | | | |
|----------------------|--|-------------------------------------|-----------------|-------------|--------------|----------------|----------------|--------------|--------------|------------|
| N° | Libellé | % | COUT DE L'UO | % | MOYENNE | ECART- TYPE | COEF. VAR. | INTERVALLE | | NB OBS |
| | | | | | | | | INF. | SUP. | |
| B20 | TOTAL FRAIS DE PERSONNEL | 79,10% | | | 1,610 | 0,953 | 0,592 * | 0,000 | 3,478 | 101 |
| 615228 | ENTRETIEN DES JARDINS ET DES ESPACES VERTS | 14,18% | | | 0,521 | 0,709 | 1,361 * | 0,000 | 1,910 | 56 |
| 6811252 | DOTATION AMORT. INSTALLATIONS TECHNIQUES, MATÉRIEL ET OUTILLAGE NON MÉDICAUX | 2,23% | | | 0,057 | 0,064 | 1,120 * | 0,000 | 0,183 | 80 |
| | | | | 95,51% | | | | | | |
| 6288 | AUTRES PRESTATIONS DIVERSES À CARACTÈRE NON MÉDICAL | 1,29% | | | 0,050 | 0,119 | 2,390 * | 0,000 | 0,284 | 53 |
| 6068 | AUTRES ACHATS NON STOCKÉS DE MATIÈRES ET FOURNITURES | 1,25% | | | 0,061 | 0,077 | 1,255 * | 0,000 | 0,212 | 42 |
| 615258 | ENTRETIEN ET RÉPARATIONS SUR BIENS MOBILIERS À CARACTÈRE NON MÉDICAL - AUTRES | 1,05% | | | 0,059 | 0,162 | 2,777 * | 0,000 | 0,377 | 37 |
| 615251 | ENTRETIEN ET RÉPARATIONS SUR BIENS MOBILIERS À CARACTÈRE NON MÉDICAL - MATÉRIEL ET OUTILLAGE | 0,31% | | | 0,028 | 0,046 | 1,657 * | 0,000 | 0,119 | 23 |
| 6028 | AUTRES FOURNITURES SUIVIES EN STOCK | 0,26% | | | 0,042 | 0,059 | 1,407 * | 0,000 | 0,157 | 13 |
| 60622 | PRODUITS D'ENTRETIEN NON STOCKÉS | 0,25% | | | 0,073 | 0,124 | 1,689 * | 0,000 | 0,315 | 7 |
| 60268 | AUTRES FOURNITURES CONSOMMABLES | 0,21% | | | 0,026 | 0,051 | 1,917 * | 0,000 | 0,126 | 16 |
| 613268 | MAINTENANCE SUR BIENS À CARACTÈRE NON MÉDICAL - AUTRES | 0,19% | | | 0,018 | 0,048 | 2,652 * | 0,000 | 0,113 | 21 |
| 606268 | AUTRES FOURNITURES CONSOMMABLES NON STOCKÉES | 0,15% | | | 0,031 | 0,049 | 1,610 * | 0,000 | 0,128 | 10 |
| 602668 | AUTRES FOURNITURES HÔTELIÈRES | 0,10% | | | 0,008 | 0,020 | 2,529 * | 0,000 | 0,048 | 26 |
| 60262 | PRODUITS D'ENTRETIEN | 0,10% | | | 0,003 | 0,009 | 2,747 * | 0,000 | 0,020 | 65 |
| 613258 | LOCATIONS MOBILIÈRES À CARACTÈRE NON MÉDICAL - AUTRES | 0,10% | | | 0,016 | 0,031 | 1,943 * | 0,000 | 0,076 | 13 |
| 613252 | LOCATIONS MOBILIÈRES À CARACTÈRE NON MÉDICAL - EQUIPEMENTS | 0,09% | | | 0,010 | 0,014 | 1,410 * | 0,000 | 0,038 | 18 |
| 6811288 | DOTATION AMORT. DES IMMOBILISATIONS CORPORELLES - AUTRES | 0,07% | | | 0,012 | 0,018 | 1,503 * | 0,000 | 0,046 | 12 |
| 602662 | PETIT MATÉRIEL HÔTELIER | 0,04% | | | 0,002 | 0,004 | 1,801 * | 0,000 | 0,009 | 38 |
| 6286 | PARTICIPATION AUX CHARGES COMMUNES (CRA) | 0,03% | | | 0,030 | 0,018 | 0,607 * | 0,000 | 0,066 | 2 |
| 606262 | PETIT MATÉRIEL HÔTELIER NON STOCKÉ | 0,02% | | | 0,004 | 0,008 | 2,115 * | 0,000 | 0,019 | 11 |
| 61228 | CRÉDIT-BAIL MOBILIER - AUTRES | 0,02% | | | 0,032 | . | . | . | . | 1 |
| 6012 | ACHATS STOCKÉS DE MATIÈRES ET FOURNITURES À CARACTÈRE HÔTELIER | 0,01% | | | 0,026 | . | . | . | . | 1 |
| 618 | DIVERS SERVICES EXTÉRIEURS | 0,01% | | | 0,001 | 0,001 | 1,032 * | 0,000 | 0,002 | 16 |
| 602664 | MATÉRIEL ET FOURNITURES À USAGE UNIQUE STÉRILE | 0,00% | | | 0,002 | . | . | . | . | 1 |
| 602661 | COUCHES, ALÈSES ET PRODUITS ABSORBANTS | 0,00% | | | 0,000 | 0,000 | 0,825 * | 0,000 | 0,001 | 5 |
| 6319 | REMBOURSEMENTS OBTENUS SUR IMPÔTS ET TAXES SUR RÉMUNÉRATIONS (ADMINISTRATION IMPÔTS) | 0,00% | | | 0,003 | 0,003 | 1,049 * | 0,000 | 0,010 | 2 |
| 64519 | REMBOURSEMENTS SUR CHARGES DE SÉCURITÉ SOCIALE ET PRÉVOYANCE (PERS. NON MÉDICAL) | 0,00% | | | 0,004 | 0,003 | 0,645 * | 0,000 | 0,010 | 2 |
| 7541 | REMBOURSEMENTS DE FRAIS - FORMATION PROFESSIONNELLE | -0,01% | | | 0,019 | . | . | . | . | 1 |
| 7484 | AUTRE SUBVENTION - AIDE FORFAITAIRE À L'APPRENTISSAGE | -0,01% | | | 0,012 | 0,015 | 1,330 * | 0,000 | 0,042 | 2 |
| 6489 | REMBOURSEMENTS SUR AUTRES CHARGES DE PERSONNEL | -0,01% | | | 0,013 | 0,012 | 0,921 * | 0,000 | 0,035 | 2 |
| 7474 | SUBVENTION - FONDS POUR L'EMPLOI HOSPITALIER (FEH) | -0,03% | | | 0,009 | 0,008 | 0,909 * | 0,000 | 0,024 | 7 |
| 772 | PRODUITS SUR EXERCICES ANTÉRIEURS | -0,03% | | | 0,009 | 0,012 | 1,347 * | 0,000 | 0,031 | 7 |
| 7548 | REMBOURSEMENTS DE FRAIS - AUTRES | -0,10% | | | 0,016 | 0,019 | 1,167 * | 0,000 | 0,054 | 12 |
| 758 | PRODUITS DIVERS DE GESTION COURANTE | -0,10% | | | 0,028 | 0,041 | 1,450 * | 0,000 | 0,108 | 7 |
| 6419 | REMBOURSEMENTS SUR RÉMUNÉRATIONS DU PERSONNEL NON MÉDICAL | -0,77% | | | 0,058 | 0,083 | 1,422 * | 0,000 | 0,221 | 27 |
| TOTAL GENERAL | | | | 100% | 1,903 | 1,041 | 0,547 * | 0,000 | 3,946 | 108 |

* Coefficient de variation supérieur à 0.300 donc l'intervalle de confiance est non significatif mais donné à titre indicatif.

ENTRETIEN DES JARDINS 2012

Unités d'oeuvre : M² espaces verts

Présentation Agrégée

Comparaison à l'échantillon National

| REGROUPEMENT DE COMPTES | ECHANTILLON NATIONAL (Coût de l'UO) | | | | | | |
|--|-------------------------------------|--------------|--------------|--------------|--------------|--------------|--------------|
| | COUT DE L'UO | MOYENNE | MEDIANE | INTERVALLE | | QUANTILES | |
| | | | | INF. | SUP. | 1er | 3ème |
| PERSONNEL | | 1,600 | 1,364 | 0,000 | 3,428 | 0,931 | 2,072 |
| AUTRES CHARGES DE PERSONNEL | | 0,243 | 0,164 | 0,000 | 0,829 | 0,013 | 0,472 |
| ENTRETIEN DES JARDINS ET ESPACES VERTS | | 0,521 | 0,188 | 0,000 | 1,910 | 0,093 | 0,661 |
| AMORTISSEMENTS | | 0,058 | 0,040 | 0,000 | 0,185 | 0,015 | 0,074 |
| AUTRES CHARGES DIRECTES | | 0,115 | 0,060 | 0,000 | 0,416 | 0,024 | 0,145 |
| REMBOURSEMENTS FRAIS DE PERSONNEL | | 0,048 | 0,017 | 0,000 | 0,189 | 0,004 | 0,042 |
| SUBVENTIONS REÇUES | | 0,012 | 0,009 | 0,000 | 0,030 | 0,004 | 0,025 |
| AUTRES PRODUITS DÉDUCTIBLES | | 0,018 | 0,008 | 0,000 | 0,078 | 0,001 | 0,024 |
| TOTAL GENERAL | | 1,903 | 1,620 | 0,000 | 3,946 | 1,100 | 2,462 |
| UNITÉS D'OEUVRE : M ² ESPACES VERTS | | 153 307,30 | 99 576,50 | | | | |

Répartition des Etablissements par Catégorie

| Catégorie | Nombre | Moyenne UO | Coût Moyen | Coef. De Variation |
|---------------------------|------------|-------------------|--------------|--------------------|
| CH | 68 | 95 794,42 | 1,960 | 0,557 |
| dont CH 1 ⁽¹⁾ | 2 | 32 900,50 | 2,375 | 0,886 |
| dont CH 2 ⁽¹⁾ | 14 | 38 076,36 | 2,198 | 0,620 |
| dont CH 3 ⁽¹⁾ | 31 | 107 481,04 | 1,806 | 0,538 |
| dont CH 4 ⁽¹⁾ | 21 | 123 011,33 | 1,988 | 0,517 |
| CHS | 26 | 239 197,19 | 1,670 | 0,539 |
| dont CHS 1 ⁽²⁾ | 12 | 171 214,00 | 1,520 | 0,582 |
| dont CHS 2 ⁽²⁾ | 14 | 297 468,50 | 1,798 | 0,514 |
| CHU | 14 | 273 145,83 | 2,064 | 0,502 |
| dont CHU 1 ⁽³⁾ | 8 | 153 083,69 | 2,158 | 0,582 |
| dont CHU 2 ⁽³⁾ | 6 | 433 228,67 | 1,940 | 0,382 |
| TOTAL | 108 | 153 307,30 | 1,903 | 0,547 |

(1) : Sous-catégorie des CH en fonction du Budget d'exploitation (en K€)

- CH 1 : moins de 20 Millions de Budget
- CH 2 : de 20 à 70 Millions de Budget
- CH 3 : de 70 à 169 Millions de Budget
- CH 4 : plus de 170 Millions de Budget

(2) : Sous-catégorie des CHS en fonction du Budget d'exploitation (en K€)

- CHS 1 : moins de 70 Millions de Budget
- CHS 2 : plus de 70 Millions de Budget

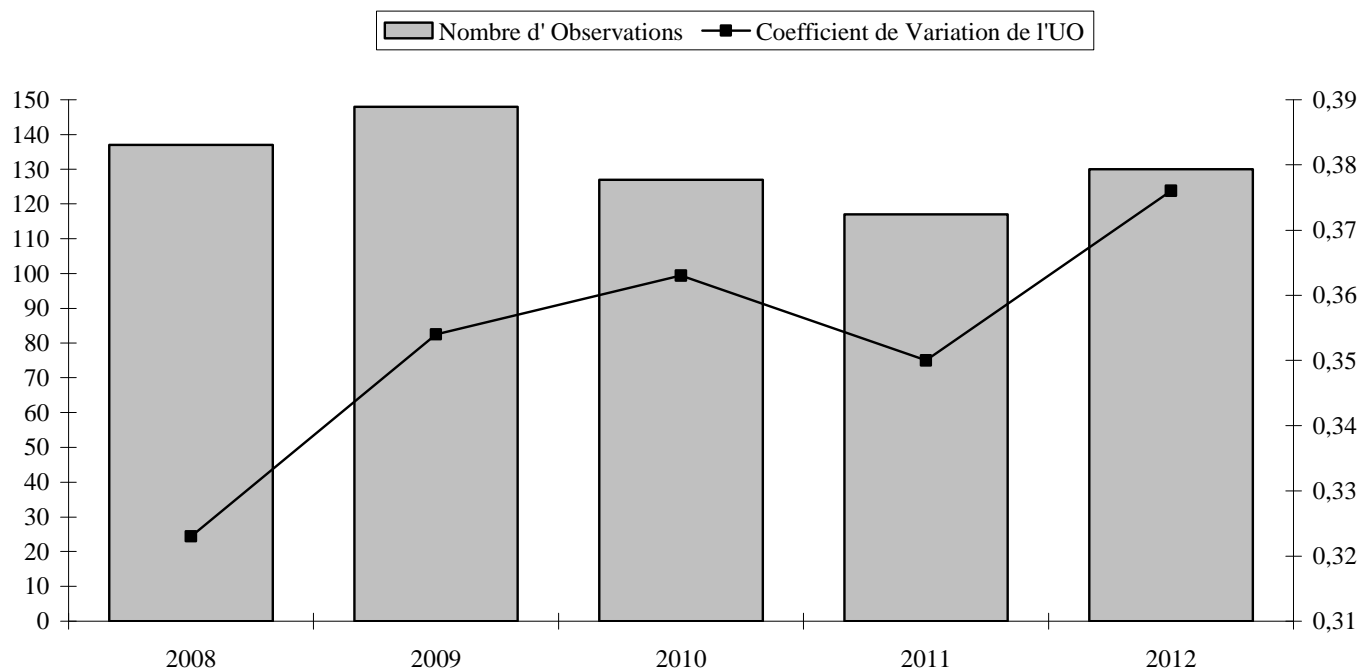
(3) : Sous-catégorie des CHU en fonction du Budget d'exploitation (en K€)

- CHU 1 : moins de 600 Millions de Budget
- CHU 2 : plus de 600 Millions de Budget

ACTIVITÉ ENTRETIEN-MAINTENANCE (hors Jardins)

(UO : M² Bâtis)

Evolution du nombre d'Etablissements de l'Echantillon et du Coefficient de Variation :



Evolution du Coût de l'Unité d'Oeuvre :

NB : Changement d'UO en 2004. On est passé des M² Bâtis + Voiries aux seuls M² Bâtis.



ENTRETIEN-MAINTENANCE HORS JARDINS 2012

Unités d'oeuvre : M² bâtis (SHOB)

Présentation par Nature de Charges

Comparaison à l'échantillon National

| COMPTES | | ECHANTILLON NATIONAL (Coût de l'UO) | | | | | | | |
|---|---|-------------------------------------|-----------------|---------------|----------------|----------------|--------------|---------------|------------|
| N° | Libellé | TOTAL | COUT DE L'UO | MOYENNE | ECART- TYPE | COEF. VAR. | INTERVALLE | | NB OBS |
| | | | | | | | INF. | SUP. | |
| B13 | PERSONNEL NON MÉDICAL (Y COMPRIS 6721 ET 648 HORS 6481 ET 6482) | | | 13,033 | 5,367 | 0,412 * | 2,514 | 23,552 | 130 |
| B15 | PERSONNEL EMPLOIS AIDÉS (6416 ET 6417) | | | 0,344 | 0,304 | 0,884 * | 0,000 | 0,940 | 22 |
| 621 | PERSONNEL EXTÉRIEUR À L'ÉTABLISSEMENT | | | 0,095 | 0,072 | 0,755 * | 0,000 | 0,235 | 5 |
| TOTAL TITRE 1 | | | | 13,095 | 5,388 | 0,411 * | 2,534 | 23,656 | 130 |
| 6012 | ACHATS STOCKÉS DE MATIÈRES ET FOURNITURES À CARACTÈRE HÔTELIER | | | 0,009 | 0,006 | 0,703 * | 0,000 | 0,021 | 2 |
| 60262 | PRODUITS D'ENTRETIEN | | | 0,069 | 0,321 | 4,649 * | 0,000 | 0,698 | 108 |
| 60263 | FOURNITURES D'ATELIERS | | | 2,124 | 1,873 | 0,882 * | 0,000 | 5,794 | 101 |
| 602661 | COUCHES, ALÈSES ET PRODUITS ABSORBANTS | | | 0,006 | 0,008 | 1,337 * | 0,000 | 0,023 | 20 |
| 602662 | PETIT MATÉRIEL HÔTELIER | | | 0,009 | 0,015 | 1,755 * | 0,000 | 0,039 | 86 |
| 602664 | MATÉRIEL ET FOURNITURES À USAGE UNIQUE STÉRILE | | | 0,003 | 0,001 | 0,412 * | 0,001 | 0,005 | 2 |
| 602668 | AUTRES FOURNITURES HÔTELIÈRES | | | 0,005 | 0,006 | 1,097 * | 0,000 | 0,016 | 51 |
| 60268 | AUTRES FOURNITURES CONSOMMABLES | | | 0,309 | 0,968 | 3,131 * | 0,000 | 2,206 | 14 |
| 6028 | AUTRES FOURNITURES SUIVIES EN STOCK | | | 0,022 | 0,042 | 1,940 * | 0,000 | 0,104 | 8 |
| 60622 | PRODUITS D'ENTRETIEN NON STOCKÉS | | | 0,057 | 0,130 | 2,293 * | 0,000 | 0,311 | 13 |
| 60623 | FOURNITURES D'ATELIERS NON STOCKÉES | | | 1,687 | 1,617 | 0,958 * | 0,000 | 4,855 | 101 |
| 606261 | COUCHES, ALÈSES ET PRODUITS ABSORBANTS NON STOCKÉS | | | 0,002 | 0,002 | 0,957 * | 0,000 | 0,005 | 2 |
| 606262 | PETIT MATÉRIEL HÔTELIER NON STOCKÉ | | | 0,026 | 0,059 | 2,270 * | 0,000 | 0,142 | 32 |
| 606268 | AUTRES FOURNITURES CONSOMMABLES NON STOCKÉES | | | 0,635 | 2,326 | 3,662 * | 0,000 | 5,195 | 18 |
| 6068 | AUTRES ACHATS NON STOCKÉS DE MATIÈRES ET FOURNITURES | | | 0,211 | 0,498 | 2,360 * | 0,000 | 1,186 | 77 |
| 61228 | CRÉDIT-BAIL MOBILIER - AUTRES | | | 0,757 | 1,469 | 1,940 * | 0,000 | 3,637 | 6 |
| 61231 | PART DE CRÉDIT-BAIL RELEVANT D'UN PARTENARIAT PUBLIC-PRIVÉ | | | 8,379 | . | . | . | . | 1 |
| 613252 | LOCATIONS MOBILIÈRES À CARACTÈRE NON MÉDICAL - EQUIPEMENTS | | | 0,340 | 0,496 | 1,459 * | 0,000 | 1,312 | 82 |
| 613258 | LOCATIONS MOBILIÈRES À CARACTÈRE NON MÉDICAL - AUTRES | | | 0,251 | 0,371 | 1,475 * | 0,000 | 0,979 | 80 |
| 61522 | ENTRETIEN ET RÉPARATIONS SUR BIENS IMMOBILIERS (HORS 615228) | | | 3,035 | 3,514 | 1,158 * | 0,000 | 9,922 | 122 |
| 615251 | ENTRETIEN ET RÉPARATIONS SUR BIENS MOBILIERS À CARACTÈRE NON MÉDICAL - MATÉRIEL ET OUTILLAGE | | | 0,515 | 0,713 | 1,386 * | 0,000 | 1,912 | 56 |
| 615253 | ENTRETIEN ET RÉPARATIONS SUR BIENS MOBILIERS À CARACTÈRE NON MÉDICAL - MATÉRIEL ET MOBILIER DE BUREAU | | | 0,082 | 0,135 | 1,653 * | 0,000 | 0,346 | 86 |
| 615258 | ENTRETIEN ET RÉPARATIONS SUR BIENS MOBILIERS À CARACTÈRE NON MÉDICAL - AUTRES | | | 0,964 | 1,562 | 1,620 * | 0,000 | 4,027 | 104 |
| 615268 | MAINTENANCE SUR BIENS À CARACTÈRE NON MÉDICAL - AUTRES | | | 4,006 | 4,141 | 1,034 * | 0,000 | 12,122 | 121 |
| 618 | DIVERS SERVICES EXTÉRIEURS | | | 0,013 | 0,017 | 1,287 * | 0,000 | 0,047 | 70 |
| 6286 | PARTICIPATION AUX CHARGES COMMUNES (CRA) | | | 0,095 | . | . | . | . | 1 |
| 6288 | AUTRES PRESTATIONS DIVERSES À CARACTÈRE NON MÉDICAL | | | 0,438 | 1,114 | 2,542 * | 0,000 | 2,622 | 90 |
| TOTAL TITRE 3 | | | | 11,690 | 6,968 | 0,596 * | 0,000 | 25,348 | 130 |
| 6811252 | DOTATION AMORT. INSTALLATIONS TECHNIQUES, MATÉRIEL ET OUTILLAGE NON MÉDICAUX | | | 1,774 | 3,348 | 1,888 * | 0,000 | 8,337 | 94 |
| 6811281 | DOTATION AMORT. DES INSTALLATIONS GÉNÉRALES, AGENCEMENTS, AMÉNAGEMENTS DIVERS | | | 1,846 | 4,227 | 2,289 * | 0,000 | 10,131 | 50 |
| 6811284 | DOTATION AMORT. DES IMMOBILISATIONS CORPORELLES - MOBILIERS | | | 2,700 | 1,850 | 0,685 * | 0,000 | 6,326 | 116 |
| 6811288 | DOTATION AMORT. DES IMMOBILISATIONS CORPORELLES - AUTRES | | | 0,688 | 1,635 | 2,376 * | 0,000 | 3,894 | 33 |
| TOTAL TITRE 4 | | | | 4,612 | 4,673 | 1,013 * | 0,000 | 13,771 | 129 |
| TOTAL BRUT | | | | 29,362 | 10,938 | 0,373 * | 7,924 | 50,800 | 130 |
| 609 | RABAIS, REMISES ET RISTOURNES OBTENUS SUR ACHATS | | | 0,006 | . | . | . | . | 1 |
| 6319 | REMBOURSEMENTS OBTENUS SUR IMPÔTS ET TAXES SUR RÉMUNÉRATIONS (ADMINISTRATION IMPÔTS) | | | 0,005 | 0,007 | 1,284 * | 0,000 | 0,018 | 4 |
| 6339 | REMBOURSEMENTS OBTENUS SUR IMPÔTS ET TAXES SUR RÉMUNÉRATIONS (AUTRES ORGANISMES) | | | 0,011 | 0,019 | 1,653 * | 0,000 | 0,048 | 3 |
| 6419 | REMBOURSEMENTS SUR RÉMUNÉRATIONS DU PERSONNEL NON MÉDICAL | | | 0,099 | 0,168 | 1,694 * | 0,000 | 0,429 | 81 |
| 64519 | REMBOURSEMENTS SUR CHARGES DE SÉCURITÉ SOCIALE ET PRÉVOYANCE (PERS. NON MÉDICAL) | | | 0,022 | 0,059 | 2,750 * | 0,000 | 0,138 | 13 |
| 64719 | REMBOURSEMENTS SUR AUTRES CHARGES SOCIALES (PERS. NON MÉDICAL) | | | 0,011 | 0,013 | 1,254 * | 0,000 | 0,036 | 5 |
| 6489 | REMBOURSEMENTS SUR AUTRES CHARGES DE PERSONNEL | | | 0,084 | 0,103 | 1,228 * | 0,000 | 0,285 | 5 |
| 72 | PRODUCTION IMMOBILISÉE | | | 0,846 | 0,848 | 1,002 * | 0,000 | 2,507 | 15 |
| 7474 | SUBVENTION - FONDS POUR L'EMPLOI HOSPITALIER (FEH) | | | 0,032 | 0,033 | 1,017 * | 0,000 | 0,096 | 26 |
| 7476 | SUBVENTION - FONDS D'INSERTION POUR LES PERSONNES HANDICAPÉES DANS LA FONCTION PUBLIQUE | | | 0,005 | 0,004 | 0,818 * | 0,000 | 0,013 | 3 |
| 7484 | AUTRE SUBVENTION - AIDE FORFAITAIRE À L'APPRENTISSAGE | | | 0,024 | 0,017 | 0,711 * | 0,000 | 0,056 | 2 |
| 7541 | REMBOURSEMENTS DE FRAIS - FORMATION PROFESSIONNELLE | | | 0,065 | 0,075 | 1,149 * | 0,000 | 0,212 | 18 |
| 7548 | REMBOURSEMENTS DE FRAIS - AUTRES | | | 0,696 | 2,335 | 3,357 * | 0,000 | 5,272 | 34 |
| 758 | PRODUITS DIVERS DE GESTION COURANTE | | | 0,092 | 0,153 | 1,672 * | 0,000 | 0,392 | 36 |
| 772 | PRODUITS SUR EXERCICES ANTÉRIEURS | | | 0,061 | 0,166 | 2,731 * | 0,000 | 0,386 | 41 |
| TOTAL PRODUITS DEDUCTIBLES | | | | 0,487 | 1,376 | 2,827 * | 0,000 | 3,184 | 109 |
| TOTAL NET | | | | 28,954 | 10,887 | 0,376 * | 7,602 | 50,306 | 130 |
| TOTAL GENERAL | | | | 28,954 | 10,887 | 0,376 * | 7,602 | 50,306 | 130 |
| Unités d'oeuvre : M ² bâtis (SHOB) | | | | 128 261,562 | | | | | |

* Coefficient de variation supérieur à 0.300 donc l'intervalle de confiance est non significatif mais donné à titre indicatif.

ENTRETIEN-MAINTENANCE HORS JARDINS 2012

Unités d'oeuvre : M² bâtis (SHOB)

Présentation Economique

Comparaison à l'échantillon National

| COMPTES | | ECHANTILLON NATIONAL (Coût de l'UO) | | | | | | | | | |
|----------------------|---|-------------------------------------|-----------------|---------------|-------------|----------------|---------------|----------------|--------------|---------------|------------|
| N° | Libellé | % | COUT DE L'UO | % | MOYENNE | ECART- TYPE | COEF. VAR. | INTERVALLE | | NB OBS | |
| | | | | | | | | INF. | SUP. | | |
| 820 | TOTAL FRAIS DE PERSONNEL | 45,23% | | 13,095 | 5,388 | 0,411 * | 2,534 | 23,656 | 130 | | |
| 615268 | MAINTENANCE SUR BIENS À CARACTÈRE NON MÉDICAL - AUTRES | 12,88% | | 4,006 | 4,141 | 1,034 * | 0,000 | 12,122 | 121 | | |
| 61522 | ENTRETIEN ET RÉPARATIONS SUR BIENS IMMOBILIERS (HORS 615228) | 9,84% | | 3,035 | 3,514 | 1,158 * | 0,000 | 9,922 | 122 | | |
| 6811284 | DOTATION AMORT. DES IMMOBILISATIONS CORPORELLES - MOBILIERS | 8,32% | | 2,700 | 1,850 | 0,685 * | 0,000 | 6,326 | 116 | | |
| 60263 | FOURNITURES D'ATELIERS | 5,70% | | 2,124 | 1,873 | 0,882 * | 0,000 | 5,794 | 101 | | |
| 60623 | FOURNITURES D'ATELIERS NON STOCKÉES | 4,53% | | 1,687 | 1,617 | 0,958 * | 0,000 | 4,855 | 101 | | |
| 6811252 | DOTATION AMORT. INSTALLATIONS TECHNIQUES, MATÉRIEL ET OUTILLAGE NON MÉDICAUX | 4,43% | | 1,774 | 3,348 | 1,888 * | 0,000 | 8,337 | 94 | | |
| 615258 | ENTRETIEN ET RÉPARATIONS SUR BIENS MOBILIERS À CARACTÈRE NON MÉDICAL - AUTRES | 2,67% | | 0,964 | 1,562 | 1,620 * | 0,000 | 4,027 | 104 | | |
| 6811281 | DOTATION AMORT. DES INSTALLATIONS GÉNÉRALES, AGENCEMENTS, AMÉNAGEMENTS DIVERS | 2,45% | | 1,846 | 4,227 | 2,289 * | 0,000 | 10,131 | 50 | | |
| | | | | 96,03% | | | | | | | |
| 6288 | AUTRES PRESTATIONS DIVERSES À CARACTÈRE NON MÉDICAL | 1,05% | | 0,438 | 1,114 | 2,542 * | 0,000 | 2,622 | 90 | | |
| 615251 | ENTRETIEN ET RÉPARATIONS SUR BIENS MOBILIERS À CARACTÈRE NON MÉDICAL - MATÉRIEL ET OUTILLAGE | 0,77% | | 0,515 | 0,713 | 1,386 * | 0,000 | 1,912 | 56 | | |
| 613252 | LOCATIONS MOBILIÈRES À CARACTÈRE NON MÉDICAL - EQUIPEMENTS | 0,74% | | 0,340 | 0,496 | 1,459 * | 0,000 | 1,312 | 82 | | |
| 6811288 | DOTATION AMORT. DES IMMOBILISATIONS CORPORELLES - AUTRES | 0,60% | | 0,688 | 1,635 | 2,376 * | 0,000 | 3,894 | 33 | | |
| 613258 | LOCATIONS MOBILIÈRES À CARACTÈRE NON MÉDICAL - AUTRES | 0,54% | | 0,251 | 0,371 | 1,475 * | 0,000 | 0,979 | 80 | | |
| 6068 | AUTRES ACHATS NON STOCKÉS DE MATIÈRES ET FOURNITURES | 0,43% | | 0,211 | 0,498 | 2,360 * | 0,000 | 1,186 | 77 | | |
| 606268 | AUTRES FOURNITURES CONSOMMABLES NON STOCKÉES | 0,30% | | 0,635 | 2,326 | 3,662 * | 0,000 | 5,195 | 18 | | |
| 61231 | PART DE CRÉDIT-BAIL RELEVANT D'UN PARTENARIAT PUBLIC-PRIVÉ | 0,22% | | 8,379 | . | . | . | . | 1 | | |
| 60262 | PRODUITS D'ENTRETIEN | 0,20% | | 0,069 | 0,321 | 4,649 * | 0,000 | 0,698 | 108 | | |
| 615253 | ENTRETIEN ET RÉPARATIONS SUR BIENS MOBILIERS À CARACTÈRE NON MÉDICAL - MATÉRIEL ET MOBILIER DE BUREAU | 0,19% | | 0,082 | 0,135 | 1,653 * | 0,000 | 0,346 | 86 | | |
| 61228 | CRÉDIT-BAIL MOBILIER - AUTRES | 0,12% | | 0,757 | 1,469 | 1,940 * | 0,000 | 3,637 | 6 | | |
| 60268 | AUTRES FOURNITURES CONSOMMABLES | 0,12% | | 0,309 | 0,968 | 3,131 * | 0,000 | 2,206 | 14 | | |
| 618 | DIVERS SERVICES EXTÉRIEURS | 0,03% | | 0,013 | 0,017 | 1,287 * | 0,000 | 0,047 | 70 | | |
| 606262 | PETIT MATÉRIEL HÔTELIER NON STOCKÉ | 0,02% | | 0,026 | 0,059 | 2,270 * | 0,000 | 0,142 | 32 | | |
| 602662 | PETIT MATÉRIEL HÔTELIER | 0,02% | | 0,009 | 0,015 | 1,755 * | 0,000 | 0,039 | 86 | | |
| 60622 | PRODUITS D'ENTRETIEN NON STOCKÉS | 0,02% | | 0,057 | 0,130 | 2,293 * | 0,000 | 0,311 | 13 | | |
| 602668 | AUTRES FOURNITURES HÔTELIÈRES | 0,01% | | 0,005 | 0,006 | 1,097 * | 0,000 | 0,016 | 51 | | |
| 6028 | AUTRES FOURNITURES SUIVIES EN STOCK | 0,01% | | 0,022 | 0,042 | 1,940 * | 0,000 | 0,104 | 8 | | |
| 602661 | COUCHES, ALÈSES ET PRODUITS ABSORBANTS | 0,00% | | 0,006 | 0,008 | 1,337 * | 0,000 | 0,023 | 20 | | |
| 6286 | PARTICIPATION AUX CHARGES COMMUNES (CRA) | 0,00% | | 0,095 | . | . | . | . | 1 | | |
| 6012 | ACHATS STOCKÉS DE MATIÈRES ET FOURNITURES À CARACTÈRE HÔTELIER | 0,00% | | 0,009 | 0,006 | 0,703 * | 0,000 | 0,021 | 2 | | |
| 602664 | MATÉRIEL ET FOURNITURES À USAGE UNIQUE STÉRILE | 0,00% | | 0,003 | 0,001 | 0,412 * | 0,001 | 0,005 | 2 | | |
| 606261 | COUCHES, ALÈSES ET PRODUITS ABSORBANTS NON STOCKÉS | 0,00% | | 0,002 | 0,002 | 0,957 * | 0,000 | 0,005 | 2 | | |
| 609 | RABAIS, REMISES ET RISTOURNES OBTENUS SUR ACHATS | 0,00% | | 0,006 | . | . | . | . | 1 | | |
| 7476 | SUBVENTION - FONDS D'INSERTION POUR LES PERSONNES HANDICAPÉES DANS LA FONCTION PUBLIQUE | 0,00% | | 0,005 | 0,004 | 0,818 * | 0,000 | 0,013 | 3 | | |
| 6319 | REMBOURSEMENTS OBTENUS SUR IMPÔTS ET TAXES SUR RÉMUNÉRATIONS (ADMINISTRATION IMPÔTS) | 0,00% | | 0,005 | 0,007 | 1,284 * | 0,000 | 0,018 | 4 | | |
| 6339 | REMBOURSEMENTS OBTENUS SUR IMPÔTS ET TAXES SUR RÉMUNÉRATIONS (AUTRES ORGANISMES) | 0,00% | | 0,011 | 0,019 | 1,653 * | 0,000 | 0,048 | 3 | | |
| 7484 | AUTRE SUBVENTION - AIDE FORFAITAIRE À L'APPRENTISSAGE | 0,00% | | 0,024 | 0,017 | 0,711 * | 0,000 | 0,056 | 2 | | |
| 64719 | REMBOURSEMENTS SUR AUTRES CHARGES SOCIALES (PERS. NON MÉDICAL) | 0,00% | | 0,011 | 0,013 | 1,254 * | 0,000 | 0,036 | 5 | | |
| 64519 | REMBOURSEMENTS SUR CHARGES DE SÉCURITÉ SOCIALE ET PRÉVOYANCE (PERS. NON MÉDICAL) | -0,01% | | 0,022 | 0,059 | 2,750 * | 0,000 | 0,138 | 13 | | |
| 6489 | REMBOURSEMENTS SUR AUTRES CHARGES DE PERSONNEL | -0,01% | | 0,084 | 0,103 | 1,228 * | 0,000 | 0,285 | 5 | | |
| 7474 | SUBVENTION - FONDS POUR L'EMPLOI HOSPITALIER (FEH) | -0,02% | | 0,032 | 0,033 | 1,017 * | 0,000 | 0,096 | 26 | | |
| 7541 | REMBOURSEMENTS DE FRAIS - FORMATION PROFESSIONNELLE | -0,03% | | 0,065 | 0,075 | 1,149 * | 0,000 | 0,212 | 18 | | |
| 772 | PRODUITS SUR EXERCICES ANTÉRIEURS | -0,07% | | 0,061 | 0,166 | 2,731 * | 0,000 | 0,386 | 41 | | |
| 758 | PRODUITS DIVERS DE GESTION COURANTE | -0,09% | | 0,092 | 0,153 | 1,672 * | 0,000 | 0,392 | 36 | | |
| 6419 | REMBOURSEMENTS SUR RÉMUNÉRATIONS DU PERSONNEL NON MÉDICAL | -0,21% | | 0,099 | 0,168 | 1,694 * | 0,000 | 0,429 | 81 | | |
| 72 | PRODUCTION IMMOBILISÉE | -0,34% | | 0,846 | 0,848 | 1,002 * | 0,000 | 2,507 | 15 | | |
| 7548 | REMBOURSEMENTS DE FRAIS - AUTRES | -0,63% | | 0,696 | 2,335 | 3,357 * | 0,000 | 5,272 | 34 | | |
| TOTAL GENERAL | | | | | 100% | 28,954 | 10,887 | 0,376 * | 7,602 | 50,306 | 130 |

* Coefficient de variation supérieur à 0.300 donc l'intervalle de confiance est non significatif mais donné à titre indicatif.

ENTRETIEN-MAINTENANCE HORS JARDINS 2012

Unités d'oeuvre : M² bâtis (SHOB)

Présentation Agrégée

Comparaison à l'échantillon National

| REGROUPEMENT DE COMPTES | COUT DE L'UO | ECHANTILLON NATIONAL (Coût de l'UO) | | | | | |
|---|-----------------|-------------------------------------|---------------|--------------|---------------|---------------|---------------|
| | | MOYENNE | MEDIANE | INTERVALLE | | QUARTILES | |
| | | | | INF. | SUP. | 1er | 3ème |
| PERSONNEL | | 13,091 | 11,834 | 2,535 | 23,648 | 9,786 | 14,527 |
| AUTRES CHARGES DE PERSONNEL | | 0,095 | 0,096 | 0,000 | 0,235 | 0,050 | 0,152 |
| ENTRETIEN-RÉPARATION SUR BIENS IMMOBILIERS | | 3,035 | 1,800 | 0,000 | 9,922 | 0,869 | 4,125 |
| MAINTENANCE SUR AUTRES BIENS NON MÉDICAUX | | 4,006 | 2,710 | 0,000 | 12,122 | 1,373 | 5,618 |
| AMORTISSEMENTS | | 4,612 | 3,779 | 0,000 | 13,771 | 1,927 | 6,262 |
| AUTRES CHARGES DIRECTES | | 5,114 | 4,638 | 0,000 | 11,189 | 3,076 | 6,240 |
| REMBOURSEMENTS FRAIS DE PERSONNEL | | 0,330 | 0,069 | 0,000 | 3,020 | 0,014 | 0,224 |
| SUBVENTIONS REÇUES | | 0,030 | 0,019 | 0,000 | 0,091 | 0,009 | 0,037 |
| PRODUCTION STOCKÉE ET IMMOBILISÉE | | 0,846 | 0,416 | 0,000 | 2,507 | 0,164 | 1,548 |
| AUTRES PRODUITS DÉDUCTIBLES | | 0,098 | 0,015 | 0,000 | 0,466 | 0,005 | 0,096 |
| TOTAL GENERAL | | 28,954 | 26,827 | 7,602 | 50,306 | 21,288 | 33,784 |
| UNITÉS D'OEUVRE : M ² BÂTIS (SHOB) | | 128 261,56 | 82 757,00 | | | | |

Répartition des Etablissements par Catégorie

| Catégorie | Nombre | Moyenne UO | Coût Moyen | Coef. De Variation |
|---------------------------|------------|-------------------|---------------|--------------------|
| CH | 86 | 85 256,85 | 29,862 | 0,376 |
| dont CH 1 ⁽¹⁾ | 5 | 12 714,25 | 31,933 | 0,463 |
| dont CH 2 ⁽¹⁾ | 22 | 33 896,75 | 26,689 | 0,378 |
| dont CH 3 ⁽¹⁾ | 39 | 80 056,32 | 32,350 | 0,352 |
| dont CH 4 ⁽¹⁾ | 20 | 170 029,65 | 27,982 | 0,388 |
| CHS | 28 | 77 849,81 | 27,456 | 0,383 |
| dont CHS 1 ⁽²⁾ | 14 | 56 678,41 | 27,076 | 0,409 |
| dont CHS 2 ⁽²⁾ | 14 | 99 021,20 | 27,835 | 0,370 |
| CHU | 16 | 447 632,46 | 26,697 | 0,360 |
| dont CHU 1 ⁽³⁾ | 9 | 312 162,77 | 27,404 | 0,424 |
| dont CHU 2 ⁽³⁾ | 7 | 621 807,77 | 25,789 | 0,270 |
| TOTAL | 130 | 128 261,56 | 28,954 | 0,376 |

(1) : Sous-catégorie des CH en fonction du Budget d'exploitation (en K€)

- CH 1 : moins de 20 Millions de Budget
- CH 2 : de 20 à 70 Millions de Budget
- CH 3 : de 70 à 169 Millions de Budget
- CH 4 : plus de 170 Millions de Budget

(2) : Sous-catégorie des CHS en fonction du Budget d'exploitation (en K€)

- CHS 1 : moins de 70 Millions de Budget
- CHS 2 : plus de 70 Millions de Budget

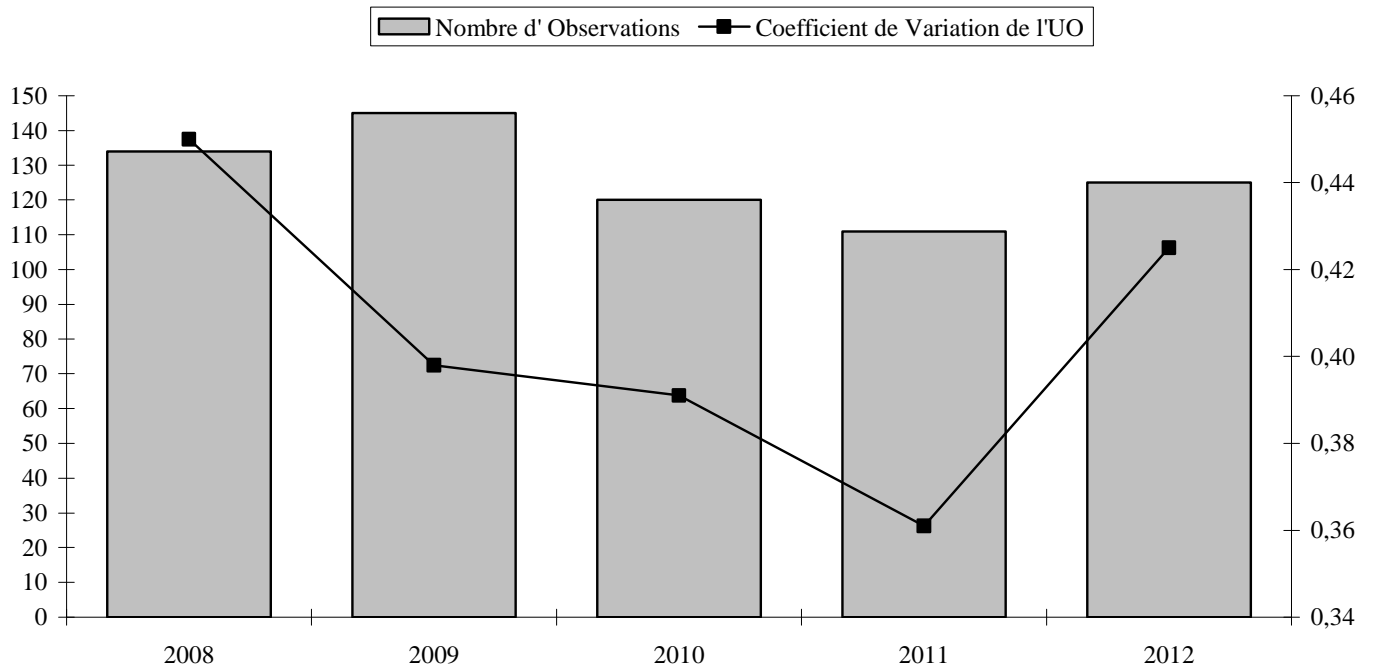
(3) : Sous-catégorie des CHU en fonction du Budget d'exploitation (en K€)

- CHU 1 : moins de 600 Millions de Budget
- CHU 2 : plus de 600 Millions de Budget

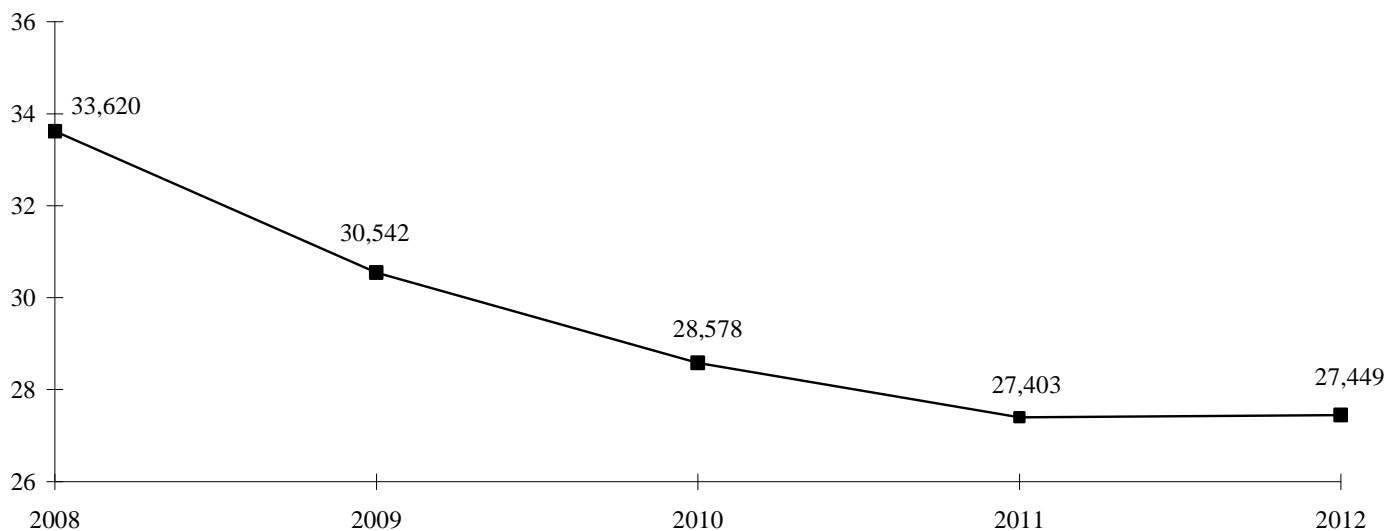
ACTIVITÉ ENTRETIEN-MAINTENANCE (hors Jardins)

(UO : K€ Actif Brut Bâtiments)

Evolution du nombre d'Établissements de l'Echantillon et du Coefficient de Variation :



Evolution du Coût de l'Unité d'Oeuvre :



ENTRETIEN-MAINTENANCE HORS JARDINS 2012

Unités d'oeuvre : K€ actif brut bâtiments

Présentation par Nature de Charges

Comparaison à l'échantillon National

| COMPTES | | ECHANTILLON NATIONAL (Coût de l'UO) | | | | | | | |
|---|---|-------------------------------------|-----------------|---------------|----------------|----------------|--------------|---------------|------------|
| | | TOTAL | COÛT DE L'UO | MOYENNE | ECART- TYPE | COEF. VAR. | INTERVALLE | | NB |
| N° | Libellé | | | | | | INF. | SUP. | OBS |
| B13 | PERSONNEL NON MÉDICAL (Y COMPRIS 6721 ET 648 HORS 6481 ET 6482) | | | 12,556 | 6,891 | 0,549 * | 0,000 | 26,062 | 125 |
| B15 | PERSONNEL EMPLOIS AIDÉS (6416 ET 6417) | | | 0,371 | 0,386 | 1,040 * | 0,000 | 1,126 | 20 |
| 621 | PERSONNEL EXTÉRIEUR À L'ÉTABLISSEMENT | | | 0,070 | 0,066 | 0,954 * | 0,000 | 0,200 | 6 |
| TOTAL TITRE 1 | | | | 12,619 | 6,916 | 0,548 * | 0,000 | 26,174 | 125 |
| 6012 | ACHATS STOCKÉS DE MATIÈRES ET FOURNITURES À CARACTÈRE HÔTELIER | | | 0,010 | 0,000 | 0,038 | 0,009 | 0,011 | 2 |
| 60262 | PRODUITS D'ENTRETIEN | | | 0,065 | 0,398 | 6,090 * | 0,000 | 0,846 | 106 |
| 60263 | FOURNITURES D'ATELIERS | | | 2,103 | 1,990 | 0,946 * | 0,000 | 6,005 | 98 |
| 602661 | COUCHES, ALÈSES ET PRODUITS ABSORBANTS | | | 0,005 | 0,006 | 1,327 * | 0,000 | 0,017 | 19 |
| 602662 | PETIT MATÉRIEL HÔTELIER | | | 0,007 | 0,014 | 1,883 * | 0,000 | 0,034 | 83 |
| 602664 | MATÉRIEL ET FOURNITURES À USAGE UNIQUE STÉRILE | | | 0,003 | 0,000 | 0,081 | 0,002 | 0,003 | 2 |
| 602668 | AUTRES FOURNITURES HÔTELIÈRES | | | 0,005 | 0,006 | 1,093 * | 0,000 | 0,017 | 49 |
| 60268 | AUTRES FOURNITURES CONSOMMABLES | | | 0,264 | 0,839 | 3,174 * | 0,000 | 1,908 | 16 |
| 6028 | AUTRES FOURNITURES SUIVIES EN STOCK | | | 0,022 | 0,041 | 1,841 * | 0,000 | 0,102 | 8 |
| 60622 | PRODUITS D'ENTRETIEN NON STOCKÉS | | | 0,058 | 0,106 | 1,828 * | 0,000 | 0,266 | 10 |
| 60623 | FOURNITURES D'ATELIERS NON STOCKÉES | | | 1,585 | 1,653 | 1,043 * | 0,000 | 4,825 | 95 |
| 606261 | COUCHES, ALÈSES ET PRODUITS ABSORBANTS NON STOCKÉS | | | 0,002 | 0,002 | 0,956 * | 0,000 | 0,005 | 2 |
| 606262 | PETIT MATÉRIEL HÔTELIER NON STOCKÉ | | | 0,023 | 0,051 | 2,194 * | 0,000 | 0,123 | 29 |
| 606268 | AUTRES FOURNITURES CONSOMMABLES NON STOCKÉES | | | 0,422 | 1,344 | 3,188 * | 0,000 | 3,056 | 17 |
| 6068 | AUTRES ACHATS NON STOCKÉS DE MATIÈRES ET FOURNITURES | | | 0,225 | 0,503 | 2,233 * | 0,000 | 1,212 | 75 |
| 61228 | CRÉDIT-BAIL MOBILIER - AUTRES | | | 0,596 | 0,781 | 1,312 * | 0,000 | 2,127 | 5 |
| 61231 | PART DE CRÉDIT-BAIL RELEVANT D'UN PARTENARIAT PUBLIC-PRIVÉ | | | 4,089 | | | | | 1 |
| 613252 | LOCATIONS MOBILIÈRES À CARACTÈRE NON MÉDICAL - EQUIPEMENTS | | | 0,326 | 0,484 | 1,487 * | 0,000 | 1,274 | 80 |
| 613258 | LOCATIONS MOBILIÈRES À CARACTÈRE NON MÉDICAL - AUTRES | | | 0,459 | 2,184 | 4,760 * | 0,000 | 4,739 | 76 |
| 61522 | ENTRETIEN ET RÉPARATIONS SUR BIENS IMMOBILIERS (HORS 615228) | | | 2,763 | 3,082 | 1,115 * | 0,000 | 8,803 | 117 |
| 615251 | ENTRETIEN ET RÉPARATIONS SUR BIENS MOBILIERS À CARACTÈRE NON MÉDICAL - MATÉRIEL ET OUTILLAGE | | | 0,516 | 0,948 | 1,837 * | 0,000 | 2,373 | 54 |
| 615253 | ENTRETIEN ET RÉPARATIONS SUR BIENS MOBILIERS À CARACTÈRE NON MÉDICAL - MATÉRIEL ET MOBILIER DE BUREAU | | | 0,092 | 0,213 | 2,322 * | 0,000 | 0,510 | 83 |
| 615258 | ENTRETIEN ET RÉPARATIONS SUR BIENS MOBILIERS À CARACTÈRE NON MÉDICAL - AUTRES | | | 0,892 | 1,167 | 1,308 * | 0,000 | 3,180 | 98 |
| 615268 | MAINTENANCE SUR BIENS À CARACTÈRE NON MÉDICAL - AUTRES | | | 3,500 | 3,170 | 0,906 * | 0,000 | 9,714 | 116 |
| 618 | DIVERS SERVICES EXTÉRIEURS | | | 0,013 | 0,018 | 1,417 * | 0,000 | 0,049 | 68 |
| 6286 | PARTICIPATION AUX CHARGES COMMUNES (CRA) | | | 0,211 | | | | | 1 |
| 6288 | AUTRES PRESTATIONS DIVERSES À CARACTÈRE NON MÉDICAL | | | 0,456 | 1,417 | 3,109 * | 0,000 | 3,233 | 87 |
| TOTAL TITRE 3 | | | | 10,841 | 5,746 | 0,530 * | 0,000 | 22,103 | 125 |
| 6811252 | DOTATION AMORT. INSTALLATIONS TECHNIQUES, MATÉRIEL ET OUTILLAGE NON MÉDICAUX | | | 1,822 | 3,827 | 2,101 * | 0,000 | 9,323 | 90 |
| 6811281 | DOTATION AMORT. DES INSTALLATIONS GÉNÉRALES, AGENCEMENTS, AMÉNAGEMENTS DIVERS | | | 1,775 | 4,598 | 2,591 * | 0,000 | 10,787 | 50 |
| 6811284 | DOTATION AMORT. DES IMMOBILISATIONS CORPORELLES - MOBILIERS | | | 2,425 | 1,503 | 0,620 * | 0,000 | 5,371 | 113 |
| 6811288 | DOTATION AMORT. DES IMMOBILISATIONS CORPORELLES - AUTRES | | | 0,885 | 2,228 | 2,517 * | 0,000 | 5,253 | 29 |
| TOTAL TITRE 4 | | | | 4,455 | 5,146 | 1,155 * | 0,000 | 14,540 | 124 |
| TOTAL BRUT | | | | 27,880 | 11,850 | 0,425 * | 4,653 | 51,106 | 125 |
| 609 | RABAIS, REMISES ET RISTOURNES OBTENUS SUR ACHATS | | | 0,007 | 0,000 | 0,046 | 0,006 | 0,008 | 2 |
| 6319 | REMBOURSEMENTS OBTENUS SUR IMPÔTS ET TAXES SUR RÉMUNÉRATIONS (ADMINISTRATION IMPÔTS) | | | 0,006 | 0,007 | 1,153 * | 0,000 | 0,020 | 4 |
| 6339 | REMBOURSEMENTS OBTENUS SUR IMPÔTS ET TAXES SUR RÉMUNÉRATIONS (AUTRES ORGANISMES) | | | 0,008 | 0,011 | 1,273 * | 0,000 | 0,030 | 3 |
| 6419 | REMBOURSEMENTS SUR RÉMUNÉRATIONS DU PERSONNEL NON MÉDICAL | | | 0,117 | 0,251 | 2,144 * | 0,000 | 0,608 | 79 |
| 64519 | REMBOURSEMENTS SUR CHARGES DE SÉCURITÉ SOCIALE ET PRÉVOYANCE (PERS. NON MÉDICAL) | | | 0,025 | 0,063 | 2,554 * | 0,000 | 0,148 | 12 |
| 64719 | REMBOURSEMENTS SUR AUTRES CHARGES SOCIALES (PERS. NON MÉDICAL) | | | 0,012 | 0,022 | 1,793 * | 0,000 | 0,055 | 5 |
| 6489 | REMBOURSEMENTS SUR AUTRES CHARGES DE PERSONNEL | | | 0,047 | 0,065 | 1,371 * | 0,000 | 0,174 | 5 |
| 72 | PRODUCTION IMMOBILISÉE | | | 0,971 | 1,118 | 1,152 * | 0,000 | 3,162 | 13 |
| 7474 | SUBVENTION - FONDS POUR L'EMPLOI HOSPITALIER (FEH) | | | 0,035 | 0,041 | 1,164 * | 0,000 | 0,115 | 24 |
| 7476 | SUBVENTION - FONDS D'INSERTION POUR LES PERSONNES HANDICAPÉES DANS LA FONCTION PUBLIQUE | | | 0,005 | 0,006 | 1,275 * | 0,000 | 0,018 | 2 |
| 7484 | AUTRE SUBVENTION - AIDE FORFAITAIRE À L'APPRENTISSAGE | | | 0,031 | 0,023 | 0,758 * | 0,000 | 0,077 | 2 |
| 7541 | REMBOURSEMENTS DE FRAIS - FORMATION PROFESSIONNELLE | | | 0,049 | 0,051 | 1,033 * | 0,000 | 0,149 | 16 |
| 7548 | REMBOURSEMENTS DE FRAIS - AUTRES | | | 0,612 | 2,286 | 3,737 * | 0,000 | 5,092 | 35 |
| 758 | PRODUITS DIVERS DE GESTION COURANTE | | | 0,140 | 0,325 | 2,317 * | 0,000 | 0,777 | 36 |
| 772 | PRODUITS SUR EXERCICES ANTÉRIEURS | | | 0,078 | 0,301 | 3,876 * | 0,000 | 0,668 | 41 |
| TOTAL PRODUITS DEDUCTIBLES | | | | 0,513 | 1,432 | 2,792 * | 0,000 | 3,320 | 105 |
| TOTAL NET | | | | 27,449 | 11,666 | 0,425 * | 4,601 | 50,296 | 125 |
| TOTAL GENERAL | | | | 27,449 | 11,666 | 0,425 * | 4,601 | 50,296 | 125 |
| Unités d'oeuvre : K€ actif brut bâtiments | | | | 145 580,615 | | | | | |

* Coefficient de variation supérieur à 0.300 donc l'intervalle de confiance est non significatif mais donné à titre indicatif.

ENTRETIEN-MAINTENANCE HORS JARDINS 2012

Unités d'oeuvre : K€ actif brut bâtiments

Présentation Economique

Comparaison à l'échantillon National

| COMPTES | | ECHANTILLON NATIONAL (Coût de l'UO) | | | | | | | | |
|----------------------|---|-------------------------------------|-----------------|---------------|---------------|----------------|----------------|--------------|---------------|------------|
| N° | Libellé | % | COUT DE L'UO | % | MOYENNE | ECART- TYPE | COEF. VAR. | INTERVALLE | | NB |
| | | | | | | | | INF. | SUP. | OBS |
| B20 | TOTAL FRAIS DE PERSONNEL | 45,97% | | 12,619 | 6,916 | 0,548 * | 0,000 | 26,174 | 125 | |
| 615268 | MAINTENANCE SUR BIENS À CARACTÈRE NON MÉDICAL - AUTRES | 11,83% | | 3,500 | 3,170 | 0,906 * | 0,000 | 9,714 | 116 | |
| 61522 | ENTRETIEN ET RÉPARATIONS SUR BIENS IMMOBILIERS (HORS 615228) | 9,42% | | 2,763 | 3,082 | 1,115 * | 0,000 | 8,803 | 117 | |
| 6811284 | DOTATION AMORT. DES IMMOBILISATIONS CORPORELLES - MOBILIERS | 7,99% | | 2,425 | 1,503 | 0,620 * | 0,000 | 5,371 | 113 | |
| 60263 | FOURNITURES D'ATELIERS | 6,01% | | 2,103 | 1,990 | 0,946 * | 0,000 | 6,005 | 98 | |
| 6811252 | DOTATION AMORT. INSTALLATIONS TECHNIQUES, MATÉRIEL ET OUTILLAGE NON MÉDICAUX | 4,78% | | 1,822 | 3,827 | 2,101 * | 0,000 | 9,323 | 90 | |
| 60623 | FOURNITURES D'ATELIERS NON STOCKÉES | 4,39% | | 1,585 | 1,653 | 1,043 * | 0,000 | 4,825 | 95 | |
| 6811281 | DOTATION AMORT. DES INSTALLATIONS GÉNÉRALES, AGENCEMENTS, AMÉNAGEMENTS DIVERS | 2,59% | | 1,775 | 4,598 | 2,591 * | 0,000 | 10,787 | 50 | |
| 615258 | ENTRETIEN ET RÉPARATIONS SUR BIENS MOBILIERS À CARACTÈRE NON MÉDICAL - AUTRES | 2,55% | | 0,892 | 1,167 | 1,308 * | 0,000 | 3,180 | 98 | |
| | | | | 95,52% | | | | | | |
| 6288 | AUTRES PRESTATIONS DIVERSES À CARACTÈRE NON MÉDICAL | 1,16% | | 0,456 | 1,417 | 3,109 * | 0,000 | 3,233 | 87 | |
| 613258 | LOCATIONS MOBILIÈRES À CARACTÈRE NON MÉDICAL - AUTRES | 1,02% | | 0,459 | 2,184 | 4,760 * | 0,000 | 4,739 | 76 | |
| 615251 | ENTRETIEN ET RÉPARATIONS SUR BIENS MOBILIERS À CARACTÈRE NON MÉDICAL - MATÉRIEL ET OUTILLAGE | 0,81% | | 0,516 | 0,948 | 1,837 * | 0,000 | 2,373 | 54 | |
| 613252 | LOCATIONS MOBILIÈRES À CARACTÈRE NON MÉDICAL - EQUIPEMENTS | 0,76% | | 0,326 | 0,484 | 1,487 * | 0,000 | 1,274 | 80 | |
| 6811288 | DOTATION AMORT. DES IMMOBILISATIONS CORPORELLES - AUTRES | 0,75% | | 0,885 | 2,228 | 2,517 * | 0,000 | 5,253 | 29 | |
| 6068 | AUTRES ACHATS NON STOCKÉS DE MATIÈRES ET FOURNITURES | 0,49% | | 0,225 | 0,503 | 2,233 * | 0,000 | 1,212 | 75 | |
| 615253 | ENTRETIEN ET RÉPARATIONS SUR BIENS MOBILIERS À CARACTÈRE NON MÉDICAL - MATÉRIEL ET MOBILIER DE BUREAU | 0,22% | | 0,092 | 0,213 | 2,322 * | 0,000 | 0,510 | 83 | |
| 606268 | AUTRES FOURNITURES CONSOMMABLES NON STOCKÉES | 0,21% | | 0,422 | 1,344 | 3,188 * | 0,000 | 3,056 | 17 | |
| 60262 | PRODUITS D'ENTRETIEN | 0,20% | | 0,065 | 0,398 | 6,090 * | 0,000 | 0,846 | 106 | |
| 60268 | AUTRES FOURNITURES CONSOMMABLES | 0,12% | | 0,264 | 0,839 | 3,174 * | 0,000 | 1,908 | 16 | |
| 61231 | PART DE CRÉDIT-BAIL RELEVANT D'UN PARTENARIAT PUBLIC-PRIVÉ | 0,12% | | 4,089 | . | . | . | . | 1 | |
| 61228 | CRÉDIT-BAIL MOBILIER - AUTRES | 0,09% | | 0,596 | 0,781 | 1,312 * | 0,000 | 2,127 | 5 | |
| 618 | DIVERS SERVICES EXTÉRIEURS | 0,03% | | 0,013 | 0,018 | 1,417 * | 0,000 | 0,049 | 68 | |
| 606262 | PETIT MATÉRIEL HÔTELIER NON STOCKÉ | 0,02% | | 0,023 | 0,051 | 2,194 * | 0,000 | 0,123 | 29 | |
| 602662 | PETIT MATÉRIEL HÔTELIER | 0,02% | | 0,007 | 0,014 | 1,883 * | 0,000 | 0,034 | 83 | |
| 60622 | PRODUITS D'ENTRETIEN NON STOCKÉS | 0,02% | | 0,058 | 0,106 | 1,828 * | 0,000 | 0,266 | 10 | |
| 602668 | AUTRES FOURNITURES HÔTELIÈRES | 0,01% | | 0,005 | 0,006 | 1,093 * | 0,000 | 0,017 | 49 | |
| 6286 | PARTICIPATION AUX CHARGES COMMUNES (CRA) | 0,01% | | 0,211 | . | . | . | . | 1 | |
| 6028 | AUTRES FOURNITURES SUIVIES EN STOCK | 0,01% | | 0,022 | 0,041 | 1,841 * | 0,000 | 0,102 | 8 | |
| 602661 | COUCHES, ALÈSES ET PRODUITS ABSORBANTS | 0,00% | | 0,005 | 0,006 | 1,327 * | 0,000 | 0,017 | 19 | |
| 6012 | ACHATS STOCKÉS DE MATIÈRES ET FOURNITURES À CARACTÈRE HÔTELIER | 0,00% | | 0,010 | 0,000 | 0,038 | 0,009 | 0,011 | 2 | |
| 602664 | MATÉRIEL ET FOURNITURES À USAGE UNIQUE STÉRILE | 0,00% | | 0,003 | 0,000 | 0,081 | 0,002 | 0,003 | 2 | |
| 606261 | COUCHES, ALÈSES ET PRODUITS ABSORBANTS NON STOCKÉS | 0,00% | | 0,002 | 0,002 | 0,956 * | 0,000 | 0,005 | 2 | |
| 7476 | SUBVENTION - FONDS D'INSERTION POUR LES PERSONNES HANDICAPÉES DANS LA FONCTION PUBLIQUE | 0,00% | | 0,005 | 0,006 | 1,275 * | 0,000 | 0,018 | 2 | |
| 609 | RABAIS, REMISES ET RISTOURNES OBTENUS SUR ACHATS | 0,00% | | 0,007 | 0,000 | 0,046 | 0,006 | 0,008 | 2 | |
| 6319 | REMBOURSEMENTS OBTENUS SUR IMPÔTS ET TAXES SUR RÉMUNÉRATIONS (ADMINISTRATION IMPÔTS) | 0,00% | | 0,006 | 0,007 | 1,153 * | 0,000 | 0,020 | 4 | |
| 6339 | REMBOURSEMENTS OBTENUS SUR IMPÔTS ET TAXES SUR RÉMUNÉRATIONS (AUTRES ORGANISMES) | 0,00% | | 0,008 | 0,011 | 1,273 * | 0,000 | 0,030 | 3 | |
| 64719 | REMBOURSEMENTS SUR AUTRES CHARGES SOCIALES (PERS. NON MÉDICAL) | 0,00% | | 0,012 | 0,022 | 1,793 * | 0,000 | 0,055 | 5 | |
| 7484 | AUTRE SUBVENTION - AIDE FORFAITAIRE À L'APPRENTISSAGE | 0,00% | | 0,031 | 0,023 | 0,758 * | 0,000 | 0,077 | 2 | |
| 6489 | REMBOURSEMENTS SUR AUTRES CHARGES DE PERSONNEL | -0,01% | | 0,047 | 0,065 | 1,371 * | 0,000 | 0,174 | 5 | |
| 64519 | REMBOURSEMENTS SUR CHARGES DE SÉCURITÉ SOCIALE ET PRÉVOYANCE (PERS. NON MÉDICAL) | -0,01% | | 0,025 | 0,063 | 2,554 * | 0,000 | 0,148 | 12 | |
| 7541 | REMBOURSEMENTS DE FRAIS - FORMATION PROFESSIONNELLE | -0,02% | | 0,049 | 0,051 | 1,033 * | 0,000 | 0,149 | 16 | |
| 7474 | SUBVENTION - FONDS POUR L'EMPLOI HOSPITALIER (FEH) | -0,02% | | 0,035 | 0,041 | 1,164 * | 0,000 | 0,115 | 24 | |
| 772 | PRODUITS SUR EXERCICES ANTÉRIEURS | -0,09% | | 0,078 | 0,301 | 3,876 * | 0,000 | 0,668 | 41 | |
| 758 | PRODUITS DIVERS DE GESTION COURANTE | -0,15% | | 0,140 | 0,325 | 2,317 * | 0,000 | 0,777 | 36 | |
| 6419 | REMBOURSEMENTS SUR RÉMUNÉRATIONS DU PERSONNEL NON MÉDICAL | -0,27% | | 0,117 | 0,251 | 2,144 * | 0,000 | 0,608 | 79 | |
| 72 | PRODUCTION IMMOBILISÉE | -0,37% | | 0,971 | 1,118 | 1,152 * | 0,000 | 3,162 | 13 | |
| 7548 | REMBOURSEMENTS DE FRAIS - AUTRES | -0,62% | | 0,612 | 2,286 | 3,737 * | 0,000 | 5,092 | 35 | |
| TOTAL GENERAL | | | | 100% | 27,449 | 11,666 | 0,425 * | 4,601 | 50,296 | 125 |

* Coefficient de variation supérieur à 0.300 donc l'intervalle de confiance est non significatif mais donné à titre indicatif.

ENTRETIEN-MAINTENANCE HORS JARDINS 2012

Unités d'oeuvre : K€ actif brut bâtiments

Présentation Agrégée

Comparaison à l'échantillon National

| REGROUPEMENT DE COMPTES | COUT DE L'UO | ECHANTILLON NATIONAL (Coût de l'UO) | | | | | |
|--|--------------|-------------------------------------|---------------|--------------|---------------|---------------|---------------|
| | | MOYENNE | MEDIANE | INTERVALLE | | QUANTILES | |
| | | | | INF. | SUP. | 1er | 3ème |
| PERSONNEL | | 12,616 | 10,756 | 0,000 | 26,166 | 8,087 | 15,501 |
| AUTRES CHARGES DE PERSONNEL | | 0,070 | 0,061 | 0,000 | 0,200 | 0,004 | 0,118 |
| ENTRETIEN-RÉPARATION SUR BIENS IMMOBILIERS | | 2,763 | 1,818 | 0,000 | 8,803 | 0,782 | 3,957 |
| MAINTENANCE SUR AUTRES BIENS NON MÉDICAUX | | 3,500 | 2,782 | 0,000 | 9,714 | 1,207 | 4,324 |
| AMORTISSEMENTS | | 4,455 | 3,353 | 0,000 | 14,540 | 1,630 | 5,278 |
| AUTRES CHARGES DIRECTES | | 5,008 | 4,407 | 0,000 | 11,681 | 2,759 | 6,029 |
| REMBOURSEMENTS FRAIS DE PERSONNEL | | 0,331 | 0,072 | 0,000 | 3,071 | 0,013 | 0,218 |
| SUBVENTIONS REÇUES | | 0,033 | 0,016 | 0,000 | 0,109 | 0,009 | 0,042 |
| PRODUCTION STOCKÉE ET IMMOBILISÉE | | 0,971 | 0,505 | 0,000 | 3,162 | 0,208 | 1,457 |
| AUTRES PRODUITS DÉDUCTIBLES | | 0,142 | 0,017 | 0,000 | 0,843 | 0,006 | 0,083 |
| TOTAL GENERAL | | 27,449 | 26,176 | 4,601 | 50,296 | 17,714 | 32,795 |
| UNITÉS D'OEUVRE : K€ ACTIF BRUT BÂTIMENTS | | 145 580,62 | 92 002,25 | | | | |

Répartition des Etablissements par Catégorie

| Catégorie | Nombre | Moyenne UO | Coût Moyen | Coef. De Variation |
|---------------------------|------------|-------------------|---------------|--------------------|
| CH | 85 | 107 067,17 | 25,989 | 0,412 |
| dont CH 1 ⁽¹⁾ | 4 | 11 608,15 | 25,998 | 0,157 |
| dont CH 2 ⁽¹⁾ | 20 | 43 749,33 | 22,586 | 0,395 |
| dont CH 3 ⁽¹⁾ | 41 | 103 912,66 | 27,724 | 0,425 |
| dont CH 4 ⁽¹⁾ | 20 | 195 943,59 | 25,834 | 0,413 |
| CHS | 26 | 61 205,53 | 33,422 | 0,355 |
| dont CHS 1 ⁽²⁾ | 14 | 40 415,48 | 36,874 | 0,334 |
| dont CHS 2 ⁽²⁾ | 12 | 85 460,58 | 29,395 | 0,354 |
| CHU | 14 | 536 108,81 | 25,217 | 0,552 |
| dont CHU 1 ⁽³⁾ | 8 | 438 407,79 | 23,963 | 0,633 |
| dont CHU 2 ⁽³⁾ | 6 | 666 376,84 | 26,889 | 0,492 |
| TOTAL | 125 | 145 580,62 | 27,449 | 0,425 |

(1) : Sous-catégorie des CH en fonction du Budget d'exploitation (en K€)

- CH 1 : moins de 20 Millions de Budget
- CH 2 : de 20 à 70 Millions de Budget
- CH 3 : de 70 à 169 Millions de Budget
- CH 4 : plus de 170 Millions de Budget

(2) : Sous-catégorie des CHS en fonction du Budget d'exploitation (en K€)

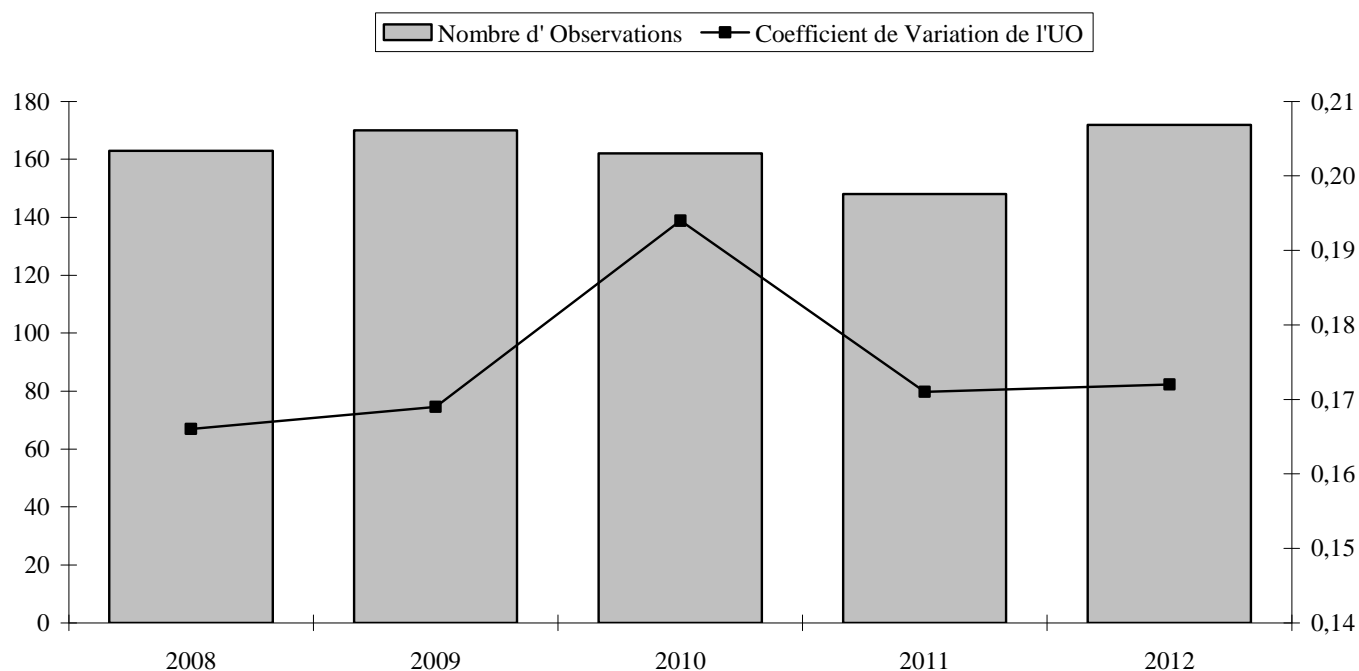
- CHS 1 : moins de 70 Millions de Budget
- CHS 2 : plus de 70 Millions de Budget

(3) : Sous-catégorie des CHU en fonction du Budget d'exploitation (en K€)

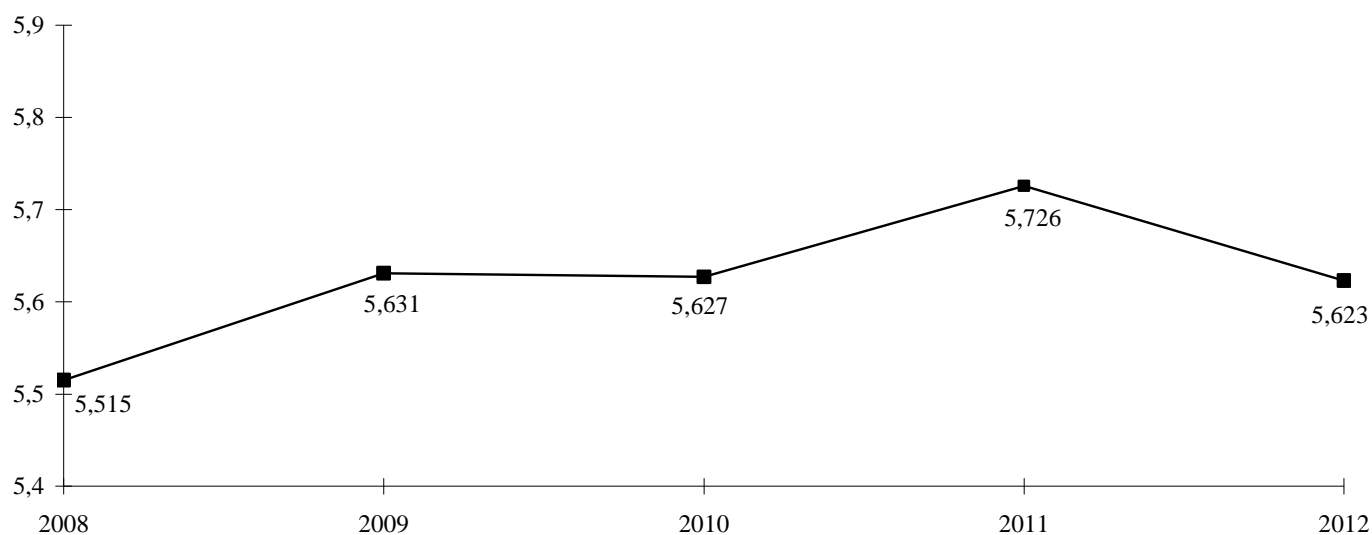
- CHU 1 : moins de 600 Millions de Budget
- CHU 2 : plus de 600 Millions de Budget

ACTIVITÉ RESTAURATION

Evolution du nombre d'Établissements de l'Echantillon et du Coefficient de Variation :



Evolution du Coût de l'Unité d'Oeuvre :



RESTAURATION HORS BIBERONNERIE 2012

Unités d'oeuvre : Nbre de repas total

Présentation par Nature de Charges

Comparaison à l'échantillon National

| COMPTES | | ECHANTILLON NATIONAL (Coût de l'UO) | | | | | | | |
|---------------------------------------|--|-------------------------------------|--------------|--------------|--------------|----------------|--------------|--------------|------------|
| | | TOTAL | COÛT DE L'UO | MOYENNE | ECART-TYPE | COEF. VAR. | INTERVALLE | | NB |
| N° | Libellé | | | | | | INF. | SUP. | OBS |
| B13 | PERSONNEL NON MÉDICAL (Y COMPRIS 6721 ET 648 HORS 6481 ET 6482) | | | 2,501 | 0,753 | 0,301 * | 1,024 | 3,978 | 171 |
| B15 | PERSONNEL EMPLOIS AIDÉS (6416 ET 6417) | | | 0,060 | 0,061 | 1,024 * | 0,000 | 0,180 | 55 |
| 621 | PERSONNEL EXTÉRIEUR À L'ÉTABLISSEMENT | | | 0,047 | 0,073 | 1,569 * | 0,000 | 0,190 | 21 |
| TOTAL TITRE 1 | | | | 2,526 | 0,755 | 0,299 | 1,046 | 4,006 | 171 |
| 6012 | ACHATS STOCKÉS DE MATIÈRES ET FOURNITURES À CARACTÈRE HÔTELIER | | | 0,001 | 0,001 | 1,208 * | 0,000 | 0,004 | 2 |
| 6023 | ALIMENTATION STOCKABLES | | | 2,010 | 0,780 | 0,388 * | 0,481 | 3,538 | 165 |
| 60261 | COMBUSTIBLES | | | 0,016 | 0,034 | 2,110 * | 0,000 | 0,082 | 32 |
| 60262 | PRODUITS D'ENTRETIEN | | | 0,037 | 0,032 | 0,887 * | 0,000 | 0,100 | 161 |
| 60263 | FOURNITURES D'ATELIERS | | | 0,018 | 0,023 | 1,254 * | 0,000 | 0,064 | 101 |
| 602661 | COUCHES, ALÈSES ET PRODUITS ABSORBANTS | | | 0,003 | 0,004 | 1,128 * | 0,000 | 0,010 | 37 |
| 602662 | PETIT MATÉRIEL HÔTELIER | | | 0,107 | 0,132 | 1,234 * | 0,000 | 0,367 | 157 |
| 602664 | MATÉRIEL ET FOURNITURES À USAGE UNIQUE STÉRILE (BLOUSE, CHARLOTTE...) | | | 0,013 | 0,031 | 2,357 * | 0,000 | 0,073 | 21 |
| 602668 | AUTRES FOURNITURES HÔTELIÈRES | | | 0,038 | 0,068 | 1,774 * | 0,000 | 0,172 | 81 |
| 60268 | AUTRES FOURNITURES CONSOMMABLES | | | 0,036 | 0,073 | 2,037 * | 0,000 | 0,180 | 29 |
| 6028 | AUTRES FOURNITURES SUIVIES EN STOCK | | | 0,026 | 0,057 | 2,188 * | 0,000 | 0,138 | 14 |
| 60621 | COMBUSTIBLES | | | 0,011 | 0,012 | 1,109 * | 0,000 | 0,036 | 32 |
| 60622 | PRODUITS D'ENTRETIEN NON STOCKÉS | | | 0,012 | 0,034 | 2,779 * | 0,000 | 0,079 | 25 |
| 60623 | FOURNITURES D'ATELIERS NON STOCKÉES | | | 0,017 | 0,022 | 1,290 * | 0,000 | 0,059 | 90 |
| 606261 | COUCHES, ALÈSES ET PRODUITS ABSORBANTS NON STOCKÉS | | | 0,003 | 0,005 | 1,584 * | 0,000 | 0,014 | 3 |
| 606262 | PETIT MATÉRIEL HÔTELIER NON STOCKÉ | | | 0,026 | 0,057 | 2,239 * | 0,000 | 0,138 | 90 |
| 606268 | AUTRES FOURNITURES CONSOMMABLES NON STOCKÉES | | | 0,021 | 0,049 | 2,370 * | 0,000 | 0,116 | 38 |
| 6063 | ALIMENTATION NON STOCKABLE | | | 0,395 | 0,812 | 2,054 * | 0,000 | 1,987 | 64 |
| 6068 | AUTRES ACHATS NON STOCKÉS DE MATIÈRES ET FOURNITURES | | | 0,011 | 0,024 | 2,219 * | 0,000 | 0,058 | 99 |
| 6072 | CONSUMMATION DE MARCHANDISES À CARACTÈRE HÔTELIER ET GÉNÉRAL | | | 0,007 | 0,002 | 0,279 | 0,003 | 0,011 | 2 |
| 61228 | CRÉDIT-BAIL MOBILIER - AUTRES | | | 0,012 | 0,014 | 1,158 * | 0,000 | 0,040 | 2 |
| 613252 | LOCATIONS MOBILIÈRES À CARACTÈRE NON MÉDICAL - EQUIPEMENTS | | | 0,007 | 0,012 | 1,569 * | 0,000 | 0,030 | 59 |
| 613258 | LOCATIONS MOBILIÈRES À CARACTÈRE NON MÉDICAL - AUTRES | | | 0,010 | 0,022 | 2,152 * | 0,000 | 0,053 | 44 |
| 615251 | ENTRETIEN ET RÉPARATIONS SUR BIENS MOBILIERS À CARACTÈRE NON MÉDICAL - MATÉRIEL ET OUTILLAGE | | | 0,028 | 0,032 | 1,164 * | 0,000 | 0,091 | 60 |
| 615258 | ENTRETIEN ET RÉPARATIONS SUR BIENS MOBILIERS À CARACTÈRE NON MÉDICAL - AUTRES | | | 0,037 | 0,033 | 0,886 * | 0,000 | 0,103 | 127 |
| 615268 | MAINTENANCE SUR BIENS À CARACTÈRE NON MÉDICAL - AUTRES | | | 0,043 | 0,066 | 1,524 * | 0,000 | 0,172 | 153 |
| 618 | DIVERS SERVICES EXTÉRIEURS | | | 0,002 | 0,005 | 3,145 * | 0,000 | 0,012 | 104 |
| 6282 | ALIMENTATION À L'EXTÉRIEUR (SOUS-TRAITANCE DE REPAS TOUT PRÊT) | | | 1,832 | 2,147 | 1,172 * | 0,000 | 6,041 | 62 |
| 6286 | PARTICIPATION AUX CHARGES COMMUNES (CRA) | | | 0,299 | 0,410 | 1,369 * | 0,000 | 1,102 | 4 |
| 6288 | AUTRES PRESTATIONS DIVERSES À CARACTÈRE NON MÉDICAL | | | 0,026 | 0,043 | 1,621 * | 0,000 | 0,110 | 148 |
| 6523 | CONTRIBUTIONS AUX GCS ET CHT À CARACTÈRE NON MÉDICAL | | | 0,325 | 0,555 | 1,706 * | 0,000 | 1,412 | 3 |
| TOTAL TITRE 3 | | | | 3,064 | 0,983 | 0,321 * | 1,137 | 4,991 | 172 |
| 6811252 | DOTATION AMORT. INSTALLATIONS TECHNIQUES, MATÉRIEL ET OUTILLAGE NON MÉDICAUX | | | 0,124 | 0,086 | 0,699 * | 0,000 | 0,293 | 143 |
| 6811288 | DOTATION AMORT. DES IMMOBILISATIONS CORPORELLES - AUTRES | | | 0,031 | 0,070 | 2,231 * | 0,000 | 0,168 | 40 |
| TOTAL TITRE 4 | | | | 0,127 | 0,091 | 0,718 * | 0,000 | 0,306 | 149 |
| TOTAL BRUT | | | | 5,685 | 0,990 | 0,174 | 3,745 | 7,625 | 172 |
| 609 | RABAIS, REMISES ET RISTOURNES OBTENUS SUR ACHATS | | | 0,001 | 0,002 | 1,175 * | 0,000 | 0,004 | 3 |
| 6319 | REMBOURSEMENTS OBTENUS SUR IMPÔTS ET TAXES SUR RÉMUNÉRATIONS (ADMINISTRATION IMPÔTS) | | | 0,022 | 0,031 | 1,407 * | 0,000 | 0,082 | 5 |
| 6339 | REMBOURSEMENTS OBTENUS SUR IMPÔTS ET TAXES SUR RÉMUNÉRATIONS (AUTRES ORGANISMES) | | | 0,104 | 0,094 | 0,903 * | 0,000 | 0,287 | 3 |
| 6419 | REMBOURSEMENTS SUR RÉMUNÉRATIONS DU PERSONNEL NON MÉDICAL | | | 0,032 | 0,105 | 3,275 * | 0,000 | 0,238 | 146 |
| 64519 | REMBOURSEMENTS SUR CHARGES DE SÉCURITÉ SOCIALE ET PRÉVOYANCE (PERS. NON MÉDICAL) | | | 0,023 | 0,066 | 2,864 * | 0,000 | 0,153 | 30 |
| 64719 | REMBOURSEMENTS SUR AUTRES CHARGES SOCIALES (PERS. NON MÉDICAL) | | | 0,042 | 0,124 | 2,960 * | 0,000 | 0,285 | 11 |
| 6489 | REMBOURSEMENTS SUR AUTRES CHARGES DE PERSONNEL | | | 0,012 | 0,017 | 1,382 * | 0,000 | 0,046 | 11 |
| 7474 | SUBVENTION - FONDS POUR L'EMPLOI HOSPITALIER (FEH) | | | 0,006 | 0,010 | 1,508 * | 0,000 | 0,025 | 47 |
| 7476 | SUBVENTION - FONDS D'INSERTION POUR LES PERSONNES HANDICAPÉES DANS LA FONCTION PUBLIQUE | | | 0,004 | 0,003 | 0,696 * | 0,000 | 0,009 | 4 |
| 7484 | AUTRE SUBVENTION - AIDE FORFAITAIRE À L'APPRENTISSAGE | | | 0,023 | 0,009 | 0,395 * | 0,005 | 0,041 | 2 |
| 7541 | REMBOURSEMENTS DE FRAIS - FORMATION PROFESSIONNELLE | | | 0,010 | 0,017 | 1,766 * | 0,000 | 0,043 | 31 |
| 7548 | REMBOURSEMENTS DE FRAIS - AUTRES | | | 0,025 | 0,042 | 1,671 * | 0,000 | 0,108 | 51 |
| 758 | PRODUITS DIVERS DE GESTION COURANTE | | | 0,025 | 0,093 | 3,767 * | 0,000 | 0,207 | 57 |
| 772 | PRODUITS SUR EXERCICES ANTÉRIEURS | | | 0,010 | 0,013 | 1,256 * | 0,000 | 0,035 | 88 |
| TOTAL PRODUITS DEDUCTIBLES | | | | 0,064 | 0,183 | 2,866 * | 0,000 | 0,422 | 167 |
| TOTAL NET | | | | 5,623 | 0,967 | 0,172 | 3,731 | 7,515 | 172 |
| TOTAL GENERAL | | | | 5,623 | 0,967 | 0,172 | 3,731 | 7,515 | 172 |
| Unités d'oeuvre : Nbre de repas total | | | | 691 487,442 | | | | | |

* Coefficient de variation supérieur à 0.300 donc l'intervalle de confiance est non significatif mais donné à titre indicatif.

RESTAURATION HORS BIBERONNERIE 2012

Unités d'oeuvre : Nbre de repas total

Présentation Economique

Comparaison à l'échantillon National

| COMPTES | | ECHANTILLON NATIONAL (Coût de l'UO) | | | | | | | | |
|----------------------|--|-------------------------------------|--------------|---------------|--------------|--------------|--------------|--------------|--------------|------------|
| | | % | COÛT DE L'UO | % | MOYENNE | ECART-TYPE | COEF. VAR. | INTERVALLE | | NB OBS |
| N° | Libellé | | | | | | | INF. | SUP. | |
| B20 | TOTAL FRAIS DE PERSONNEL | | | 44,65% | 2,526 | 0,755 | 0,299 | 1,046 | 4,006 | 171 |
| 6023 | ALIMENTATION STOCKABLES | | | 34,29% | 2,010 | 0,780 | 0,388 * | 0,481 | 3,538 | 165 |
| 6282 | ALIMENTATION À L'EXTÉRIEUR (SOUS-TRAITANCE DE REPAS TOUT PRÊT) | | | 11,74% | 1,832 | 2,147 | 1,172 * | 0,000 | 6,041 | 62 |
| 6063 | ALIMENTATION NON STOCKABLE | | | 2,62% | 0,395 | 0,812 | 2,054 * | 0,000 | 1,987 | 64 |
| 6811252 | DOTATION AMORT. INSTALLATIONS TECHNIQUES, MATÉRIEL ET OUTILLAGE NON MÉDICAUX | | | 1,83% | 0,124 | 0,086 | 0,699 * | 0,000 | 0,293 | 143 |
| | | | | 95,13% | | | | | | |
| 602662 | PETIT MATÉRIEL HÔTELIER | | | 1,74% | 0,107 | 0,132 | 1,234 * | 0,000 | 0,367 | 157 |
| 615268 | MAINTENANCE SUR BIENS À CARACTÈRE NON MÉDICAL - AUTRES | | | 0,68% | 0,043 | 0,066 | 1,524 * | 0,000 | 0,172 | 153 |
| 60262 | PRODUITS D'ENTRETIEN | | | 0,61% | 0,037 | 0,032 | 0,887 * | 0,000 | 0,100 | 161 |
| 615258 | ENTRETIEN ET RÉPARATIONS SUR BIENS MOBILIERS À CARACTÈRE NON MÉDICAL - AUTRES | | | 0,49% | 0,037 | 0,033 | 0,886 * | 0,000 | 0,103 | 127 |
| 6288 | AUTRES PRESTATIONS DIVERSES À CARACTÈRE NON MÉDICAL | | | 0,40% | 0,026 | 0,043 | 1,621 * | 0,000 | 0,110 | 148 |
| 602668 | AUTRES FOURNITURES HÔTELIÈRES | | | 0,32% | 0,038 | 0,068 | 1,774 * | 0,000 | 0,172 | 81 |
| 606262 | PETIT MATÉRIEL HÔTELIER NON STOCKÉ | | | 0,24% | 0,026 | 0,057 | 2,239 * | 0,000 | 0,138 | 90 |
| 60263 | FOURNITURES D'ATELIERS | | | 0,19% | 0,018 | 0,023 | 1,254 * | 0,000 | 0,064 | 101 |
| 615251 | ENTRETIEN ET RÉPARATIONS SUR BIENS MOBILIERS À CARACTÈRE NON MÉDICAL - MATÉRIEL ET OUTILLAGE | | | 0,17% | 0,028 | 0,032 | 1,164 * | 0,000 | 0,091 | 60 |
| 60623 | FOURNITURES D'ATELIERS NON STOCKÉES | | | 0,16% | 0,017 | 0,022 | 1,290 * | 0,000 | 0,059 | 90 |
| 6811288 | DOTATION AMORT. DES IMMOBILISATIONS CORPORELLES - AUTRES | | | 0,13% | 0,031 | 0,070 | 2,231 * | 0,000 | 0,168 | 40 |
| 6286 | PARTICIPATION AUX CHARGES COMMUNES (CRA) | | | 0,12% | 0,299 | 0,410 | 1,369 * | 0,000 | 1,102 | 4 |
| 6068 | AUTRES ACHATS NON STOCKÉS DE MATIÈRES ET FOURNITURES | | | 0,11% | 0,011 | 0,024 | 2,219 * | 0,000 | 0,058 | 99 |
| 60268 | AUTRES FOURNITURES CONSOMMABLES | | | 0,11% | 0,036 | 0,073 | 2,037 * | 0,000 | 0,180 | 29 |
| 6523 | CONTRIBUTIONS AUX GCS ET CHT À CARACTÈRE NON MÉDICAL | | | 0,10% | 0,325 | 0,555 | 1,706 * | 0,000 | 1,412 | 3 |
| 606268 | AUTRES FOURNITURES CONSOMMABLES NON STOCKÉES | | | 0,08% | 0,021 | 0,049 | 2,370 * | 0,000 | 0,116 | 38 |
| 60261 | COMBUSTIBLES | | | 0,05% | 0,016 | 0,034 | 2,110 * | 0,000 | 0,082 | 32 |
| 613258 | LOCATIONS MOBILIÈRES À CARACTÈRE NON MÉDICAL - AUTRES | | | 0,05% | 0,010 | 0,022 | 2,152 * | 0,000 | 0,053 | 44 |
| 613252 | LOCATIONS MOBILIÈRES À CARACTÈRE NON MÉDICAL - EQUIPEMENTS | | | 0,05% | 0,007 | 0,012 | 1,569 * | 0,000 | 0,030 | 59 |
| 6028 | AUTRES FOURNITURES SUIVIES EN STOCK | | | 0,04% | 0,026 | 0,057 | 2,188 * | 0,000 | 0,138 | 14 |
| 60621 | COMBUSTIBLES | | | 0,04% | 0,011 | 0,012 | 1,109 * | 0,000 | 0,036 | 32 |
| 60622 | PRODUITS D'ENTRETIEN NON STOCKÉS | | | 0,03% | 0,012 | 0,034 | 2,779 * | 0,000 | 0,079 | 25 |
| 602664 | MATÉRIEL ET FOURNITURES À USAGE UNIQUE STÉRILE (BLOUSE, CHARLOTTE...) | | | 0,03% | 0,013 | 0,031 | 2,357 * | 0,000 | 0,073 | 21 |
| 618 | DIVERS SERVICES EXTÉRIEURS | | | 0,02% | 0,002 | 0,005 | 3,145 * | 0,000 | 0,012 | 104 |
| 602661 | COUCHES, ALÈSES ET PRODUITS ABSORBANTS | | | 0,01% | 0,003 | 0,004 | 1,128 * | 0,000 | 0,010 | 37 |
| 61228 | CRÉDIT-BAIL MOBILIER - AUTRES | | | 0,00% | 0,012 | 0,014 | 1,158 * | 0,000 | 0,040 | 2 |
| 6072 | CONSOMMATION DE MARCHANDISES À CARACTÈRE HÔTELIER ET GÉNÉRAL | | | 0,00% | 0,007 | 0,002 | 0,279 | 0,003 | 0,011 | 2 |
| 606261 | COUCHES, ALÈSES ET PRODUITS ABSORBANTS NON STOCKÉS | | | 0,00% | 0,003 | 0,005 | 1,584 * | 0,000 | 0,014 | 3 |
| 6012 | ACHATS STOCKÉS DE MATIÈRES ET FOURNITURES À CARACTÈRE HÔTELIER | | | 0,00% | 0,001 | 0,001 | 1,208 * | 0,000 | 0,004 | 2 |
| 609 | RABAIS, REMISES ET RISTOURNES OBTENUS SUR ACHATS | | | 0,00% | 0,001 | 0,002 | 1,175 * | 0,000 | 0,004 | 3 |
| 7476 | SUBVENTION - FONDS D'INSERTION POUR LES PERSONNES HANDICAPÉES DANS LA FONCTION PUBLIQUE | | | 0,00% | 0,004 | 0,003 | 0,696 * | 0,000 | 0,009 | 4 |
| 7484 | AUTRE SUBVENTION - AIDE FORFAITAIRE À L'APPRENTISSAGE | | | 0,00% | 0,023 | 0,009 | 0,395 * | 0,005 | 0,041 | 2 |
| 6319 | REMBOURSEMENTS OBTENUS SUR IMPÔTS ET TAXES SUR RÉMUNÉRATIONS (ADMINISTRATION IMPÔTS) | | | -0,01% | 0,022 | 0,031 | 1,407 * | 0,000 | 0,082 | 5 |
| 6489 | REMBOURSEMENTS SUR AUTRES CHARGES DE PERSONNEL | | | -0,01% | 0,012 | 0,017 | 1,382 * | 0,000 | 0,046 | 11 |
| 7474 | SUBVENTION - FONDS POUR L'EMPLOI HOSPITALIER (FEH) | | | -0,03% | 0,006 | 0,010 | 1,508 * | 0,000 | 0,025 | 47 |
| 7541 | REMBOURSEMENTS DE FRAIS - FORMATION PROFESSIONNELLE | | | -0,03% | 0,010 | 0,017 | 1,766 * | 0,000 | 0,043 | 31 |
| 6339 | REMBOURSEMENTS OBTENUS SUR IMPÔTS ET TAXES SUR RÉMUNÉRATIONS (AUTRES ORGANISMES) | | | -0,03% | 0,104 | 0,094 | 0,903 * | 0,000 | 0,287 | 3 |
| 64719 | REMBOURSEMENTS SUR AUTRES CHARGES SOCIALES (PERS. NON MÉDICAL) | | | -0,05% | 0,042 | 0,124 | 2,960 * | 0,000 | 0,285 | 11 |
| 64519 | REMBOURSEMENTS SUR CHARGES DE SÉCURITÉ SOCIALE ET PRÉVOYANCE (PERS. NON MÉDICAL) | | | -0,07% | 0,023 | 0,066 | 2,864 * | 0,000 | 0,153 | 30 |
| 772 | PRODUITS SUR EXERCICES ANTÉRIEURS | | | -0,09% | 0,010 | 0,013 | 1,256 * | 0,000 | 0,035 | 88 |
| 7548 | REMBOURSEMENTS DE FRAIS - AUTRES | | | -0,13% | 0,025 | 0,042 | 1,671 * | 0,000 | 0,108 | 51 |
| 758 | PRODUITS DIVERS DE GESTION COURANTE | | | -0,15% | 0,025 | 0,093 | 3,767 * | 0,000 | 0,207 | 57 |
| 6419 | REMBOURSEMENTS SUR RÉMUNÉRATIONS DU PERSONNEL NON MÉDICAL | | | -0,48% | 0,032 | 0,105 | 3,275 * | 0,000 | 0,238 | 146 |
| TOTAL GENERAL | | | | 100% | 5,623 | 0,967 | 0,172 | 3,731 | 7,515 | 172 |

* Coefficient de variation supérieur à 0.300 donc l'intervalle de confiance est non significatif mais donné à titre indicatif.

RESTAURATION HORS BIBERONNERIE 2012

Unités d'oeuvre : Nbre de repas total

Présentation Agrégée

Comparaison à l'échantillon National

| REGROUPEMENT DE COMPTES | COUT DE L'UO | ECHANTILLON NATIONAL (Coût de l'UO) | | | | | |
|---|-----------------|-------------------------------------|--------------|--------------|--------------|--------------|--------------|
| | | MOYENNE | MEDIANE | INTERVALLE | | QUANTILES | |
| | | | | INF. | SUP. | 1er | 3ème |
| PERSONNEL | | 2,520 | 2,565 | 1,043 | 3,997 | 2,155 | 3,019 |
| AUTRES CHARGES DE PERSONNEL | | 0,047 | 0,024 | 0,000 | 0,190 | 0,004 | 0,045 |
| ALIMENTATION (STOCKABLE ET NON STOCKABLE) | | 2,112 | 2,200 | 0,677 | 3,547 | 1,958 | 2,512 |
| COMBUSTIBLES | | 0,015 | 0,008 | 0,000 | 0,065 | 0,001 | 0,016 |
| ALIMENTATION À L'EXTÉRIEUR | | 1,832 | 0,490 | 0,000 | 6,041 | 0,045 | 4,077 |
| AMORTISSEMENTS | | 0,127 | 0,114 | 0,000 | 0,306 | 0,060 | 0,161 |
| AUTRES CHARGES DIRECTES | | 0,326 | 0,311 | 0,000 | 0,746 | 0,217 | 0,389 |
| REMBOURSEMENTS FRAIS DE PERSONNEL | | 0,050 | 0,019 | 0,000 | 0,349 | 0,006 | 0,050 |
| SUBVENTIONS REÇUES | | 0,007 | 0,004 | 0,000 | 0,026 | 0,002 | 0,006 |
| AUTRES PRODUITS DÉDUCTIBLES | | 0,021 | 0,005 | 0,000 | 0,154 | 0,001 | 0,021 |
| TOTAL GENERAL | | 5,623 | 5,528 | 3,731 | 7,515 | 4,962 | 6,065 |
| UNITÉS D'OEUVRE : NBRE DE REPAS TOTAL | | 691 487,44 | 539 808,50 | | | | |

Répartition des Etablissements par Catégorie

| Catégorie | Nombre | Moyenne UO | Coût Moyen | Coef. De Variation |
|---------------------------|------------|---------------------|--------------|--------------------|
| CH | 126 | 557 087,06 | 5,530 | 0,169 |
| dont CH 1 ⁽¹⁾ | 7 | 265 022,43 | 5,666 | 0,262 |
| dont CH 2 ⁽¹⁾ | 38 | 308 963,82 | 5,714 | 0,183 |
| dont CH 3 ⁽¹⁾ | 53 | 590 325,21 | 5,342 | 0,156 |
| dont CH 4 ⁽¹⁾ | 28 | 903 926,86 | 5,602 | 0,138 |
| CHS | 27 | 456 038,44 | 5,736 | 0,168 |
| dont CHS 1 ⁽²⁾ | 13 | 313 384,62 | 5,934 | 0,177 |
| dont CHS 2 ⁽²⁾ | 14 | 588 502,71 | 5,551 | 0,157 |
| CHU | 19 | 1 917 359,58 | 6,082 | 0,174 |
| dont CHU 1 ⁽³⁾ | 12 | 1 584 313,17 | 6,149 | 0,193 |
| dont CHU 2 ⁽³⁾ | 7 | 2 488 296,29 | 5,968 | 0,146 |
| TOTAL | 172 | 691 487,44 | 5,623 | 0,172 |

(1) : Sous-catégorie des CH en fonction du Budget d'exploitation (en K€)

- CH 1 : moins de 20 Millions de Budget
- CH 2 : de 20 à 70 Millions de Budget
- CH 3 : de 70 à 169 Millions de Budget
- CH 4 : plus de 170 Millions de Budget

(2) : Sous-catégorie des CHS en fonction du Budget d'exploitation (en K€)

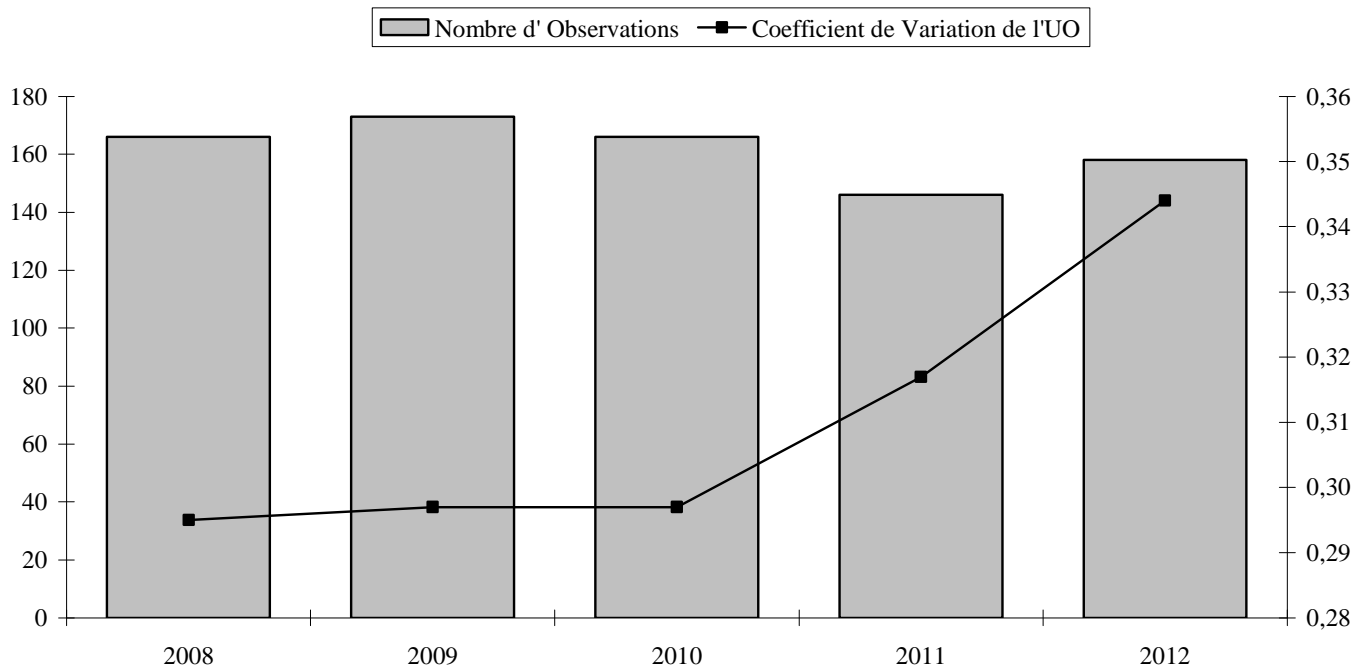
- CHS 1 : moins de 70 Millions de Budget
- CHS 2 : plus de 70 Millions de Budget

(3) : Sous-catégorie des CHU en fonction du Budget d'exploitation (en K€)

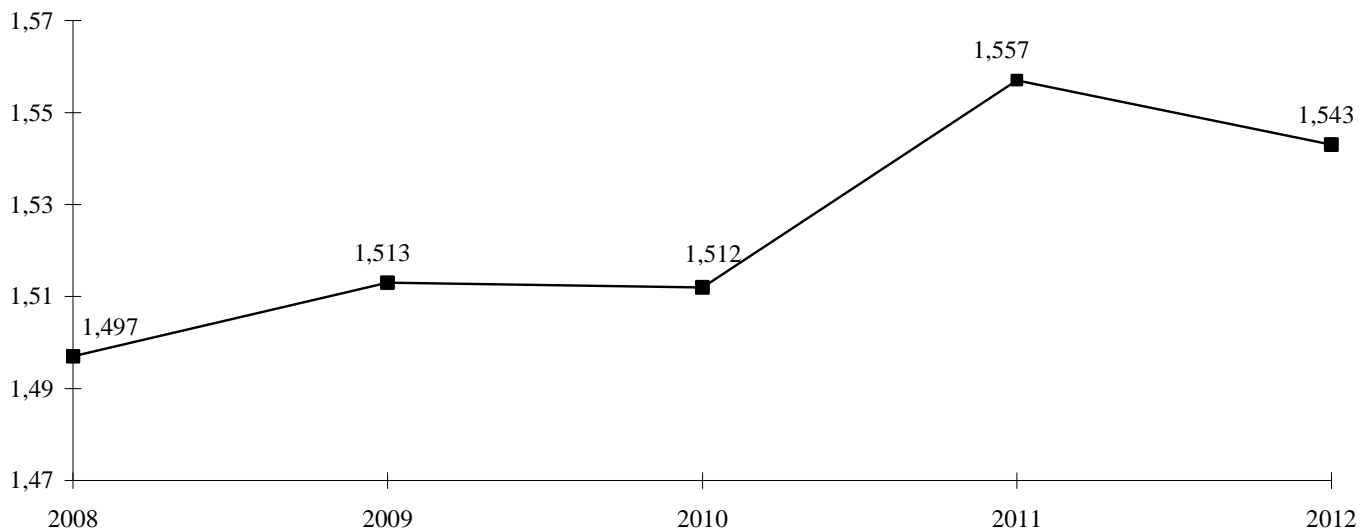
- CHU 1 : moins de 600 Millions de Budget
- CHU 2 : plus de 600 Millions de Budget

ACTIVITÉ BLANCHISSERIE

Evolution du nombre d'Etablissements de l'Echantillon et du Coefficient de Variation :



Evolution du Coût de l'Unité d'Oeuvre :



BLANCHISSERIE 2012

Unités d'oeuvre : Nbre de Kg de linge lavé

Présentation par Nature de Charges

Comparaison à l'échantillon National

| COMPTES | | ECHANTILLON NATIONAL (Coût de l'UO) | | | | | | | |
|--|--|-------------------------------------|--------------|---------------|--------------|----------------|--------------|--------------|------------|
| N° | Libellé | TOTAL | COUT DE L'UO | MOYENNE | ECART-TYPE | COEF. VAR. | INTERVALLE | | NB OBS |
| | | | | | | | INF. | SUP. | |
| B13 | PERSONNEL NON MÉDICAL (Y COMPRIS 6721 ET 648 HORS 6481 ET 6482) | | | 0,615 | 0,349 | 0,567 * | 0,000 | 1,299 | 146 |
| B15 | PERSONNEL EMPLOIS AIDÉS (6416 ET 6417) | | | 0,033 | 0,038 | 1,145 * | 0,000 | 0,108 | 39 |
| 621 | PERSONNEL EXTÉRIEUR À L'ÉTABLISSEMENT | | | 0,012 | 0,014 | 1,218 * | 0,000 | 0,040 | 10 |
| TOTAL TITRE 1 | | | | 0,625 | 0,354 | 0,566 * | 0,000 | 1,318 | 146 |
| 6012 | ACHATS STOCKÉS DE MATIÈRES ET FOURNITURES À CARACTÈRE HÔTEЛИER | | | 0,003 | 0,004 | 1,225 * | 0,000 | 0,011 | 2 |
| 60261 | COMBUSTIBLES | | | 0,054 | 0,121 | 2,250 * | 0,000 | 0,290 | 17 |
| 60262 | PRODUITS D'ENTRETIEN | | | 0,029 | 0,030 | 1,051 * | 0,000 | 0,088 | 137 |
| 60263 | FOURNITURES D'ATELIERS | | | 0,011 | 0,015 | 1,323 * | 0,000 | 0,041 | 84 |
| 602661 | COUCHES, ALÈSES ET PRODUITS ABSORBANTS | | | 0,022 | 0,072 | 3,289 * | 0,000 | 0,162 | 36 |
| 602662 | PETIT MATÉRIEL HÔTEЛИER | | | 0,001 | 0,003 | 2,314 * | 0,000 | 0,007 | 104 |
| 602663 | LINGE ET HABILLEMENT | | | 0,125 | 0,091 | 0,728 * | 0,000 | 0,303 | 143 |
| 602664 | MATÉRIEL ET FOURNITURES À USAGE UNIQUE STÉRILE | | | 0,126 | 0,177 | 1,413 * | 0,000 | 0,473 | 2 |
| 602668 | AUTRES FOURNITURES HÔTEЛИÈRES | | | 0,011 | 0,022 | 1,920 * | 0,000 | 0,054 | 89 |
| 60268 | AUTRES FOURNITURES CONSOMMABLES | | | 0,012 | 0,016 | 1,283 * | 0,000 | 0,044 | 27 |
| 6028 | AUTRES FOURNITURES SUIVIES EN STOCK | | | 0,005 | 0,009 | 1,622 * | 0,000 | 0,023 | 10 |
| 60621 | COMBUSTIBLES | | | 0,043 | 0,058 | 1,354 * | 0,000 | 0,158 | 26 |
| 60622 | PRODUITS D'ENTRETIEN NON STOCKÉS | | | 0,015 | 0,018 | 1,234 * | 0,000 | 0,051 | 18 |
| 60623 | FOURNITURES D'ATELIERS NON STOCKÉES | | | 0,015 | 0,016 | 1,065 * | 0,000 | 0,046 | 68 |
| 606261 | COUCHES, ALÈSES ET PRODUITS ABSORBANTS NON STOCKÉS | | | 0,001 | . | . | . | . | 1 |
| 606262 | PETIT MATÉRIEL HÔTEЛИER NON STOCKÉ | | | 0,002 | 0,002 | 1,453 * | 0,000 | 0,006 | 35 |
| 606263 | LINGE ET HABILLEMENT NON STOCKÉS | | | 0,023 | 0,031 | 1,345 * | 0,000 | 0,085 | 47 |
| 606268 | AUTRES FOURNITURES CONSOMMABLES NON STOCKÉES | | | 0,012 | 0,027 | 2,288 * | 0,000 | 0,065 | 30 |
| 6068 | AUTRES ACHATS NON STOCKÉS DE MATIÈRES ET FOURNITURES | | | 0,006 | 0,013 | 2,128 * | 0,000 | 0,032 | 62 |
| 6072 | CONSOMMATION DE MARCHANDISES À CARACTÈRE HÔTEЛИER ET GÉNÉRAL | | | 0,009 | 0,013 | 1,483 * | 0,000 | 0,036 | 3 |
| 61228 | CRÉDIT-BAIL MOBILIER - AUTRES | | | 0,141 | 0,149 | 1,052 * | 0,000 | 0,433 | 9 |
| 613252 | LOCATIONS MOBILIÈRES À CARACTÈRE NON MÉDICAL - EQUIPEMENTS | | | 0,008 | 0,028 | 3,340 * | 0,000 | 0,062 | 30 |
| 613258 | LOCATIONS MOBILIÈRES À CARACTÈRE NON MÉDICAL - AUTRES | | | 0,007 | 0,012 | 1,604 * | 0,000 | 0,031 | 17 |
| 615251 | ENTRETIEN ET RÉPARATIONS SUR BIENS MOBILIERS À CARACTÈRE NON MÉDICAL - MATÉRIEL ET OUTILLAGE | | | 0,013 | 0,017 | 1,295 * | 0,000 | 0,047 | 45 |
| 615258 | ENTRETIEN ET RÉPARATIONS SUR BIENS MOBILIERS À CARACTÈRE NON MÉDICAL - AUTRES | | | 0,015 | 0,028 | 1,836 * | 0,000 | 0,071 | 72 |
| 615268 | MAINTENANCE SUR BIENS À CARACTÈRE NON MÉDICAL - AUTRES | | | 0,020 | 0,054 | 2,676 * | 0,000 | 0,127 | 94 |
| 618 | DIVERS SERVICES EXTÉRIEURS | | | 0,000 | 0,002 | 3,634 * | 0,000 | 0,003 | 50 |
| 6281 | BLANCHISSAGE À L'EXTÉRIEUR (SOUS-TRAITANCE) | | | 1,169 | 0,640 | 0,548 * | 0,000 | 2,424 | 90 |
| 6286 | PARTICIPATION AUX CHARGES COMMUNES (CRA) | | | 0,101 | 0,097 | 0,963 * | 0,000 | 0,291 | 2 |
| 6288 | AUTRES PRESTATIONS DIVERSES À CARACTÈRE NON MÉDICAL | | | 0,044 | 0,218 | 4,895 * | 0,000 | 0,471 | 74 |
| 6523 | CONTRIBUTIONS AUX GCS ET CHT À CARACTÈRE NON MÉDICAL | | | 1,062 | 1,501 | 1,414 * | 0,000 | 4,004 | 2 |
| TOTAL TITRE 3 | | | | 0,929 | 0,689 | 0,742 * | 0,000 | 2,279 | 158 |
| 6811252 | DOTATION AMORT. INSTALLATIONS TECHNIQUES, MATÉRIEL ET OUTILLAGE NON MÉDICAUX | | | 0,071 | 0,069 | 0,974 * | 0,000 | 0,206 | 124 |
| 6811288 | DOTATION AMORT. DES IMMOBILISATIONS CORPORELLES - AUTRES | | | 0,008 | 0,019 | 2,262 * | 0,000 | 0,045 | 24 |
| TOTAL TITRE 4 | | | | 0,070 | 0,069 | 0,978 * | 0,000 | 0,204 | 128 |
| TOTAL BRUT | | | | 1,563 | 0,541 | 0,346 * | 0,503 | 2,623 | 158 |
| 609 | RABAIS, REMISES ET RISTOURNES OBTENUS SUR ACHATS | | | 0,002 | 0,003 | 1,408 * | 0,000 | 0,007 | 2 |
| 619 | RABAIS, REMISES ET RISTOURNES OBTENUS SUR SERVICES EXTÉRIEURS | | | 0,018 | . | . | . | . | 1 |
| 629 | RABAIS, REMISES ET RISTOURNES OBTENUS SUR AUTRES SERVICES EXTÉRIEURS | | | 0,234 | . | . | . | . | 1 |
| 6319 | REMBOURSEMENTS OBTENUS SUR IMPÔTS ET TAXES SUR RÉMUNÉRATIONS (ADMINISTRATION IMPÔTS) | | | 0,000 | 0,000 | 0,876 * | 0,000 | 0,000 | 3 |
| 6419 | REMBOURSEMENTS SUR RÉMUNÉRATIONS DU PERSONNEL NON MÉDICAL | | | 0,010 | 0,020 | 1,990 * | 0,000 | 0,049 | 101 |
| 64519 | REMBOURSEMENTS SUR CHARGES DE SÉCURITÉ SOCIALE ET PRÉVOYANCE (PERS. NON MÉDICAL) | | | 0,003 | 0,005 | 2,143 * | 0,000 | 0,013 | 14 |
| 64719 | REMBOURSEMENTS SUR AUTRES CHARGES SOCIALES (PERS. NON MÉDICAL) | | | 0,000 | 0,000 | 1,350 * | 0,000 | 0,001 | 5 |
| 6489 | REMBOURSEMENTS SUR AUTRES CHARGES DE PERSONNEL | | | 0,002 | 0,002 | 1,262 * | 0,000 | 0,007 | 6 |
| 7474 | SUBVENTION - FONDS POUR L'EMPLOI HOSPITALIER (FEH) | | | 0,002 | 0,002 | 0,929 * | 0,000 | 0,006 | 27 |
| 7476 | SUBVENTION - FONDS D'INSERTION POUR LES PERSONNES HANDICAPÉES DANS LA FONCTION PUBLIQUE | | | 0,001 | . | . | . | . | 1 |
| 7484 | AUTRE SUBVENTION - AIDE FORFAITAIRE À L'APPRENTISSAGE | | | 0,026 | 0,030 | 1,126 * | 0,000 | 0,084 | 2 |
| 7541 | REMBOURSEMENTS DE FRAIS - FORMATION PROFESSIONNELLE | | | 0,003 | 0,003 | 0,918 * | 0,000 | 0,009 | 15 |
| 7548 | REMBOURSEMENTS DE FRAIS - AUTRES | | | 0,027 | 0,071 | 2,608 * | 0,000 | 0,167 | 28 |
| 758 | PRODUITS DIVERS DE GESTION COURANTE | | | 0,024 | 0,073 | 3,043 * | 0,000 | 0,166 | 29 |
| 772 | PRODUITS SUR EXERCICES ANTÉRIEURS | | | 0,006 | 0,017 | 2,871 * | 0,000 | 0,039 | 35 |
| TOTAL PRODUITS DEDUCTIBLES | | | | 0,025 | 0,060 | 2,425 * | 0,000 | 0,142 | 127 |
| TOTAL NET | | | | 1,543 | 0,531 | 0,344 * | 0,502 | 2,584 | 158 |
| TOTAL GENERAL | | | | 1,543 | 0,531 | 0,344 * | 0,502 | 2,584 | 158 |
| Unités d'oeuvre : Nbre de Kg de linge lavé | | | | 1 147 126,962 | | | | | |

* Coefficient de variation supérieur à 0.300 donc l'intervalle de confiance est non significatif mais donné à titre indicatif.

BLANCHISSERIE 2012

Unités d'oeuvre : Nbre de Kg de linge lavé

Présentation Economique

Comparaison à l'échantillon National

| COMPTES | | ECHANTILLON NATIONAL (Coût de l'UO) | | | | | | | | |
|----------------------|--|-------------------------------------|-----------------|--------------|--------------|----------------|---------------|--------------|------------|-----------|
| N° | Libellé | % | COUT DE L'UO | % | MOYENNE | ECART- TYPE | COEF. VAR. | INTERVALLE | | NB OBS |
| | | | | | | | | INF. | SUP. | |
| 6281 | BLANCHISSAGE À L'EXTÉRIEUR (SOUS-TRAITANCE) | 43,17% | | 1,169 | 0,640 | 0,548 * | 0,000 | 2,424 | 90 | |
| B20 | TOTAL FRAIS DE PERSONNEL | 37,43% | | 0,625 | 0,354 | 0,566 * | 0,000 | 1,318 | 146 | |
| 602663 | LINGE ET HABILLEMENT | 7,33% | | 0,125 | 0,091 | 0,728 * | 0,000 | 0,303 | 143 | |
| 6811252 | DOTATION AMORT. INSTALLATIONS TECHNIQUES, MATÉRIEL ET OUTILLAGE NON MÉDICAUX | 3,60% | | 0,071 | 0,069 | 0,974 * | 0,000 | 0,206 | 124 | |
| 60262 | PRODUITS D'ENTRETIEN | 1,62% | | 0,029 | 0,030 | 1,051 * | 0,000 | 0,088 | 137 | |
| 6288 | AUTRES PRESTATIONS DIVERSES À CARACTÈRE NON MÉDICAL | 1,35% | | 0,044 | 0,218 | 4,895 * | 0,000 | 0,471 | 74 | |
| 6523 | CONTRIBUTIONS AUX GCS ET CHT À CARACTÈRE NON MÉDICAL | 0,87% | | 1,062 | 1,501 | 1,414 * | 0,000 | 4,004 | 2 | |
| | | 95,36% | | | | | | | | |
| 615268 | MAINTENANCE SUR BIENS À CARACTÈRE NON MÉDICAL - AUTRES | 0,78% | | 0,020 | 0,054 | 2,676 * | 0,000 | 0,127 | 94 | |
| 61228 | CRÉDIT-BAIL MOBILIER - AUTRES | 0,52% | | 0,141 | 0,149 | 1,052 * | 0,000 | 0,433 | 9 | |
| 60621 | COMBUSTIBLES | 0,46% | | 0,043 | 0,058 | 1,354 * | 0,000 | 0,158 | 26 | |
| 615258 | ENTRETIEN ET RÉPARATIONS SUR BIENS MOBILIERS À CARACTÈRE NON MÉDICAL - AUTRES | 0,45% | | 0,015 | 0,028 | 1,836 * | 0,000 | 0,071 | 72 | |
| 606263 | LINGE ET HABILLEMENT NON STOCKÉS | 0,45% | | 0,023 | 0,031 | 1,345 * | 0,000 | 0,085 | 47 | |
| 602668 | AUTRES FOURNITURES HÔTELIÈRES | 0,42% | | 0,011 | 0,022 | 1,920 * | 0,000 | 0,054 | 89 | |
| 60623 | FOURNITURES D'ATELIERS NON STOCKÉES | 0,41% | | 0,015 | 0,016 | 1,065 * | 0,000 | 0,046 | 68 | |
| 60263 | FOURNITURES D'ATELIERS | 0,39% | | 0,011 | 0,015 | 1,323 * | 0,000 | 0,041 | 84 | |
| 60261 | COMBUSTIBLES | 0,37% | | 0,054 | 0,121 | 2,250 * | 0,000 | 0,290 | 17 | |
| 602661 | COUCHES, ALÈSES ET PRODUITS ABSORBANTS | 0,32% | | 0,022 | 0,072 | 3,289 * | 0,000 | 0,162 | 36 | |
| 615251 | ENTRETIEN ET RÉPARATIONS SUR BIENS MOBILIERS À CARACTÈRE NON MÉDICAL - MATÉRIEL ET OUTILLAGE | 0,24% | | 0,013 | 0,017 | 1,295 * | 0,000 | 0,047 | 45 | |
| 6068 | AUTRES ACHATS NON STOCKÉS DE MATIÈRES ET FOURNITURES | 0,16% | | 0,006 | 0,013 | 2,128 * | 0,000 | 0,032 | 62 | |
| 606268 | AUTRES FOURNITURES CONSOMMABLES NON STOCKÉES | 0,15% | | 0,012 | 0,027 | 2,288 * | 0,000 | 0,065 | 30 | |
| 60268 | AUTRES FOURNITURES CONSOMMABLES | 0,14% | | 0,012 | 0,016 | 1,283 * | 0,000 | 0,044 | 27 | |
| 60622 | PRODUITS D'ENTRETIEN NON STOCKÉS | 0,11% | | 0,015 | 0,018 | 1,234 * | 0,000 | 0,051 | 18 | |
| 602664 | MATÉRIEL ET FOURNITURES À USAGE UNIQUE STÉRILE | 0,10% | | 0,126 | 0,177 | 1,413 * | 0,000 | 0,473 | 2 | |
| 613252 | LOCATIONS MOBILIÈRES À CARACTÈRE NON MÉDICAL - EQUIPEMENTS | 0,10% | | 0,008 | 0,028 | 3,340 * | 0,000 | 0,062 | 30 | |
| 6286 | PARTICIPATION AUX CHARGES COMMUNES (CRA) | 0,08% | | 0,101 | 0,097 | 0,963 * | 0,000 | 0,291 | 2 | |
| 6811288 | DOTATION AMORT. DES IMMOBILISATIONS CORPORELLES - AUTRES | 0,08% | | 0,008 | 0,019 | 2,262 * | 0,000 | 0,045 | 24 | |
| 602662 | PETIT MATÉRIEL HÔTELIER | 0,06% | | 0,001 | 0,003 | 2,314 * | 0,000 | 0,007 | 104 | |
| 613258 | LOCATIONS MOBILIÈRES À CARACTÈRE NON MÉDICAL - AUTRES | 0,05% | | 0,007 | 0,012 | 1,604 * | 0,000 | 0,031 | 17 | |
| 606262 | PETIT MATÉRIEL HÔTELIER NON STOCKÉ | 0,02% | | 0,002 | 0,002 | 1,453 * | 0,000 | 0,006 | 35 | |
| 6028 | AUTRES FOURNITURES SUIVIES EN STOCK | 0,02% | | 0,005 | 0,009 | 1,622 * | 0,000 | 0,023 | 10 | |
| 6072 | CONSOMMATION DE MARCHANDISES À CARACTÈRE HÔTELIER ET GÉNÉRAL | 0,01% | | 0,009 | 0,013 | 1,483 * | 0,000 | 0,036 | 3 | |
| 618 | DIVERS SERVICES EXTÉRIEURS | 0,01% | | 0,000 | 0,002 | 3,634 * | 0,000 | 0,003 | 50 | |
| 6012 | ACHATS STOCKÉS DE MATIÈRES ET FOURNITURES À CARACTÈRE HÔTELIER | 0,00% | | 0,003 | 0,004 | 1,225 * | 0,000 | 0,011 | 2 | |
| 606261 | COUCHES, ALÈSES ET PRODUITS ABSORBANTS NON STOCKÉS | 0,00% | | 0,001 | . | . | . | . | 1 | |
| 6319 | REMBOURSEMENTS OBTENUS SUR IMPÔTS ET TAXES SUR RÉMUNÉRATIONS (ADMINISTRATION IMPÔTS) | 0,00% | | 0,000 | 0,000 | 0,876 * | 0,000 | 0,000 | 3 | |
| 7476 | SUBVENTION - FONDS D'INSERTION POUR LES PERSONNES HANDICAPÉES DANS LA FONCTION PUBLIQUE | 0,00% | | 0,001 | . | . | . | . | 1 | |
| 64719 | REMBOURSEMENTS SUR AUTRES CHARGES SOCIALES (PERS. NON MÉDICAL) | 0,00% | | 0,000 | 0,000 | 1,350 * | 0,000 | 0,001 | 5 | |
| 609 | RABAIS, REMISES ET RISTOURNES OBTENUS SUR ACHATS | 0,00% | | 0,002 | 0,003 | 1,408 * | 0,000 | 0,007 | 2 | |
| 6489 | REMBOURSEMENTS SUR AUTRES CHARGES DE PERSONNEL | 0,00% | | 0,002 | 0,002 | 1,262 * | 0,000 | 0,007 | 6 | |
| 619 | RABAIS, REMISES ET RISTOURNES OBTENUS SUR SERVICES EXTÉRIEURS | -0,01% | | 0,018 | . | . | . | . | 1 | |
| 64519 | REMBOURSEMENTS SUR CHARGES DE SÉCURITÉ SOCIALE ET PRÉVOYANCE (PERS. NON MÉDICAL) | -0,01% | | 0,003 | 0,005 | 2,143 * | 0,000 | 0,013 | 14 | |
| 7541 | REMBOURSEMENTS DE FRAIS - FORMATION PROFESSIONNELLE | -0,02% | | 0,003 | 0,003 | 0,918 * | 0,000 | 0,009 | 15 | |
| 7484 | AUTRE SUBVENTION - AIDE FORFAITAIRE À L'APPRENTISSAGE | -0,02% | | 0,026 | 0,030 | 1,126 * | 0,000 | 0,084 | 2 | |
| 7474 | SUBVENTION - FONDS POUR L'EMPLOI HOSPITALIER (FEH) | -0,02% | | 0,002 | 0,002 | 0,929 * | 0,000 | 0,006 | 27 | |
| 772 | PRODUITS SUR EXERCICES ANTÉRIEURS | -0,08% | | 0,006 | 0,017 | 2,871 * | 0,000 | 0,039 | 35 | |
| 629 | RABAIS, REMISES ET RISTOURNES OBTENUS SUR AUTRES SERVICES EXTÉRIEURS | -0,10% | | 0,234 | . | . | . | . | 1 | |
| 758 | PRODUITS DIVERS DE GESTION COURANTE | -0,28% | | 0,024 | 0,073 | 3,043 * | 0,000 | 0,166 | 29 | |
| 7548 | REMBOURSEMENTS DE FRAIS - AUTRES | -0,31% | | 0,027 | 0,071 | 2,608 * | 0,000 | 0,167 | 28 | |
| 6419 | REMBOURSEMENTS SUR RÉMUNÉRATIONS DU PERSONNEL NON MÉDICAL | -0,42% | | 0,010 | 0,020 | 1,990 * | 0,000 | 0,049 | 101 | |
| TOTAL GENERAL | | 100% | | 1,543 | 0,531 | 0,344 * | 0,502 | 2,584 | 158 | |

* Coefficient de variation supérieur à 0.300 donc l'intervalle de confiance est non significatif mais donné à titre indicatif.

BLANCHISSERIE 2012

Unités d'oeuvre : Nbre de Kg de linge lavé

Présentation Agrégée

Comparaison à l'échantillon National

| REGROUPEMENT DE COMPTES | COUT DE L'UO | ECHANTILLON NATIONAL (Coût de l'UO) | | | | | |
|--|-----------------|-------------------------------------|--------------|--------------|--------------|--------------|--------------|
| | | MOYENNE | MEDIANE | INTERVALLE | | QUARTILES | |
| | | | | INF. | SUP. | 1er | 3ème |
| PERSONNEL | | 0,624 | 0,654 | 0,000 | 1,316 | 0,338 | 0,800 |
| AUTRES CHARGES DE PERSONNEL | | 0,012 | 0,005 | 0,000 | 0,040 | 0,001 | 0,026 |
| BLANCHISSAGE À L'EXTÉRIEUR | | 1,169 | 1,306 | 0,000 | 2,424 | 0,859 | 1,522 |
| LINGE ET HABILLEMENT | | 0,126 | 0,106 | 0,000 | 0,309 | 0,059 | 0,170 |
| COMBUSTIBLES | | 0,048 | 0,009 | 0,000 | 0,221 | 0,001 | 0,055 |
| AMORTISSEMENTS | | 0,070 | 0,055 | 0,000 | 0,204 | 0,010 | 0,107 |
| AUTRES CHARGES DIRECTES | | 0,137 | 0,088 | 0,000 | 0,614 | 0,029 | 0,140 |
| REMBOURSEMENTS FRAIS DE PERSONNEL | | 0,017 | 0,005 | 0,000 | 0,098 | 0,001 | 0,014 |
| SUBVENTIONS REÇUES | | 0,004 | 0,001 | 0,000 | 0,020 | 0,001 | 0,003 |
| AUTRES PRODUITS DÉDUCTIBLES | | 0,020 | 0,001 | 0,000 | 0,154 | 0,000 | 0,005 |
| TOTAL GENERAL | | 1,543 | 1,443 | 0,502 | 2,584 | 1,138 | 1,856 |
| UNITÉS D'OEUVRE : Nbre de Kg de linge lavé | | 1 147 126,96 | 758 359,88 | | | | |

Répartition des Etablissements par Catégorie

| Catégorie | Nombre | Moyenne UO | Coût Moyen | Coef. De Variation |
|---------------------------|------------|---------------------|--------------|--------------------|
| CH | 115 | 927 038,52 | 1,517 | 0,314 |
| dont CH 1 ⁽¹⁾ | 10 | 712 380,22 | 1,545 | 0,252 |
| dont CH 2 ⁽¹⁾ | 30 | 393 542,85 | 1,679 | 0,275 |
| dont CH 3 ⁽¹⁾ | 50 | 947 751,50 | 1,448 | 0,332 |
| dont CH 4 ⁽¹⁾ | 25 | 1 611 670,67 | 1,451 | 0,339 |
| CHS | 24 | 509 419,44 | 1,863 | 0,352 |
| dont CHS 1 ⁽²⁾ | 11 | 483 665,99 | 1,517 | 0,282 |
| dont CHS 2 ⁽²⁾ | 13 | 531 210,82 | 2,156 | 0,318 |
| CHU | 19 | 3 284 766,53 | 1,293 | 0,401 |
| dont CHU 1 ⁽³⁾ | 12 | 2 858 658,06 | 1,373 | 0,465 |
| dont CHU 2 ⁽³⁾ | 7 | 4 015 238,19 | 1,157 | 0,136 |
| TOTAL | 158 | 1 147 126,96 | 1,543 | 0,344 |

(1) : Sous-catégorie des CH en fonction du Budget d'exploitation (en K€)

- CH 1 : moins de 20 Millions de Budget
- CH 2 : de 20 à 70 Millions de Budget
- CH 3 : de 70 à 169 Millions de Budget
- CH 4 : plus de 170 Millions de Budget

(2) : Sous-catégorie des CHS en fonction du Budget d'exploitation (en K€)

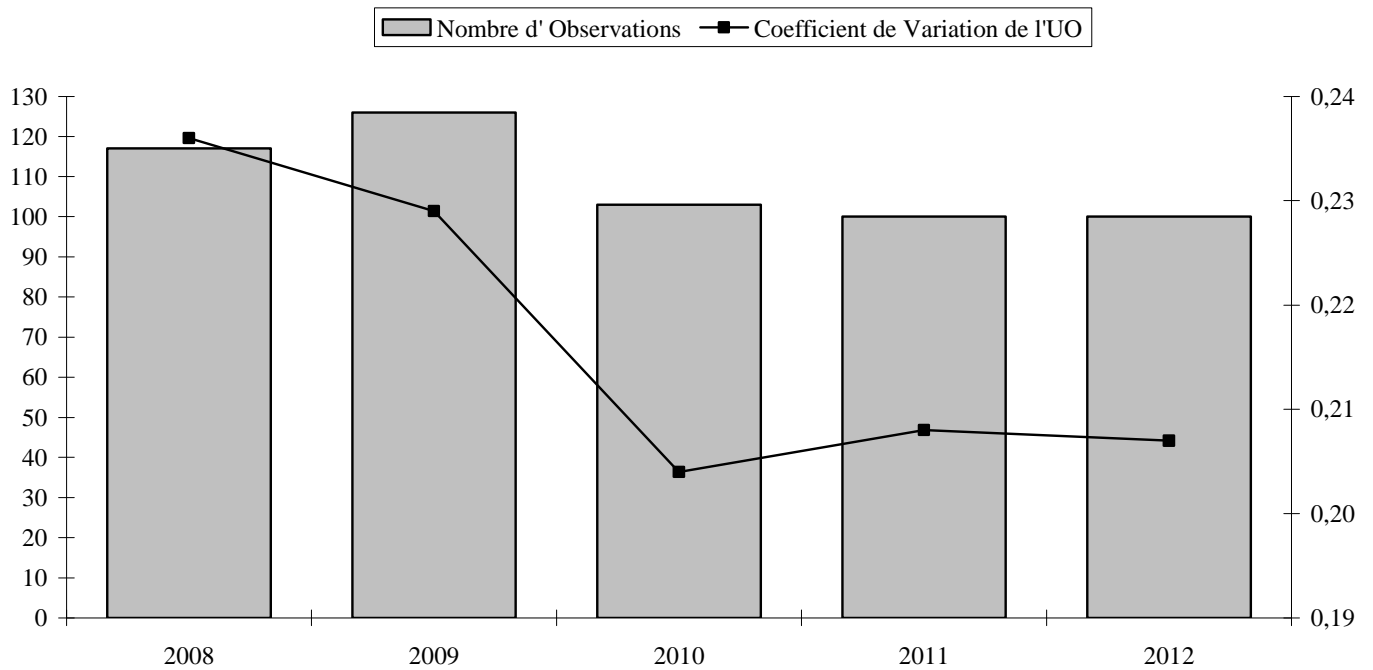
- CHS 1 : moins de 70 Millions de Budget
- CHS 2 : plus de 70 Millions de Budget

(3) : Sous-catégorie des CHU en fonction du Budget d'exploitation (en K€)

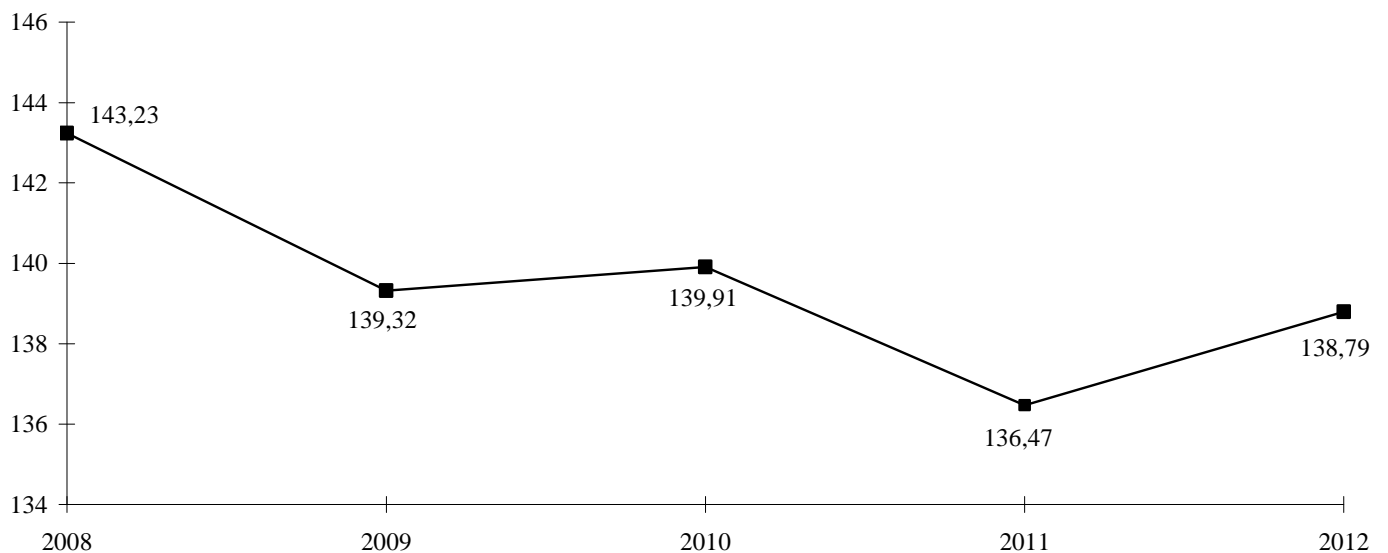
- CHU 1 : moins de 600 Millions de Budget
- CHU 2 : plus de 600 Millions de Budget

ACTIVITÉ URGENCES MEDICO-CHIRURGICALES

Evolution du nombre d'Établissements de l'Echantillon et du Coefficient de Variation :



Evolution du Coût de l'Unité d'Oeuvre :



URGENCES MEDICO-CHIRURGICALES 2012

Unités d'oeuvre : Nbre de passages

Présentation par Nature de Charges

Comparaison à l'échantillon National

| COMPTES | | ECHANTILLON NATIONAL (Coût de l'UO) | | | | | | | |
|------------------------------------|--|-------------------------------------|--------------|----------------|---------------|----------------|---------------|----------------|------------|
| | | TOTAL | COUT DE L'UO | MOYENNE | ECART-TYPE | COEF. VAR. | INTERVALLE | | NB |
| N° | Libellé | | | | | | INF. | SUP. | OBS |
| B13 | PERSONNEL NON MÉDICAL (Y COMPRIS 6721 ET 648 HORS 6481 ET 6482) | | | 55,173 | 13,639 | 0,247 | 28,440 | 81,906 | 100 |
| B14 | PERSONNEL MÉDICAL (Y COMPRIS 6721 ET 648 HORS 6481 ET 6482) | | | 35,714 | 9,833 | 0,275 | 16,442 | 54,986 | 99 |
| B15 | PERSONNEL EMPLOIS AIDÉS (6416 ET 6417) | | | 0,464 | 0,441 | 0,950 * | 0,000 | 1,328 | 23 |
| 621 | PERSONNEL EXTÉRIEUR À L'ÉTABLISSEMENT | | | 3,728 | 13,012 | 3,490 * | 0,000 | 29,232 | 54 |
| TOTAL TITRE 1 | | | | 92,650 | 21,499 | 0,232 | 50,512 | 134,788 | 100 |
| 6011 | ACHATS STOCKÉS DE MATIÈRES ET FOURNITURES À CARACTÈRE MÉDICAL ET PHARMACEUTIQUE | | | 1,227 | 1,598 | 1,302 * | 0,000 | 4,359 | 5 |
| 6021 | ACHATS STOCKÉS DE PRODUITS PHARMACEUTIQUES ET PRODUITS À USAGE MÉDICAL | | | 4,199 | 1,957 | 0,466 * | 0,363 | 8,035 | 98 |
| 60221 | LIGATURES ET SONDES | | | 0,316 | 0,398 | 1,258 * | 0,000 | 1,096 | 91 |
| 60222 | PETIT MATÉRIEL MÉDICO-CHIRURGICAL NON STÉRILE | | | 0,816 | 0,587 | 0,719 * | 0,000 | 1,966 | 97 |
| 60223 | MATÉRIEL ET FOURNITURES MÉDICO-CHIRURGICALES À USAGE UNIQUE STÉRILE | | | 1,431 | 0,652 | 0,455 * | 0,154 | 2,709 | 95 |
| 60227 | PANSEMENTS | | | 0,622 | 0,296 | 0,475 * | 0,043 | 1,202 | 93 |
| 60228 | AUTRES FOURNITURES MÉDICALES | | | 0,306 | 0,331 | 1,080 * | 0,000 | 0,954 | 77 |
| 6066 | AUTRES ACHATS NON STOCKÉS DE FOURNITURES MÉDICALES | | | 0,823 | 1,331 | 1,618 * | 0,000 | 3,432 | 90 |
| 6071 | CONSOMMATION DE MARCHANDISES À CARACTÈRE MÉDICAL ET PHARMACEUTIQUE | | | 0,000 | . | . | . | . | 1 |
| 61118 | AUTRES PRESTATIONS DE SOUS-TRAITEMENT À CARACTÈRE MÉDICAL | | | 0,527 | 1,762 | 3,345 * | 0,000 | 3,980 | 29 |
| 613152 | LOCATIONS MOBILIÈRES À CARACTÈRE MÉDICAL - ÉQUIPEMENTS | | | 0,044 | 0,051 | 1,153 * | 0,000 | 0,144 | 20 |
| 613158 | LOCATIONS MOBILIÈRES À CARACTÈRE MÉDICAL - AUTRES | | | 0,096 | 0,139 | 1,449 * | 0,000 | 0,368 | 12 |
| TOTAL TITRE 2 | | | | 8,343 | 2,897 | 0,347 * | 2,666 | 14,020 | 100 |
| 602661 | COUCHES, ALÈSES ET PRODUITS ABSORBANTS | | | 0,082 | 0,057 | 0,696 * | 0,000 | 0,193 | 78 |
| 602664 | MATÉRIEL ET FOURNITURES À USAGE UNIQUE STÉRILE | | | 0,106 | 0,092 | 0,871 * | 0,000 | 0,286 | 3 |
| 606261 | COUCHES, ALÈSES ET PRODUITS ABSORBANTS NON STOCKÉS | | | 0,045 | 0,048 | 1,072 * | 0,000 | 0,140 | 2 |
| 61221 | CRÉDIT-BAIL MOBILIER - MATÉRIEL INFORMATIQUE | | | 0,223 | 0,362 | 1,623 * | 0,000 | 0,934 | 3 |
| 61223 | CRÉDIT-BAIL MOBILIER - MATÉRIEL BIOMÉDICAL | | | 0,799 | . | . | . | . | 1 |
| 6223 | MÉDECINS CONSULTANTS EXCEPTIONNELS | | | 0,008 | 0,008 | 1,010 * | 0,000 | 0,023 | 9 |
| 6286 | PARTICIPATION AUX CHARGES COMMUNES (CRA) | | | 0,380 | 0,531 | 1,396 * | 0,000 | 1,420 | 2 |
| TOTAL TITRE 3 | | | | 0,108 | 0,144 | 1,330 * | 0,000 | 0,389 | 84 |
| 6722 | CHARGES SUR EXERCICES ANTÉRIEURS - CHARGES À CARACTÈRE MÉDICAL | | | 0,056 | 0,131 | 2,335 * | 0,000 | 0,313 | 38 |
| 6811251 | DOTATION AMORT. INSTALLATIONS TECHNIQUES, MATÉRIEL ET OUTILLAGE MÉDICAUX | | | 0,968 | 0,918 | 0,949 * | 0,000 | 2,768 | 91 |
| TOTAL TITRE 4 | | | | 0,930 | 0,947 | 1,018 * | 0,000 | 2,785 | 97 |
| TOTAL BRUT | | | | 101,986 | 22,821 | 0,224 | 57,257 | 146,715 | 100 |
| 609 | RABAIS, REMISES ET RISTOURNES OBTENUS SUR ACHATS | | | 0,116 | . | . | . | . | 1 |
| 6319 | REMBOURSEMENTS OBTENUS SUR IMPÔTS ET TAXES SUR RÉMUNÉRATIONS (ADMINISTRATION IMPÔTS) | | | 0,066 | 0,083 | 1,252 * | 0,000 | 0,229 | 7 |
| 6339 | REMBOURSEMENTS OBTENUS SUR IMPÔTS ET TAXES SUR RÉMUNÉRATIONS (AUTRES ORGANISMES) | | | 0,026 | 0,049 | 1,901 * | 0,000 | 0,122 | 6 |
| 6419 | REMBOURSEMENTS SUR RÉMUNÉRATIONS DU PERSONNEL NON MÉDICAL | | | 0,269 | 0,337 | 1,251 * | 0,000 | 0,929 | 84 |
| 6429 | REMBOURSEMENTS SUR RÉMUNÉRATIONS DU PERSONNEL MÉDICAL | | | 0,385 | 0,900 | 2,336 * | 0,000 | 2,150 | 67 |
| 64519 | REMBOURSEMENTS SUR CHARGES DE SÉCURITÉ SOCIALE ET PRÉVOYANCE (PERS. NON MÉDICAL) | | | 0,053 | 0,100 | 1,871 * | 0,000 | 0,250 | 22 |
| 64529 | REMBOURSEMENTS SUR CHARGES DE SÉCURITÉ SOCIALE ET PRÉVOYANCE (PERS. MÉDICAL) | | | 0,208 | 0,224 | 1,081 * | 0,000 | 0,647 | 16 |
| 64719 | REMBOURSEMENTS SUR AUTRES CHARGES SOCIALES (PERS. NON MÉDICAL) | | | 0,012 | 0,015 | 1,283 * | 0,000 | 0,042 | 4 |
| 64729 | REMBOURSEMENTS SUR AUTRES CHARGES SOCIALES (PERS. MÉDICAL) | | | 0,006 | 0,004 | 0,679 * | 0,000 | 0,013 | 3 |
| 6489 | REMBOURSEMENTS SUR AUTRES CHARGES DE PERSONNEL | | | 0,263 | 0,453 | 1,723 * | 0,000 | 1,152 | 6 |
| 7474 | SUBVENTION - FONDS POUR L'EMPLOI HOSPITALIER (FEH) | | | 0,294 | 0,256 | 0,871 * | 0,000 | 0,795 | 46 |
| 7484 | AUTRE SUBVENTION - AIDE FORFAITAIRE À L'APPRENTISSAGE | | | 0,710 | . | . | . | . | 1 |
| 7541 | REMBOURSEMENTS DE FRAIS - FORMATION PROFESSIONNELLE | | | 0,363 | 0,495 | 1,364 * | 0,000 | 1,334 | 27 |
| 7548 | REMBOURSEMENTS DE FRAIS - AUTRES | | | 0,311 | 0,465 | 1,496 * | 0,000 | 1,222 | 32 |
| 758 | PRODUITS DIVERS DE GESTION COURANTE | | | 0,113 | 0,312 | 2,756 * | 0,000 | 0,724 | 25 |
| 772 | PRODUITS SUR EXERCICES ANTÉRIEURS | | | 0,348 | 0,435 | 1,250 * | 0,000 | 1,200 | 76 |
| TOTAL PRODUITS DEDUCTIBLES | | | | 1,222 | 1,228 | 1,005 * | 0,000 | 3,628 | 97 |
| TOTAL NET | | | | 100,801 | 22,696 | 0,225 | 56,317 | 145,284 | 100 |
| G11 | ENTRETIEN BIO-MÉDICAL | | | 0,721 | 0,679 | 0,941 * | 0,000 | 2,052 | 99 |
| G21 | LABORATOIRES | | | 17,404 | 8,155 | 0,469 * | 1,419 | 33,388 | 99 |
| G41 | BLOCS OPÉRATOIRES | | | 3,780 | 6,117 | 1,618 * | 0,000 | 15,769 | 61 |
| G51 | IMAGERIE (ET MÉDECINE NUCLÉAIRE) | | | 18,287 | 9,115 | 0,498 * | 0,422 | 36,153 | 97 |
| TOTAL CHARGES INDUITES | | | | 37,988 | 15,441 | 0,406 * | 7,724 | 68,252 | 100 |
| TOTAL GENERAL | | | | 138,789 | 28,729 | 0,207 | 82,446 | 195,131 | 100 |
| Unités d'oeuvre : Nbre de passages | | | | 47 653,470 | | | | | |

* Coefficient de variation supérieur à 0.300 donc l'intervalle de confiance est non significatif mais donné à titre indicatif.

URGENCES MEDICO-CHIRURGICALES 2012

Unités d'oeuvre : Nbre de passages

Présentation Economique

Comparaison à l'échantillon National

| COMPTES | | ECHANTILLON NATIONAL (Coût de l'UO) | | | | | | | | |
|----------------------|--|-------------------------------------|--------------|---------------|----------------|---------------|--------------|---------------|----------------|------------|
| N° | Libellé | % | COUT DE L'UO | % | MOYENNE | ECART-TYPE | COEF. VAR. | INTERVALLE | | NB OBS |
| | | | | | | | | INF. | SUP. | |
| B20 | TOTAL FRAIS DE PERSONNEL | 66,76% | | 92,650 | 21,499 | 0,232 | | 50,512 | 134,788 | 100 |
| G51 | IMAGERIE (ET MÉDECINE NUCLÉAIRE) | 12,78% | | 18,287 | 9,115 | 0,498 * | | 0,422 | 36,153 | 97 |
| G21 | LABORATOIRES | 12,41% | | 17,404 | 8,155 | 0,469 * | | 1,419 | 33,388 | 99 |
| 6021 | ACHATS STOCKÉS DE PRODUITS PHARMACEUTIQUES ET PRODUITS À USAGE MÉDICAL | 2,97% | | 4,199 | 1,957 | 0,466 * | | 0,363 | 8,035 | 98 |
| G41 | BLOCS OPÉRATOIRES | 1,66% | | 3,780 | 6,117 | 1,618 * | | 0,000 | 15,769 | 61 |
| | | | | 96,58% | | | | | | |
| 60223 | MATÉRIEL ET FOURNITURES MÉDICO-CHIRURGICALES À USAGE UNIQUE STÉRILE | 0,98% | | 1,431 | 0,652 | 0,455 * | | 0,154 | 2,709 | 95 |
| 6811251 | DOTATION AMORT. INSTALLATIONS TECHNIQUES, MATÉRIEL ET OUTILLAGE MÉDICAUX | 0,63% | | 0,968 | 0,918 | 0,949 * | | 0,000 | 2,768 | 91 |
| 60222 | PETIT MATÉRIEL MÉDICO-CHIRURGICAL NON STÉRILE | 0,57% | | 0,816 | 0,587 | 0,719 * | | 0,000 | 1,966 | 97 |
| 6066 | AUTRES ACHATS NON STOCKÉS DE FOURNITURES MÉDICALES | 0,53% | | 0,823 | 1,331 | 1,618 * | | 0,000 | 3,432 | 90 |
| G11 | ENTRETIEN BIO-MÉDICAL | 0,51% | | 0,721 | 0,679 | 0,941 * | | 0,000 | 2,052 | 99 |
| 60227 | PANSEMENTS | 0,42% | | 0,622 | 0,296 | 0,475 * | | 0,043 | 1,202 | 93 |
| 60221 | LIGATURES ET SONDÉS | 0,21% | | 0,316 | 0,398 | 1,258 * | | 0,000 | 1,096 | 91 |
| 60228 | AUTRES FOURNITURES MÉDICALES | 0,17% | | 0,306 | 0,331 | 1,080 * | | 0,000 | 0,954 | 77 |
| 61118 | AUTRES PRESTATIONS DE SOUS-TRAITEMENT À CARACTÈRE MÉDICAL | 0,11% | | 0,527 | 1,762 | 3,345 * | | 0,000 | 3,980 | 29 |
| 602661 | COUCHES, ALÈSES ET PRODUITS ABSORBANTS | 0,05% | | 0,082 | 0,057 | 0,696 * | | 0,000 | 0,193 | 78 |
| 6011 | ACHATS STOCKÉS DE MATIÈRES ET FOURNITURES À CARACTÈRE MÉDICAL ET PHARMACEUTIQUE | 0,04% | | 1,227 | 1,598 | 1,302 * | | 0,000 | 4,359 | 5 |
| 6722 | CHARGES SUR EXERCICES ANTÉRIEURS - CHARGES À CARACTÈRE MÉDICAL | 0,02% | | 0,056 | 0,131 | 2,335 * | | 0,000 | 0,313 | 38 |
| 613158 | LOCATIONS MOBILIÈRES À CARACTÈRE MÉDICAL - AUTRES | 0,01% | | 0,096 | 0,139 | 1,449 * | | 0,000 | 0,368 | 12 |
| 613152 | LOCATIONS MOBILIÈRES À CARACTÈRE MÉDICAL - EQUIPEMENTS | 0,01% | | 0,044 | 0,051 | 1,153 * | | 0,000 | 0,144 | 20 |
| 61223 | CRÉDIT-BAIL MOBILIER - MATÉRIEL BIOMÉDICAL | 0,01% | | 0,799 | . | . | | . | . | 1 |
| 6286 | PARTICIPATION AUX CHARGES COMMUNES (CRA) | 0,01% | | 0,380 | 0,531 | 1,396 * | | 0,000 | 1,420 | 2 |
| 61221 | CRÉDIT-BAIL MOBILIER - MATÉRIEL INFORMATIQUE | 0,01% | | 0,223 | 0,362 | 1,623 * | | 0,000 | 0,934 | 3 |
| 602664 | MATÉRIEL ET FOURNITURES À USAGE UNIQUE STÉRILE | 0,00% | | 0,106 | 0,092 | 0,871 * | | 0,000 | 0,286 | 3 |
| 606261 | COUCHES, ALÈSES ET PRODUITS ABSORBANTS NON STOCKÉS | 0,00% | | 0,045 | 0,048 | 1,072 * | | 0,000 | 0,140 | 2 |
| 6223 | MÉDECINS CONSULTANTS EXCEPTIONNELS | 0,00% | | 0,008 | 0,008 | 1,010 * | | 0,000 | 0,023 | 9 |
| 6071 | CONSOMMATION DE MARCHANDISES À CARACTÈRE MÉDICAL ET PHARMACEUTIQUE | 0,00% | | 0,000 | . | . | | . | . | 1 |
| 64729 | REMBOURSEMENTS SUR AUTRES CHARGES SOCIALES (PERS. MÉDICAL) | 0,00% | | 0,006 | 0,004 | 0,679 * | | 0,000 | 0,013 | 3 |
| 64719 | REMBOURSEMENTS SUR AUTRES CHARGES SOCIALES (PERS. NON MÉDICAL) | 0,00% | | 0,012 | 0,015 | 1,283 * | | 0,000 | 0,042 | 4 |
| 609 | RABAIS, REMISES ET RISTOURNES OBTENUS SUR ACHATS | 0,00% | | 0,116 | . | . | | . | . | 1 |
| 6339 | REMBOURSEMENTS OBTENUS SUR IMPÔTS ET TAXES SUR RÉMUNÉRATIONS (AUTRES ORGANISMES) | 0,00% | | 0,026 | 0,049 | 1,901 * | | 0,000 | 0,122 | 6 |
| 6319 | REMBOURSEMENTS OBTENUS SUR IMPÔTS ET TAXES SUR RÉMUNÉRATIONS (ADMINISTRATION IMPÔTS) | 0,00% | | 0,066 | 0,083 | 1,252 * | | 0,000 | 0,229 | 7 |
| 7484 | AUTRE SUBVENTION - AIDE FORFAITAIRE À L'APPRENTISSAGE | -0,01% | | 0,710 | . | . | | . | . | 1 |
| 64519 | REMBOURSEMENTS SUR CHARGES DE SÉCURITÉ SOCIALE ET PRÉVOYANCE (PERS. NON MÉDICAL) | -0,01% | | 0,053 | 0,100 | 1,871 * | | 0,000 | 0,250 | 22 |
| 6489 | REMBOURSEMENTS SUR AUTRES CHARGES DE PERSONNEL | -0,01% | | 0,263 | 0,453 | 1,723 * | | 0,000 | 1,152 | 6 |
| 758 | PRODUITS DIVERS DE GESTION COURANTE | -0,02% | | 0,113 | 0,312 | 2,756 * | | 0,000 | 0,724 | 25 |
| 64529 | REMBOURSEMENTS SUR CHARGES DE SÉCURITÉ SOCIALE ET PRÉVOYANCE (PERS. MÉDICAL) | -0,02% | | 0,208 | 0,224 | 1,081 * | | 0,000 | 0,647 | 16 |
| 7541 | REMBOURSEMENTS DE FRAIS - FORMATION PROFESSIONNELLE | -0,07% | | 0,363 | 0,495 | 1,364 * | | 0,000 | 1,334 | 27 |
| 7548 | REMBOURSEMENTS DE FRAIS - AUTRES | -0,07% | | 0,311 | 0,465 | 1,496 * | | 0,000 | 1,222 | 32 |
| 7474 | SUBVENTION - FONDS POUR L'EMPLOI HOSPITALIER (FEH) | -0,10% | | 0,294 | 0,256 | 0,871 * | | 0,000 | 0,795 | 46 |
| 6419 | REMBOURSEMENTS SUR RÉMUNÉRATIONS DU PERSONNEL NON MÉDICAL | -0,16% | | 0,269 | 0,337 | 1,251 * | | 0,000 | 0,929 | 84 |
| 6429 | REMBOURSEMENTS SUR RÉMUNÉRATIONS DU PERSONNEL MÉDICAL | -0,19% | | 0,385 | 0,900 | 2,336 * | | 0,000 | 2,150 | 67 |
| 772 | PRODUITS SUR EXERCICES ANTÉRIEURS | -0,19% | | 0,348 | 0,435 | 1,250 * | | 0,000 | 1,200 | 76 |
| TOTAL GENERAL | | | | 100% | 138,789 | 28,729 | 0,207 | 82,446 | 195,131 | 100 |

* Coefficient de variation supérieur à 0.300 donc l'intervalle de confiance est non significatif mais donné à titre indicatif.

URGENCES MEDICO-CHIRURGICALES 2012

Unités d'oeuvre : Nbre de passages

Présentation Agrégée

Comparaison à l'échantillon National

| REGROUPEMENT DE COMPTES | COÛT DE L'UO | ECHANTILLON NATIONAL (Coût de l'UO) | | | | | |
|------------------------------------|--------------|-------------------------------------|----------------|---------------|----------------|----------------|----------------|
| | | MOYENNE | MEDIANE | INTERVALLE | | QUANTILES | |
| | | | | INF. | SUP. | 1er | 3ème |
| PERSONNEL NON MÉDICAL | | 55,173 | 54,742 | 28,440 | 81,906 | 46,990 | 62,702 |
| PERSONNEL MÉDICAL | | 35,714 | 34,705 | 16,442 | 54,986 | 29,344 | 40,875 |
| AUTRES CHARGES DE PERSONNEL | | 3,262 | 0,549 | 0,000 | 27,004 | 0,204 | 1,256 |
| PRODUITS PHARMACEUTIQUES | | 4,199 | 4,126 | 0,363 | 8,035 | 2,781 | 5,520 |
| FOURNITURES ET MATÉRIEL MÉDICAL | | 3,253 | 3,336 | 0,927 | 5,580 | 2,617 | 3,833 |
| AUTRES CHARGES MÉDICALES | | 0,995 | 0,463 | 0,000 | 4,104 | 0,104 | 0,999 |
| AMORTISSEMENTS | | 0,968 | 0,764 | 0,000 | 2,768 | 0,387 | 1,203 |
| AUTRES CHARGES DIRECTES | | 0,124 | 0,081 | 0,000 | 0,441 | 0,043 | 0,128 |
| CHARGE INDUITE : LABORATOIRE | | 17,404 | 17,185 | 1,419 | 33,388 | 12,312 | 21,950 |
| CHARGE INDUITE : IMAGERIE | | 18,287 | 17,633 | 0,422 | 36,153 | 11,239 | 23,948 |
| AUTRES CHARGES INDUITES | | 3,050 | 1,282 | 0,000 | 13,261 | 0,460 | 3,468 |
| REMBOURSEMENTS FRAIS DE PERSONNEL | | 0,797 | 0,503 | 0,000 | 2,708 | 0,192 | 1,016 |
| SUBVENTIONS REÇUES | | 0,309 | 0,249 | 0,000 | 0,854 | 0,145 | 0,392 |
| AUTRES PRODUITS DÉDUCTIBLES | | 0,372 | 0,189 | 0,000 | 1,279 | 0,094 | 0,463 |
| TOTAL GENERAL | | 138,789 | 137,825 | 82,446 | 195,131 | 119,507 | 157,961 |
| UNITÉS D'OEUVRE : NBRE DE PASSAGES | | 47 653,47 | 38 597,50 | | | | |

Répartition des Etablissements par Catégorie

| Catégorie | Nombre | Moyenne UO | Coût Moyen | Coef. De Variation |
|---------------------------|------------|-------------------|----------------|--------------------|
| CH | 88 | 40 407,92 | 137,347 | 0,204 |
| dont CH 1 ⁽¹⁾ | 0 | . | . | . |
| dont CH 2 ⁽¹⁾ | 25 | 19 794,40 | 136,838 | 0,265 |
| dont CH 3 ⁽¹⁾ | 41 | 41 821,32 | 133,939 | 0,186 |
| dont CH 4 ⁽¹⁾ | 22 | 61 198,32 | 144,274 | 0,153 |
| CHS | 0 | . | . | . |
| dont CHS 1 ⁽²⁾ | 0 | . | . | . |
| dont CHS 2 ⁽²⁾ | 0 | . | . | . |
| CHU | 12 | 100 787,50 | 149,364 | 0,222 |
| dont CHU 1 ⁽³⁾ | 7 | 81 984,71 | 150,464 | 0,145 |
| dont CHU 2 ⁽³⁾ | 5 | 127 111,40 | 147,825 | 0,325 |
| TOTAL | 100 | 47 653,47 | 138,789 | 0,207 |

(1) : Sous-catégorie des CH en fonction du Budget d'exploitation (en K€)

 CH 1 : moins de 20 Millions de Budget

 CH 2 : de 20 à 70 Millions de Budget

 CH 3 : de 70 à 169 Millions de Budget

 CH 4 : plus de 170 Millions de Budget

(2) : Sous-catégorie des CHS en fonction du Budget d'exploitation (en K€)

 CHS 1 : moins de 70 Millions de Budget

 CHS 2 : plus de 70 Millions de Budget

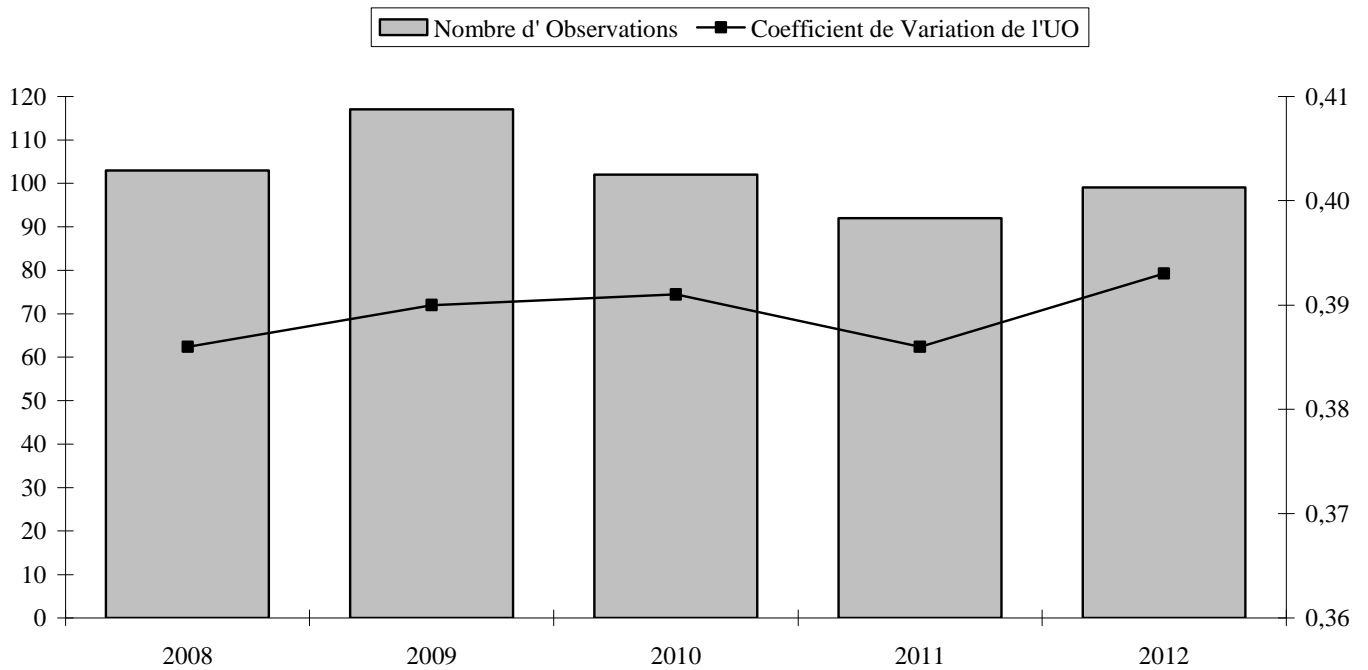
(3) : Sous-catégorie des CHU en fonction du Budget d'exploitation (en K€)

 CHU 1 : moins de 600 Millions de Budget

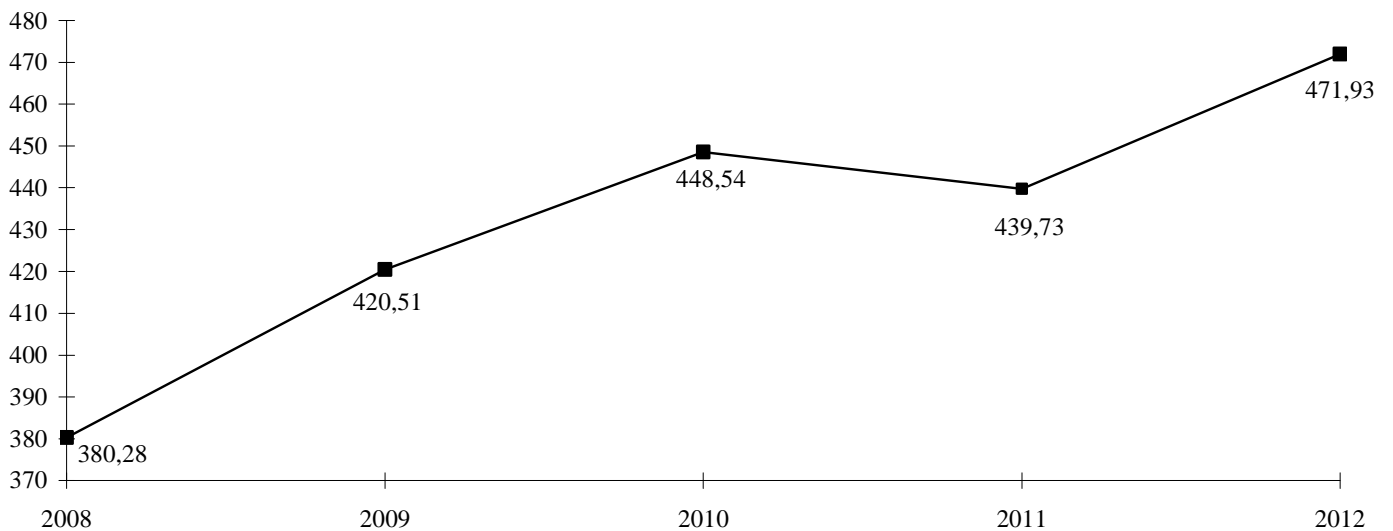
 CHU 2 : plus de 600 Millions de Budget

ACTIVITÉ SMUR

Evolution du nombre d'Établissements de l'Echantillon et du Coefficient de Variation :



Evolution du Coût de l'Unité d'Oeuvre :



SMUR 2012

Unités d'oeuvre : Nbre de 1/2 heures

Présentation par Nature de Charges

Comparaison à l'échantillon National

| COMPTES | | TOTAL | COUT DE L'UO | ECHANTILLON NATIONAL (Coût de l'UO) | | | | | |
|--------------------------------------|--|-------|-----------------|-------------------------------------|----------------|----------------|----------------|----------------|-----------|
| N° | Libellé | | | MOYENNE | ECART- TYPE | COEF. VAR. | INTERVALLE | | NB OBS |
| | | | | | | INF. | SUP. | | |
| B13 | PERSONNEL NON MÉDICAL (Y COMPRIS 6721 ET 648 HORS 6481 ET 6482) | | | 176,839 | 84,828 | 0,480 * | 10,575 | 343,102 | 98 |
| B14 | PERSONNEL MÉDICAL (Y COMPRIS 6721 ET 648 HORS 6481 ET 6482) | | | 208,481 | 108,251 | 0,519 * | 0,000 | 420,654 | 98 |
| 621 | PERSONNEL EXTÉRIEUR À L'ÉTABLISSEMENT | | | 15,539 | 28,455 | 1,831 * | 0,000 | 71,311 | 23 |
| TOTAL TITRE 1 | | | | 388,967 | 172,671 | 0,444 * | 50,531 | 727,403 | 98 |
| 6011 | ACHATS STOCKÉS DE MATIÈRES ET FOURNITURES À CARACTÈRE MÉDICAL ET PHARMACEUTIQUE | | | 3,014 | 4,259 | 1,413 * | 0,000 | 11,361 | 2 |
| 6021 | ACHATS STOCKÉS DE PRODUITS PHARMACEUTIQUES ET PRODUITS À USAGE MÉDICAL | | | 6,298 | 4,827 | 0,766 * | 0,000 | 15,759 | 92 |
| 60221 | LIGATURES ET SONDES | | | 0,191 | 0,407 | 2,134 * | 0,000 | 0,989 | 58 |
| 60222 | PETIT MATÉRIEL MÉDICO-CHIRURGICAL NON STÉRILE | | | 1,249 | 1,513 | 1,211 * | 0,000 | 4,214 | 86 |
| 60223 | MATÉRIEL ET FOURNITURES MÉDICO-CHIRURGICALES À USAGE UNIQUE STÉRILE | | | 1,536 | 1,045 | 0,681 * | 0,000 | 3,584 | 89 |
| 60227 | PANSEMENTS | | | 0,209 | 0,310 | 1,483 * | 0,000 | 0,817 | 82 |
| 60228 | AUTRES FOURNITURES MÉDICALES | | | 0,513 | 0,727 | 1,416 * | 0,000 | 1,938 | 64 |
| 6066 | AUTRES ACHATS NON STOCKÉS DE FOURNITURES MÉDICALES | | | 1,523 | 1,692 | 1,111 * | 0,000 | 4,840 | 81 |
| 61118 | AUTRES PRESTATIONS DE SOUS-TRAITANCE À CARACTÈRE MÉDICAL | | | 30,849 | 51,295 | 1,663 * | 0,000 | 131,387 | 10 |
| 613151 | LOCATIONS MOBILIÈRES À CARACTÈRE MÉDICAL - INFORMATIQUE | | | 1,504 | 0,941 | 0,626 * | 0,000 | 3,349 | 2 |
| 613152 | LOCATIONS MOBILIÈRES À CARACTÈRE MÉDICAL - EQUIPEMENTS | | | 0,732 | 0,920 | 1,257 * | 0,000 | 2,536 | 8 |
| 613153 | LOCATIONS MOBILIÈRES À CARACTÈRE MÉDICAL - MATÉRIELS DE TRANSPORT | | | 113,792 | 52,575 | 0,462 * | 10,745 | 216,838 | 7 |
| 613158 | LOCATIONS MOBILIÈRES À CARACTÈRE MÉDICAL - AUTRES | | | 0,441 | 0,397 | 0,902 * | 0,000 | 1,220 | 9 |
| 615152 | ENTRETIEN ET RÉPARATION DES BIENS À CARACTÈRE MÉDICAL - MATÉRIEL DE TRANSPORT | | | 2,093 | 1,502 | 0,718 * | 0,000 | 5,038 | 33 |
| TOTAL TITRE 2 | | | | 22,458 | 41,354 | 1,841 * | 0,000 | 103,513 | 98 |
| 60261 | CARBURANTS | | | 3,176 | 2,069 | 0,652 * | 0,000 | 7,231 | 40 |
| 602661 | COUCHES, ALÈSES ET PRODUITS ABSORBANTS | | | 0,021 | 0,027 | 1,278 * | 0,000 | 0,075 | 21 |
| 602664 | MATÉRIEL ET FOURNITURES À USAGE UNIQUE STÉRILE | | | 0,160 | 0,213 | 1,331 * | 0,000 | 0,577 | 4 |
| 60621 | CARBURANTS | | | 3,230 | 1,525 | 0,472 * | 0,241 | 6,219 | 36 |
| 606261 | COUCHES, ALÈSES ET PRODUITS ABSORBANTS NON STOCKÉS | | | 0,044 | 0,031 | 0,704 * | 0,000 | 0,104 | 3 |
| 6163 | PRIMES D'ASSURANCE - ASSURANCE TRANSPORT | | | 0,750 | 0,411 | 0,547 * | 0,000 | 1,555 | 37 |
| 6223 | MÉDECINS CONSULTANTS EXCEPTIONNELS | | | 1,144 | 1,942 | 1,698 * | 0,000 | 4,950 | 3 |
| 6243 | TRANSPORTS ENTRE ÉTABLISSEMENTS | | | 24,641 | 34,072 | 1,383 * | 0,000 | 91,421 | 15 |
| 6245 | TRANSPORTS D'USAGERS | | | 65,950 | 84,940 | 1,288 * | 0,000 | 232,431 | 80 |
| TOTAL TITRE 3 | | | | 61,680 | 80,286 | 1,302 * | 0,000 | 219,041 | 96 |
| 6722 | CHARGES SUR EXERCICES ANTÉRIEURS - CHARGES À CARACTÈRE MÉDICAL | | | 0,335 | 0,441 | 1,315 * | 0,000 | 1,199 | 14 |
| 6811251 | DOTATION AMORT. INSTALLATIONS TECHNIQUES, MATÉRIEL ET OUTILLAGE MÉDICAUX | | | 4,342 | 3,903 | 0,899 * | 0,000 | 11,991 | 83 |
| 6811282 | DOTATION AMORT. MATÉRIELS DE TRANSPORT | | | 5,032 | 4,244 | 0,843 * | 0,000 | 13,351 | 81 |
| TOTAL TITRE 4 | | | | 8,220 | 6,403 | 0,779 * | 0,000 | 20,771 | 94 |
| TOTAL BRUT | | | | 474,886 | 186,097 | 0,392 * | 110,135 | 839,637 | 99 |
| 6319 | REMBOURSEMENTS OBTENUS SUR IMPÔTS ET TAXES SUR RÉMUNÉRATIONS (ADMINISTRATION IMPÔTS) | | | 0,987 | 1,390 | 1,408 * | 0,000 | 3,712 | 2 |
| 6339 | REMBOURSEMENTS OBTENUS SUR IMPÔTS ET TAXES SUR RÉMUNÉRATIONS (AUTRES ORGANISMES) | | | 0,153 | 0,214 | 1,398 * | 0,000 | 0,572 | 2 |
| 6419 | REMBOURSEMENTS SUR RÉMUNÉRATIONS DU PERSONNEL NON MÉDICAL | | | 0,587 | 0,997 | 1,700 * | 0,000 | 2,542 | 35 |
| 6429 | REMBOURSEMENTS SUR RÉMUNÉRATIONS DU PERSONNEL MÉDICAL | | | 1,831 | 3,129 | 1,709 * | 0,000 | 7,963 | 38 |
| 64519 | REMBOURSEMENTS SUR CHARGES DE SÉCURITÉ SOCIALE ET PRÉVOYANCE (PERS. NON MÉDICAL) | | | 0,381 | 0,675 | 1,771 * | 0,000 | 1,704 | 7 |
| 64529 | REMBOURSEMENTS SUR CHARGES DE SÉCURITÉ SOCIALE ET PRÉVOYANCE (PERS. MÉDICAL) | | | 2,101 | 2,339 | 1,113 * | 0,000 | 6,686 | 7 |
| 64719 | REMBOURSEMENTS SUR AUTRES CHARGES SOCIALES (PERS. NON MÉDICAL) | | | 0,085 | 0,120 | 1,404 * | 0,000 | 0,320 | 2 |
| 6489 | REMBOURSEMENTS SUR AUTRES CHARGES DE PERSONNEL | | | 1,857 | 2,752 | 1,482 * | 0,000 | 7,250 | 5 |
| 7474 | SUBVENTION - FONDS POUR L'EMPLOI HOSPITALIER (FEH) | | | 0,616 | 0,567 | 0,921 * | 0,000 | 1,728 | 23 |
| 7541 | REMBOURSEMENTS DE FRAIS - FORMATION PROFESSIONNELLE | | | 0,753 | 1,116 | 1,482 * | 0,000 | 2,939 | 13 |
| 7548 | REMBOURSEMENTS DE FRAIS - AUTRES | | | 2,524 | 8,908 | 3,529 * | 0,000 | 19,983 | 18 |
| 758 | PRODUITS DIVERS DE GESTION COURANTE | | | 3,816 | 10,779 | 2,825 * | 0,000 | 24,942 | 19 |
| 772 | PRODUITS SUR EXERCICES ANTÉRIEURS | | | 4,082 | 4,926 | 1,207 * | 0,000 | 13,736 | 70 |
| TOTAL PRODUITS DEDUCTIBLES | | | | 6,144 | 8,815 | 1,435 * | 0,000 | 23,421 | 89 |
| TOTAL NET | | | | 469,362 | 185,184 | 0,395 * | 106,402 | 832,323 | 99 |
| G11 | ENTRETIEN BIO-MÉDICAL | | | 2,679 | 1,958 | 0,731 * | 0,000 | 6,516 | 95 |
| TOTAL CHARGES INDUITES | | | | 2,679 | 1,958 | 0,731 * | 0,000 | 6,516 | 95 |
| TOTAL GENERAL | | | | 471,933 | 185,470 | 0,393 * | 108,443 | 835,423 | 99 |
| Unités d'oeuvre : Nbre de 1/2 heures | | | | 6 338,173 | | | | | |

* Coefficient de variation supérieur à 0.300 donc l'intervalle de confiance est non significatif mais donné à titre indicatif.

SMUR 2012

Unités d'oeuvre : Nbre de 1/2 heures

Présentation Economique

Comparaison à l'échantillon National

| COMPTES | | ECHANTILLON NATIONAL (Coût de l'UO) | | | | | | | | |
|----------------------|--|-------------------------------------|-----------------|---------------|----------------|----------------|----------------|----------------|----------------|-----------|
| N° | Libellé | % | COÛT DE L'UO | % | MOYENNE | ECART- TYPE | COEF. VAR. | INTERVALLE | | NB OBS |
| | | | | | | | | INF. | SUP. | |
| B20 | TOTAL FRAIS DE PERSONNEL | | | 81,59% | 388,967 | 172,671 | 0,444 * | 50,531 | 727,403 | 98 |
| 6245 | TRANSPORTS D'USAGERS | | | 11,29% | 65,950 | 84,940 | 1,288 * | 0,000 | 232,431 | 80 |
| 613153 | LOCATIONS MOBILIÈRES À CARACTÈRE MÉDICAL - MATÉRIELS DE TRANSPORT | | | 1,71% | 113,792 | 52,575 | 0,462 * | 10,745 | 216,838 | 7 |
| 6021 | ACHATS STOCKÉS DE PRODUITS PHARMACEUTIQUES ET PRODUITS À USAGE MÉDICAL | | | 1,24% | 6,298 | 4,827 | 0,766 * | 0,000 | 15,759 | 92 |
| | | | | 95,83% | | | | | | |
| 6811282 | DOTATION AMORT. MATÉRIELS DE TRANSPORT | | | 0,87% | 5,032 | 4,244 | 0,843 * | 0,000 | 13,351 | 81 |
| 6243 | TRANSPORTS ENTRE ÉTABLISSEMENTS | | | 0,79% | 24,641 | 34,072 | 1,383 * | 0,000 | 91,421 | 15 |
| 6811251 | DOTATION AMORT. INSTALLATIONS TECHNIQUES, MATÉRIEL ET OUTILLAGE MÉDICAL | | | 0,77% | 4,342 | 3,903 | 0,899 * | 0,000 | 11,991 | 83 |
| 61118 | AUTRES PRESTATIONS DE SOUS-TRAITEMENT À CARACTÈRE MÉDICAL | | | 0,66% | 30,849 | 51,295 | 1,663 * | 0,000 | 131,387 | 10 |
| G11 | ENTRETIEN BIO-MÉDICAL | | | 0,55% | 2,679 | 1,958 | 0,731 * | 0,000 | 6,516 | 95 |
| 60223 | MATÉRIEL ET FOURNITURES MÉDICO-CHIRURGICALES À USAGE UNIQUE STÉRILE | | | 0,29% | 1,536 | 1,045 | 0,681 * | 0,000 | 3,584 | 89 |
| 60261 | CARBURANTS | | | 0,27% | 3,176 | 2,069 | 0,652 * | 0,000 | 7,231 | 40 |
| 6066 | AUTRES ACHATS NON STOCKÉS DE FOURNITURES MÉDICALES | | | 0,26% | 1,523 | 1,692 | 1,111 * | 0,000 | 4,840 | 81 |
| 60621 | CARBURANTS | | | 0,25% | 3,230 | 1,525 | 0,472 * | 0,241 | 6,219 | 36 |
| 60222 | PETIT MATÉRIEL MÉDICO-CHIRURGICAL NON STÉRILE | | | 0,23% | 1,249 | 1,513 | 1,211 * | 0,000 | 4,214 | 86 |
| 615152 | ENTRETIEN ET RÉPARATION DES BIENS À CARACTÈRE MÉDICAL - MATÉRIEL DE TRANSPORT | | | 0,15% | 2,093 | 1,502 | 0,718 * | 0,000 | 5,038 | 33 |
| 60228 | AUTRES FOURNITURES MÉDICALES | | | 0,07% | 0,513 | 0,727 | 1,416 * | 0,000 | 1,938 | 64 |
| 6163 | PRIMES D'ASSURANCE - ASSURANCE TRANSPORT | | | 0,06% | 0,750 | 0,411 | 0,547 * | 0,000 | 1,555 | 37 |
| 60227 | PANSEMENTS | | | 0,04% | 0,209 | 0,310 | 1,483 * | 0,000 | 0,817 | 82 |
| 60221 | LIGATURES ET SONDES | | | 0,02% | 0,191 | 0,407 | 2,134 * | 0,000 | 0,989 | 58 |
| 6011 | ACHATS STOCKÉS DE MATIÈRES ET FOURNITURES À CARACTÈRE MÉDICAL ET PHARMACEUTIQUE | | | 0,01% | 3,014 | 4,259 | 1,413 * | 0,000 | 11,361 | 2 |
| 613152 | LOCATIONS MOBILIÈRES À CARACTÈRE MÉDICAL - EQUIPEMENTS | | | 0,01% | 0,732 | 0,920 | 1,257 * | 0,000 | 2,536 | 8 |
| 6722 | CHARGES SUR EXERCICES ANTÉRIEURS - CHARGES À CARACTÈRE MÉDICAL | | | 0,01% | 0,335 | 0,441 | 1,315 * | 0,000 | 1,199 | 14 |
| 613158 | LOCATIONS MOBILIÈRES À CARACTÈRE MÉDICAL - AUTRES | | | 0,01% | 0,441 | 0,397 | 0,902 * | 0,000 | 1,220 | 9 |
| 6223 | MÉDECINS CONSULTANTS EXCEPTIONNELS | | | 0,01% | 1,144 | 1,942 | 1,698 * | 0,000 | 4,950 | 3 |
| 613151 | LOCATIONS MOBILIÈRES À CARACTÈRE MÉDICAL - INFORMATIQUE | | | 0,01% | 1,504 | 0,941 | 0,626 * | 0,000 | 3,349 | 2 |
| 602664 | MATÉRIEL ET FOURNITURES À USAGE UNIQUE STÉRILE | | | 0,00% | 0,160 | 0,213 | 1,331 * | 0,000 | 0,577 | 4 |
| 602661 | COUCHES, ALÈSES ET PRODUITS ABSORBANTS | | | 0,00% | 0,021 | 0,027 | 1,278 * | 0,000 | 0,075 | 21 |
| 606261 | COUCHES, ALÈSES ET PRODUITS ABSORBANTS NON STOCKÉS | | | 0,00% | 0,044 | 0,031 | 0,704 * | 0,000 | 0,104 | 3 |
| 64719 | REMBOURSEMENTS SUR AUTRES CHARGES SOCIALES (PERS. NON MÉDICAL) | | | 0,00% | 0,085 | 0,120 | 1,404 * | 0,000 | 0,320 | 2 |
| 6339 | REMBOURSEMENTS OBTENUS SUR IMPÔTS ET TAXES SUR RÉMUNÉRATIONS (AUTRES ORGANISMES) | | | 0,00% | 0,153 | 0,214 | 1,398 * | 0,000 | 0,572 | 2 |
| 6319 | REMBOURSEMENTS OBTENUS SUR IMPÔTS ET TAXES SUR RÉMUNÉRATIONS (ADMINISTRATION IMPÔTS) | | | 0,00% | 0,987 | 1,390 | 1,408 * | 0,000 | 3,712 | 2 |
| 64519 | REMBOURSEMENTS SUR CHARGES DE SÉCURITÉ SOCIALE ET PRÉVOYANCE (PERS. NON MÉDICAL) | | | -0,01% | 0,381 | 0,675 | 1,771 * | 0,000 | 1,704 | 7 |
| 6489 | REMBOURSEMENTS SUR AUTRES CHARGES DE PERSONNEL | | | -0,02% | 1,857 | 2,752 | 1,482 * | 0,000 | 7,250 | 5 |
| 7541 | REMBOURSEMENTS DE FRAIS - FORMATION PROFESSIONNELLE | | | -0,02% | 0,753 | 1,116 | 1,482 * | 0,000 | 2,939 | 13 |
| 7474 | SUBVENTION - FONDS POUR L'EMPLOI HOSPITALIER (FEH) | | | -0,03% | 0,616 | 0,567 | 0,921 * | 0,000 | 1,728 | 23 |
| 64529 | REMBOURSEMENTS SUR CHARGES DE SÉCURITÉ SOCIALE ET PRÉVOYANCE (PERS. MÉDICAL) | | | -0,03% | 2,101 | 2,339 | 1,113 * | 0,000 | 6,686 | 7 |
| 6419 | REMBOURSEMENTS SUR RÉMUNÉRATIONS DU PERSONNEL NON MÉDICAL | | | -0,04% | 0,587 | 0,997 | 1,700 * | 0,000 | 2,542 | 35 |
| 7548 | REMBOURSEMENTS DE FRAIS - AUTRES | | | -0,10% | 2,524 | 8,908 | 3,529 * | 0,000 | 19,983 | 18 |
| 6429 | REMBOURSEMENTS SUR RÉMUNÉRATIONS DU PERSONNEL MÉDICAL | | | -0,15% | 1,831 | 3,129 | 1,709 * | 0,000 | 7,963 | 38 |
| 758 | PRODUITS DIVERS DE GESTION COURANTE | | | -0,16% | 3,816 | 10,779 | 2,825 * | 0,000 | 24,942 | 19 |
| 772 | PRODUITS SUR EXERCICES ANTÉRIEURS | | | -0,61% | 4,082 | 4,926 | 1,207 * | 0,000 | 13,736 | 70 |
| TOTAL GENERAL | | | | 100% | 471,933 | 185,470 | 0,393 * | 108,443 | 835,423 | 99 |

* Coefficient de variation supérieur à 0.300 donc l'intervalle de confiance est non significatif mais donné à titre indicatif.

SMUR 2012

Unités d'oeuvre : Nbre de 1/2 heures

Présentation Agrégée

Comparaison à l'échantillon National

| REGROUPEMENT DE COMPTES | COUT DE L'UO | ECHANTILLON NATIONAL (Coût de l'UO) | | | | | |
|--------------------------------------|-----------------|-------------------------------------|----------------|----------------|----------------|----------------|----------------|
| | | MOYENNE | MEDIANE | INTERVALLE | | QUARTILES | |
| | | | | INF. | SUP. | 1er | 3ème |
| PERSONNEL NON MÉDICAL | | 176,839 | 164,358 | 10,575 | 343,102 | 113,641 | 212,102 |
| PERSONNEL MÉDICAL | | 208,481 | 190,930 | 0,000 | 420,654 | 125,580 | 260,962 |
| AUTRES CHARGES DE PERSONNEL | | 15,539 | 3,123 | 0,000 | 71,311 | 0,648 | 6,872 |
| PRODUITS PHARMACEUTIQUES | | 6,298 | 5,501 | 0,000 | 15,759 | 3,353 | 8,401 |
| FOURNITURES ET MATÉRIEL MÉDICAL | | 3,179 | 2,836 | 0,000 | 7,779 | 1,434 | 4,234 |
| AUTRES CHARGES MÉDICALES | | 14,308 | 2,059 | 0,000 | 96,349 | 0,760 | 4,049 |
| TRANSPORTS PAR EXTÉRIEUR | | 68,849 | 40,358 | 0,000 | 232,736 | 12,756 | 96,399 |
| CARBURANTS | | 3,244 | 3,017 | 0,000 | 6,761 | 1,871 | 4,285 |
| AMORTISSEMENTS | | 8,170 | 6,743 | 0,000 | 20,741 | 3,562 | 10,401 |
| AUTRES CHARGES DIRECTES | | 0,662 | 0,538 | 0,000 | 1,954 | 0,101 | 0,897 |
| CHARGES INDUITES | | 2,679 | 2,452 | 0,000 | 6,516 | 1,135 | 3,608 |
| REMBOURSEMENTS FRAIS DE PERSONNEL | | 2,565 | 0,671 | 0,000 | 13,478 | 0,294 | 3,093 |
| SUBVENTIONS REÇUES | | 0,616 | 0,401 | 0,000 | 1,728 | 0,177 | 0,997 |
| AUTRES PRODUITS DÉDUCTIBLES | | 4,907 | 2,590 | 0,000 | 20,458 | 0,973 | 5,673 |
| TOTAL GENERAL | | 471,933 | 444,289 | 108,443 | 835,423 | 327,681 | 586,549 |
| UNITÉS D'OEUVRE : NBRE DE 1/2 HEURES | | 6 338,18 | 4 762,00 | | | | |

Répartition des Etablissements par Catégorie

| Catégorie | Nombre | Moyenne UO | Coût Moyen | Coef. De Variation |
|---------------------------|-----------|------------------|----------------|--------------------|
| CH | 85 | 4 527,53 | 485,943 | 0,376 |
| dont CH 1 ⁽¹⁾ | 0 | . | . | . |
| dont CH 2 ⁽¹⁾ | 18 | 2 141,24 | 586,030 | 0,306 |
| dont CH 3 ⁽¹⁾ | 42 | 4 137,09 | 456,696 | 0,387 |
| dont CH 4 ⁽¹⁾ | 25 | 6 901,61 | 463,014 | 0,381 |
| CHS | 0 | . | . | . |
| dont CHS 1 ⁽²⁾ | 0 | . | . | . |
| dont CHS 2 ⁽²⁾ | 0 | . | . | . |
| CHU | 14 | 17 331,37 | 386,872 | 0,479 |
| dont CHU 1 ⁽³⁾ | 8 | 11 028,46 | 399,251 | 0,447 |
| dont CHU 2 ⁽³⁾ | 6 | 25 735,24 | 370,368 | 0,568 |
| TOTAL | 99 | 6 338,18 | 471,933 | 0,393 |

(1) : Sous-catégorie des CH en fonction du Budget d'exploitation (en K€)

 CH 1 : moins de 20 Millions de Budget

 CH 2 : de 20 à 70 Millions de Budget

 CH 3 : de 70 à 169 Millions de Budget

 CH 4 : plus de 170 Millions de Budget

(2) : Sous-catégorie des CHS en fonction du Budget d'exploitation (en K€)

 CHS 1 : moins de 70 Millions de Budget

 CHS 2 : plus de 70 Millions de Budget

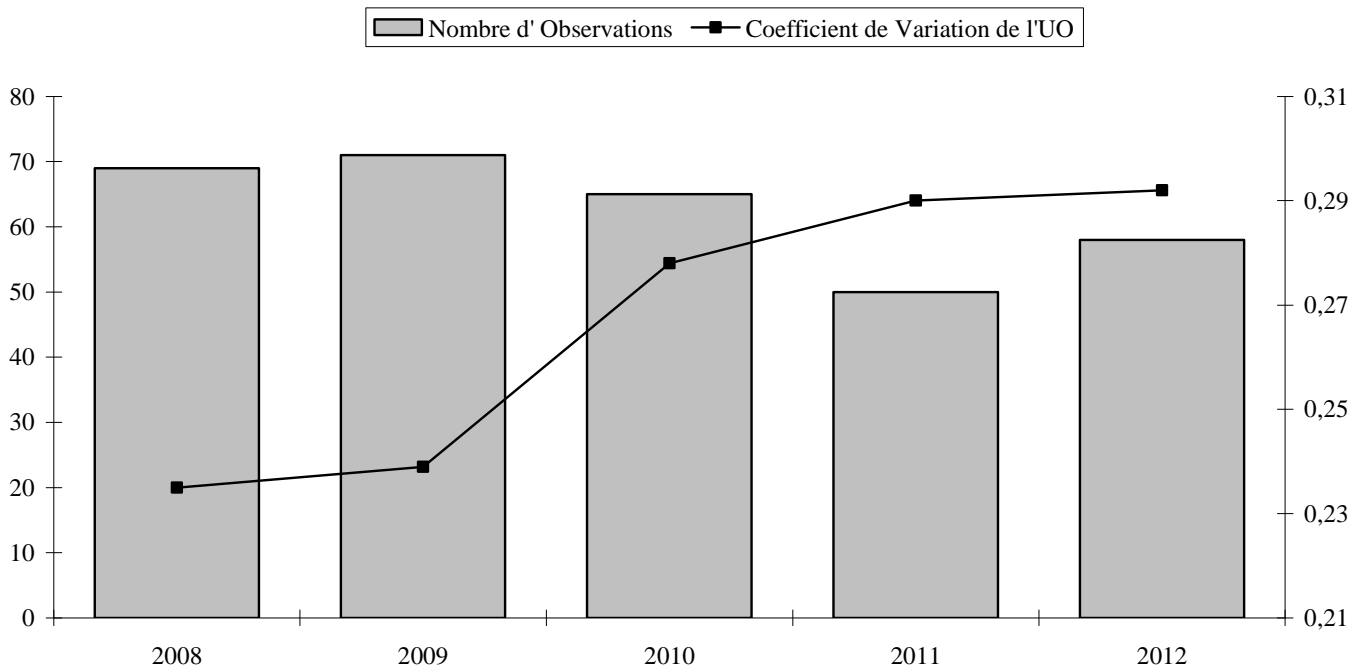
(3) : Sous-catégorie des CHU en fonction du Budget d'exploitation (en K€)

 CHU 1 : moins de 600 Millions de Budget

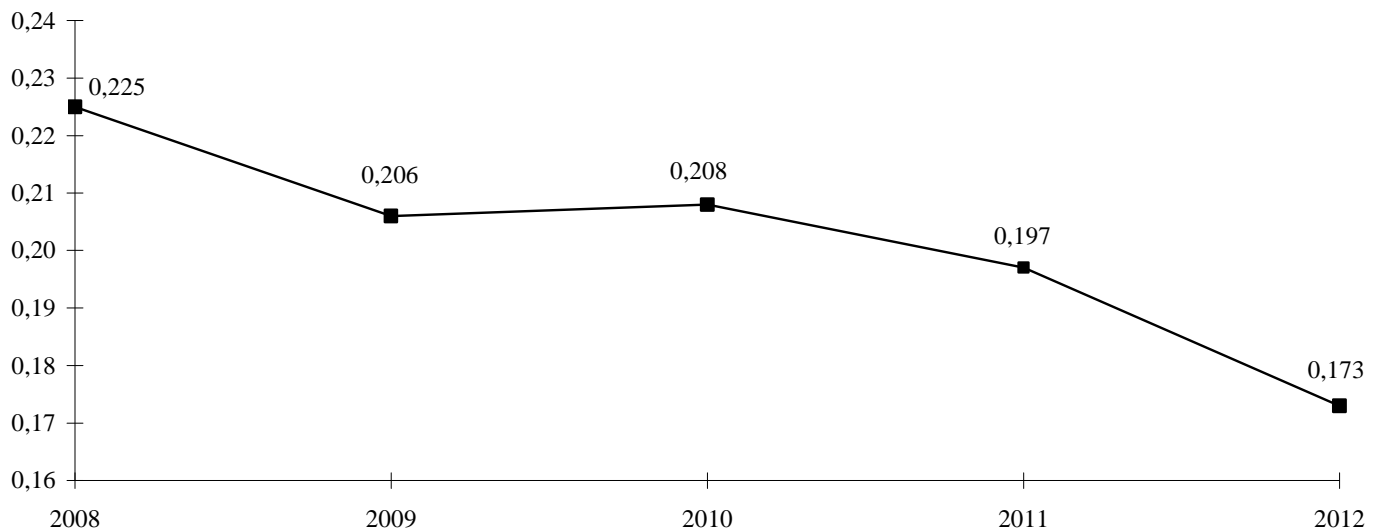
 CHU 2 : plus de 600 Millions de Budget

ACTIVITÉ LABORATOIRE d'ANATOMIE-PATHOLOGIE

Evolution du nombre d'Etablissements de l'Echantillon et du Coefficient de Variation :



Evolution du Coût de l'Unité d'Oeuvre :



LABORATOIRE D'ANATOMIE-PATHOLOGIE 2012

Unités d'oeuvre : Nbre d'ICR issus des P et PHN

Présentation par Nature de Charges

Comparaison à l'échantillon National

| COMPTES | | ECHANTILLON NATIONAL (Coût de l'UO) | | | | | | | |
|---|--|-------------------------------------|--------------|----------------|--------------|----------------|--------------|--------------|-----------|
| | | TOTAL | COÛT DE L'UO | MOYENNE | ECART-TYPE | COEF. VAR. | INTERVALLE | | NB OBS |
| N° | Libellé | | | | | | INF. | SUP. | |
| B13 | PERSONNEL NON MÉDICAL (Y COMPRIS 6721 ET 648 HORS 6481 ET 6482) | | | 0,071 | 0,026 | 0,366 * | 0,020 | 0,122 | 53 |
| B14 | PERSONNEL MÉDICAL (Y COMPRIS 6721 ET 648 HORS 6481 ET 6482) | | | 0,060 | 0,019 | 0,321 * | 0,022 | 0,098 | 53 |
| B15 | PERSONNEL EMPLOIS AIDÉS (6416 ET 6417) | | | 0,001 | 0,001 | 0,989 * | 0,000 | 0,003 | 4 |
| 621 | PERSONNEL EXTÉRIEUR À L'ÉTABLISSEMENT | | | 0,010 | 0,014 | 1,451 * | 0,000 | 0,037 | 5 |
| TOTAL TITRE 1 | | | | 0,132 | 0,040 | 0,301 * | 0,054 | 0,210 | 53 |
| 6011 | ACHATS STOCKÉS DE MATIÈRES ET FOURNITURES À CARACTÈRE MÉDICAL ET PHARMACEUTIQUE | | | 0,000 | 0,000 | 1,685 * | 0,000 | 0,000 | 5 |
| 6021 | ACHATS STOCKÉS DE PRODUITS PHARMACEUTIQUES ET PRODUITS À USAGE MÉDICAL | | | 0,000 | 0,001 | 1,331 * | 0,000 | 0,001 | 43 |
| 60221 | LIGATURES ET SONDES | | | 0,000 | 0,000 | 1,260 * | 0,000 | 0,000 | 11 |
| 60222 | PETIT MATÉRIEL MÉDICO-CHIRURGICAL NON STÉRILE | | | 0,000 | 0,000 | 1,106 * | 0,000 | 0,001 | 47 |
| 60223 | MATÉRIEL ET FOURNITURES MÉDICO-CHIRURGICALES À USAGE UNIQUE STÉRILE | | | 0,000 | 0,000 | 1,316 * | 0,000 | 0,000 | 46 |
| 60224 | FOURNITURES POUR LABORATOIRES | | | 0,020 | 0,010 | 0,474 * | 0,001 | 0,039 | 52 |
| 60227 | PANSEMENTS | | | 0,000 | 0,000 | 1,780 * | 0,000 | 0,000 | 41 |
| 60228 | AUTRES FOURNITURES MÉDICALES | | | 0,000 | 0,000 | 1,379 * | 0,000 | 0,001 | 25 |
| 6066 | AUTRES ACHATS NON STOCKÉS DE FOURNITURES MÉDICALES | | | 0,002 | 0,006 | 2,570 * | 0,000 | 0,014 | 28 |
| 61113 | SOUS-TRAITANCE À CARACTÈRE MÉDICAL : LABORATOIRES (DONT EFS) | | | 0,038 | 0,085 | 2,220 * | 0,000 | 0,205 | 38 |
| 61118 | AUTRES PRESTATIONS DE SOUS-TRAITANCE À CARACTÈRE MÉDICAL | | | 0,000 | 0,001 | 2,073 * | 0,000 | 0,002 | 5 |
| 613152 | LOCATIONS MOBILIÈRES À CARACTÈRE MÉDICAL - EQUIPEMENTS | | | 0,001 | 0,001 | 1,420 * | 0,000 | 0,002 | 4 |
| 613158 | LOCATIONS MOBILIÈRES À CARACTÈRE MÉDICAL - AUTRES | | | 0,000 | 0,000 | 0,508 * | 0,000 | 0,000 | 2 |
| TOTAL TITRE 2 | | | | 0,045 | 0,065 | 1,453 * | 0,000 | 0,173 | 58 |
| 602661 | COUCHES, ALÈSES ET PRODUITS ABSORBANTS | | | 0,000 | 0,000 | 1,996 * | 0,000 | 0,000 | 17 |
| 602664 | MATÉRIEL ET FOURNITURES À USAGE UNIQUE STÉRILE | | | 0,000 | . | . | . | . | 1 |
| 606261 | COUCHES, ALÈSES ET PRODUITS ABSORBANTS NON STOCKÉS | | | 0,000 | . | . | . | . | 1 |
| 61223 | CRÉDIT-BAIL MOBILIER - MATÉRIEL BIOMÉDICAL | | | 0,002 | . | . | . | . | 1 |
| 6223 | MÉDECINS CONSULTANTS EXCEPTIONNELS | | | 0,000 | . | . | . | . | 1 |
| TOTAL TITRE 3 | | | | 0,000 | 0,000 | 2,892 * | 0,000 | 0,001 | 19 |
| 6722 | CHARGES SUR EXERCICES ANTÉRIEURS - CHARGES À CARACTÈRE MÉDICAL | | | 0,000 | 0,000 | 2,014 * | 0,000 | 0,001 | 24 |
| 6811251 | DOTATION AMORT. INSTALLATIONS TECHNIQUES, MATÉRIEL ET OUTILLAGE MÉDICAUX | | | 0,007 | 0,004 | 0,553 * | 0,000 | 0,014 | 46 |
| TOTAL TITRE 4 | | | | 0,006 | 0,004 | 0,632 * | 0,000 | 0,014 | 49 |
| TOTAL BRUT | | | | 0,171 | 0,051 | 0,297 | 0,072 | 0,271 | 58 |
| 619 | RABAIS, REMISES ET RISTOURNES OBTENUS SUR SERVICES EXTÉRIEURS | | | 0,000 | . | . | . | . | 1 |
| 6319 | REMBOURSEMENTS OBTENUS SUR IMPÔTS ET TAXES SUR RÉMUNÉRATIONS (ADMINISTRATION IMPÔTS) | | | 0,000 | 0,000 | 1,414 * | 0,000 | 0,000 | 2 |
| 6419 | REMBOURSEMENTS SUR RÉMUNÉRATIONS DU PERSONNEL NON MÉDICAL | | | 0,000 | 0,001 | 1,621 * | 0,000 | 0,002 | 19 |
| 6429 | REMBOURSEMENTS SUR RÉMUNÉRATIONS DU PERSONNEL MÉDICAL | | | 0,001 | 0,001 | 0,924 * | 0,000 | 0,003 | 12 |
| 64519 | REMBOURSEMENTS SUR CHARGES DE SÉCURITÉ SOCIALE ET PRÉVOYANCE (PERS. NON MÉDICAL) | | | 0,000 | 0,000 | 0,735 * | 0,000 | 0,000 | 4 |
| 64529 | REMBOURSEMENTS SUR CHARGES DE SÉCURITÉ SOCIALE ET PRÉVOYANCE (PERS. MÉDICAL) | | | 0,001 | 0,001 | 0,902 * | 0,000 | 0,002 | 3 |
| 64719 | REMBOURSEMENTS SUR AUTRES CHARGES SOCIALES (PERS. NON MÉDICAL) | | | 0,000 | 0,000 | 1,410 * | 0,000 | 0,000 | 2 |
| 64729 | REMBOURSEMENTS SUR AUTRES CHARGES SOCIALES (PERS. MÉDICAL) | | | 0,000 | . | . | . | . | 1 |
| 6489 | REMBOURSEMENTS SUR AUTRES CHARGES DE PERSONNEL | | | 0,000 | . | . | . | . | 1 |
| 7474 | SUBVENTION - FONDS POUR L'EMPLOI HOSPITALIER (FEH) | | | 0,001 | 0,000 | 0,709 * | 0,000 | 0,001 | 18 |
| 7541 | REMBOURSEMENTS DE FRAIS - FORMATION PROFESSIONNELLE | | | 0,001 | 0,000 | 0,760 * | 0,000 | 0,001 | 4 |
| 7548 | REMBOURSEMENTS DE FRAIS - AUTRES | | | 0,001 | 0,001 | 1,264 * | 0,000 | 0,002 | 19 |
| 758 | PRODUITS DIVERS DE GESTION COURANTE | | | 0,002 | 0,004 | 1,867 * | 0,000 | 0,011 | 11 |
| 772 | PRODUITS SUR EXERCICES ANTÉRIEURS | | | 0,001 | 0,002 | 2,337 * | 0,000 | 0,005 | 36 |
| TOTAL PRODUITS DEDUCTIBLES | | | | 0,002 | 0,003 | 1,416 * | 0,000 | 0,009 | 46 |
| TOTAL NET | | | | 0,169 | 0,050 | 0,294 | 0,072 | 0,267 | 58 |
| G11 | ENTRETIEN BIO-MÉDICAL | | | 0,004 | 0,003 | 0,638 * | 0,000 | 0,010 | 50 |
| TOTAL CHARGES INDUITES | | | | 0,004 | 0,003 | 0,638 * | 0,000 | 0,010 | 50 |
| TOTAL GENERAL | | | | 0,173 | 0,051 | 0,292 | 0,074 | 0,272 | 58 |
| Unités d'oeuvre : Nbre d'ICR issus des P et PHN | | | | 10 076 529,072 | | | | | |

* Coefficient de variation supérieur à 0.300 donc l'intervalle de confiance est non significatif mais donné à titre indicatif.

LABORATOIRE D'ANATOMIE-PATHOLOGIE 2012

Unités d'oeuvre : Nbre d'ICR issus des P et PHN

Présentation Economique

Comparaison à l'échantillon National

| COMPTES | | ECHANTILLON NATIONAL (Coût de l'UO) | | | | | | | | |
|---------------|--|-------------------------------------|-----------------|-------|---------|----------------|---------------|------------|------|-----------|
| N° | Libellé | % | COUT DE L'UO | % | MOYENNE | ECART- TYPE | COEF. VAR. | INTERVALLE | | NB OBS |
| | | | | | | | | INF. | SUP. | |
| B20 | TOTAL FRAIS DE PERSONNEL | 69,85% | | 0,132 | 0,040 | 0,301 * | 0,054 | 0,210 | 53 | |
| 61113 | SOUS-TRAITANCE À CARACTÈRE MÉDICALE : LABORATOIRES (DONT EFS) | 14,49% | | 0,038 | 0,085 | 2,220 * | 0,000 | 0,205 | 38 | |
| 60224 | FOURNITURES POUR LABORATOIRES | 10,40% | | 0,020 | 0,010 | 0,474 * | 0,001 | 0,039 | 52 | |
| 6811251 | DOTATION AMORT. INSTALLATIONS TECHNIQUES, MATÉRIEL ET OUTILLAGE MÉDICAUX | 3,07% | | 0,007 | 0,004 | 0,553 * | 0,000 | 0,014 | 46 | |
| | | 97,81% | | | | | | | | |
| G11 | ENTRETIEN BIO-MÉDICAL | 2,13% | | 0,004 | 0,003 | 0,638 * | 0,000 | 0,010 | 50 | |
| 6066 | AUTRES ACHATS NON STOCKÉS DE FOURNITURES MÉDICALES | 0,65% | | 0,002 | 0,006 | 2,570 * | 0,000 | 0,014 | 28 | |
| 6021 | ACHATS STOCKÉS DE PRODUITS PHARMACEUTIQUES ET PRODUITS À USAGE MÉDICAL | 0,16% | | 0,000 | 0,001 | 1,331 * | 0,000 | 0,001 | 43 | |
| 60222 | PETIT MATÉRIEL MÉDICO-CHIRURGICAL NON STÉRILE | 0,10% | | 0,000 | 0,000 | 1,106 * | 0,000 | 0,001 | 47 | |
| 60228 | AUTRES FOURNITURES MÉDICALES | 0,05% | | 0,000 | 0,000 | 1,379 * | 0,000 | 0,001 | 25 | |
| 6722 | CHARGES SUR EXERCICES ANTÉRIEURS - CHARGES À CARACTÈRE MÉDICAL | 0,05% | | 0,000 | 0,000 | 2,014 * | 0,000 | 0,001 | 24 | |
| 60223 | MATÉRIEL ET FOURNITURES MÉDICO-CHIRURGICALES À USAGE UNIQUE STÉRILE | 0,05% | | 0,000 | 0,000 | 1,316 * | 0,000 | 0,000 | 46 | |
| 613152 | LOCATIONS MOBILIÈRES À CARACTÈRE MÉDICAL - EQUIPEMENTS | 0,02% | | 0,001 | 0,001 | 1,420 * | 0,000 | 0,002 | 4 | |
| 61118 | AUTRES PRESTATIONS DE SOUS-TRAITANCE À CARACTÈRE MÉDICAL | 0,02% | | 0,000 | 0,001 | 2,073 * | 0,000 | 0,002 | 5 | |
| 61223 | CRÉDIT-BAIL MOBILIER - MATÉRIEL BIOMÉDICAL | 0,02% | | 0,002 | . | . | . | . | 1 | |
| 602661 | COUCHES, ALÈSES ET PRODUITS ABSORBANTS | 0,01% | | 0,000 | 0,000 | 1,996 * | 0,000 | 0,000 | 17 | |
| 60227 | PANSEMENTS | 0,01% | | 0,000 | 0,000 | 1,780 * | 0,000 | 0,000 | 41 | |
| 6011 | ACHATS STOCKÉS DE MATIÈRES ET FOURNITURES À CARACTÈRE MÉDICAL ET PHARMACEUTIQUE | 0,00% | | 0,000 | 0,000 | 1,685 * | 0,000 | 0,000 | 5 | |
| 60221 | LIGATURES ET SONDES | 0,00% | | 0,000 | 0,000 | 1,260 * | 0,000 | 0,000 | 11 | |
| 606261 | COUCHES, ALÈSES ET PRODUITS ABSORBANTS NON STOCKÉS | 0,00% | | 0,000 | . | . | . | . | 1 | |
| 613158 | LOCATIONS MOBILIÈRES À CARACTÈRE MÉDICAL - AUTRES | 0,00% | | 0,000 | 0,000 | 0,508 * | 0,000 | 0,000 | 2 | |
| 6223 | MÉDECINS CONSULTANTS EXCEPTIONNELS | 0,00% | | 0,000 | . | . | . | . | 1 | |
| 602664 | MATÉRIEL ET FOURNITURES À USAGE UNIQUE STÉRILE | 0,00% | | 0,000 | . | . | . | . | 1 | |
| 6489 | REMBOURSEMENTS SUR AUTRES CHARGES DE PERSONNEL | 0,00% | | 0,000 | . | . | . | . | 1 | |
| 64729 | REMBOURSEMENTS SUR AUTRES CHARGES SOCIALES (PERS. MÉDICAL) | 0,00% | | 0,000 | . | . | . | . | 1 | |
| 64719 | REMBOURSEMENTS SUR AUTRES CHARGES SOCIALES (PERS. NON MÉDICAL) | 0,00% | | 0,000 | 0,000 | 1,410 * | 0,000 | 0,000 | 2 | |
| 6319 | REMBOURSEMENTS OBTENUS SUR IMPÔTS ET TAXES SUR RÉMUNÉRATIONS (ADMINISTRATION IMPÔTS) | 0,00% | | 0,000 | 0,000 | 1,414 * | 0,000 | 0,000 | 2 | |
| 619 | RABAIS, REMISES ET RISTOURNES OBTENUS SUR SERVICES EXTÉRIEURS | 0,00% | | 0,000 | . | . | . | . | 1 | |
| 64519 | REMBOURSEMENTS SUR CHARGES DE SÉCURITÉ SOCIALE ET PRÉVOYANCE (PERS. NON MÉDICAL) | 0,00% | | 0,000 | 0,000 | 0,735 * | 0,000 | 0,000 | 4 | |
| 64529 | REMBOURSEMENTS SUR CHARGES DE SÉCURITÉ SOCIALE ET PRÉVOYANCE (PERS. MÉDICAL) | -0,02% | | 0,001 | 0,001 | 0,902 * | 0,000 | 0,002 | 3 | |
| 7541 | REMBOURSEMENTS DE FRAIS - FORMATION PROFESSIONNELLE | -0,02% | | 0,001 | 0,000 | 0,760 * | 0,000 | 0,001 | 4 | |
| 6419 | REMBOURSEMENTS SUR RÉMUNÉRATIONS DU PERSONNEL NON MÉDICAL | -0,09% | | 0,000 | 0,001 | 1,621 * | 0,000 | 0,002 | 19 | |
| 7474 | SUBVENTION - FONDS POUR L'EMPLOI HOSPITALIER (FEH) | -0,10% | | 0,001 | 0,000 | 0,709 * | 0,000 | 0,001 | 18 | |
| 7548 | REMBOURSEMENTS DE FRAIS - AUTRES | -0,12% | | 0,001 | 0,001 | 1,264 * | 0,000 | 0,002 | 19 | |
| 6429 | REMBOURSEMENTS SUR RÉMUNÉRATIONS DU PERSONNEL MÉDICAL | -0,13% | | 0,001 | 0,001 | 0,924 * | 0,000 | 0,003 | 12 | |
| 758 | PRODUITS DIVERS DE GESTION COURANTE | -0,26% | | 0,002 | 0,004 | 1,867 * | 0,000 | 0,011 | 11 | |
| 772 | PRODUITS SUR EXERCICES ANTÉRIEURS | -0,33% | | 0,001 | 0,002 | 2,337 * | 0,000 | 0,005 | 36 | |
| TOTAL GENERAL | | 100% | | 0,173 | 0,051 | 0,292 | 0,074 | 0,272 | 58 | |

* Coefficient de variation supérieur à 0.300 donc l'intervalle de confiance est non significatif mais donné à titre indicatif.

LABORATOIRE D'ANATOMIE-PATHOLOGIE 2012

Unités d'oeuvre : Nbre d'ICR issus des P et PHN

Présentation Agrégée

Comparaison à l'échantillon National

| REGROUPEMENT DE COMPTES | COUT DE L'UO | ECHANTILLON NATIONAL (Coût de l'UO) | | | | | |
|---|-----------------|-------------------------------------|--------------|--------------|--------------|--------------|--------------|
| | | MOYENNE | MEDIANE | INTERVALLE | | QUANTILES | |
| | | | | INF. | SUP. | 1er | 3ème |
| PERSONNEL NON MÉDICAL | | 0,071 | 0,066 | 0,020 | 0,122 | 0,054 | 0,081 |
| PERSONNEL MÉDICAL | | 0,060 | 0,056 | 0,022 | 0,098 | 0,047 | 0,071 |
| AUTRES CHARGES DE PERSONNEL | | 0,006 | 0,001 | 0,000 | 0,027 | 0,001 | 0,006 |
| FOURNITURES POUR LABORATOIRES | | 0,020 | 0,019 | 0,001 | 0,039 | 0,014 | 0,026 |
| SOUS-TRAITANCE : LABORATOIRES | | 0,038 | 0,003 | 0,000 | 0,205 | 0,000 | 0,011 |
| AUTRES CHARGES MÉDICALES | | 0,002 | 0,001 | 0,000 | 0,011 | 0,000 | 0,002 |
| AMORTISSEMENTS | | 0,007 | 0,006 | 0,000 | 0,014 | 0,004 | 0,009 |
| AUTRES CHARGES DIRECTES | | 0,000 | 0,000 | 0,000 | 0,001 | 0,000 | 0,000 |
| CHARGES INDUITES | | 0,004 | 0,003 | 0,000 | 0,010 | 0,002 | 0,006 |
| REMBOURSEMENTS FRAIS DE PERSONNEL | | 0,001 | 0,001 | 0,000 | 0,004 | 0,000 | 0,001 |
| SUBVENTIONS REÇUES | | 0,001 | 0,000 | 0,000 | 0,001 | 0,000 | 0,001 |
| AUTRES PRODUITS DÉDUCTIBLES | | 0,002 | 0,000 | 0,000 | 0,008 | 0,000 | 0,002 |
| TOTAL GENERAL | | 0,173 | 0,167 | 0,074 | 0,272 | 0,135 | 0,198 |
| UNITÉS D'OEUVRE : NBRE D'ICR ISSUS DES P ET PHN | | 10 076 529,07 | 6 614 895,43 | | | | |

Répartition des Etablissements par Catégorie

| Catégorie | Nombre | Moyenne UO | Coût Moyen | Coef. De Variation |
|---------------------------|-----------|----------------------|--------------|--------------------|
| CH | 42 | 5 292 360,21 | 0,181 | 0,279 |
| dont CH 1 ⁽¹⁾ | 0 | . | . | . |
| dont CH 2 ⁽¹⁾ | 2 | 422 737,50 | 0,270 | 0,094 |
| dont CH 3 ⁽¹⁾ | 16 | 3 865 640,06 | 0,188 | 0,262 |
| dont CH 4 ⁽¹⁾ | 24 | 6 649 308,87 | 0,169 | 0,270 |
| CHS | 0 | . | . | . |
| dont CHS 1 ⁽²⁾ | 0 | . | . | . |
| dont CHS 2 ⁽²⁾ | 0 | . | . | . |
| CHU | 16 | 22 634 972,33 | 0,152 | 0,298 |
| dont CHU 1 ⁽³⁾ | 10 | 16 895 769,09 | 0,155 | 0,217 |
| dont CHU 2 ⁽³⁾ | 6 | 32 200 311,07 | 0,146 | 0,435 |
| TOTAL | 58 | 10 076 529,07 | 0,173 | 0,292 |

(1) : Sous-catégorie des CH en fonction du Budget d'exploitation (en K€)

- CH 1 : moins de 20 Millions de Budget
- CH 2 : de 20 à 70 Millions de Budget
- CH 3 : de 70 à 169 Millions de Budget
- CH 4 : plus de 170 Millions de Budget

(2) : Sous-catégorie des CHS en fonction du Budget d'exploitation (en K€)

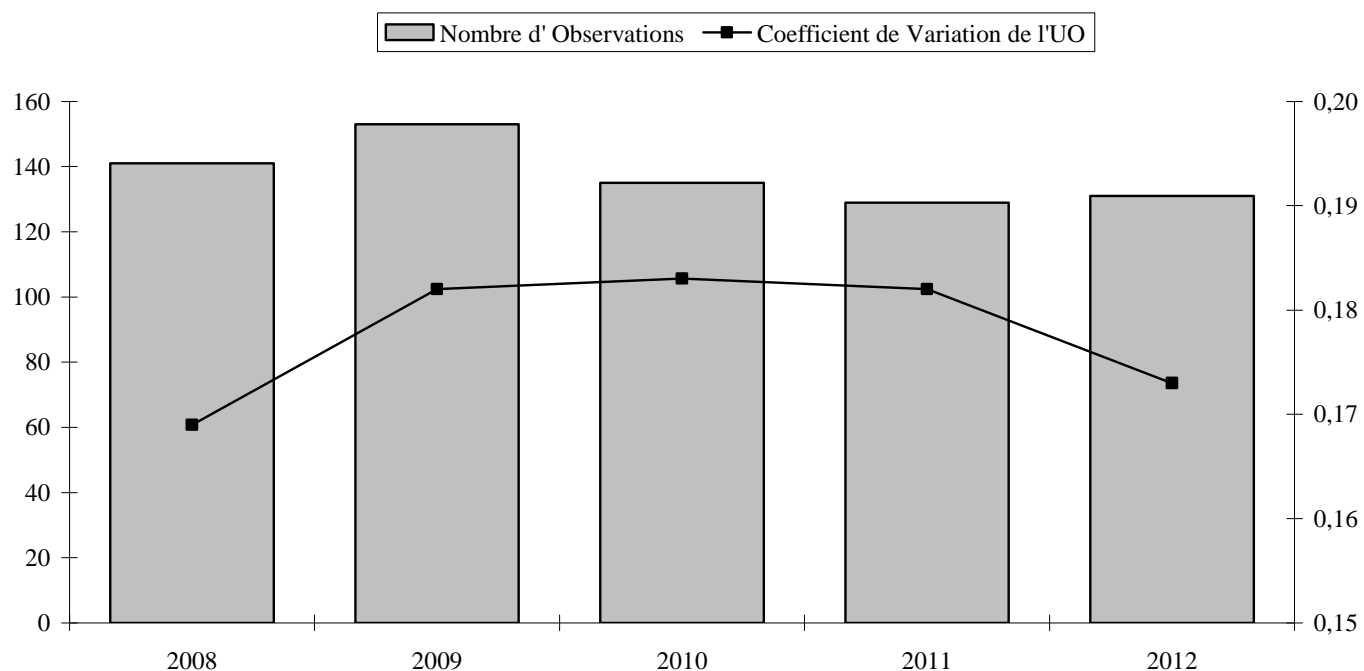
- CHS 1 : moins de 70 Millions de Budget
- CHS 2 : plus de 70 Millions de Budget

(3) : Sous-catégorie des CHU en fonction du Budget d'exploitation (en K€)

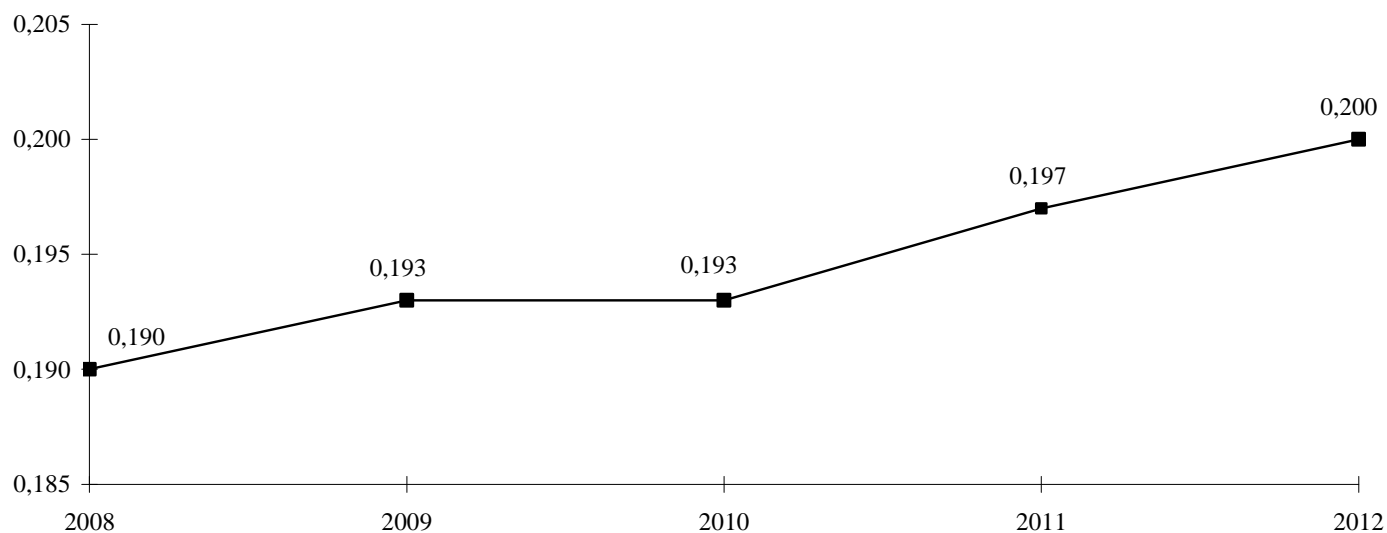
- CHU 1 : moins de 600 Millions de Budget
- CHU 2 : plus de 600 Millions de Budget

ACTIVITÉ LABORATOIRES Hors Anatomie-Pathologie

Evolution du nombre d'Etablissements de l'Echantillon et du Coefficient de Variation :



Evolution du Coût de l'Unité d'Oeuvre :



LABORATOIRE HORS ANATOMIE-PATHOLOGIE 2012

Unités d'oeuvre : Nbre de B et équivalent B

Présentation par Nature de Charges

Comparaison à l'échantillon National

| COMPTES | | ECHANTILLON NATIONAL (Coût de l'UO) | | | | | | | |
|---|---|-------------------------------------|-----------------|----------------|----------------|----------------|--------------|--------------|------------|
| N° | Libellé | TOTAL | COUT DE L'UO | MOYENNE | ECART- TYPE | COEF. VAR. | INTERVALLE | | NB OBS |
| | | | | | | | INF. | SUP. | |
| B13 | PERSONNEL NON MÉDICAL (Y COMPRIS 6721 ET 648 HORS 6481 ET 6482) | | | 0,081 | 0,019 | 0,232 | 0,044 | 0,118 | 124 |
| B14 | PERSONNEL MÉDICAL (Y COMPRIS 6721 ET 648 HORS 6481 ET 6482) | | | 0,029 | 0,011 | 0,378 * | 0,007 | 0,050 | 124 |
| B15 | PERSONNEL EMPLOIS AIDÉS (6416 ET 6417) | | | 0,001 | 0,000 | 0,589 * | 0,000 | 0,001 | 16 |
| 621 | PERSONNEL EXTÉRIEUR À L'ÉTABLISSEMENT | | | 0,002 | 0,003 | 1,312 * | 0,000 | 0,009 | 22 |
| TOTAL TITRE 1 | | | | 0,110 | 0,026 | 0,236 | 0,059 | 0,161 | 124 |
| 6011 | ACHATS STOCKÉS DE MATIÈRES ET FOURNITURES À CARACTÈRE MÉDICAL ET PHARMACEUTIQUE | | | 0,000 | 0,000 | 1,444 * | 0,000 | 0,000 | 4 |
| 6021 | ACHATS STOCKÉS DE PRODUITS PHARMACEUTIQUES ET PRODUITS À USAGE MÉDICAL | | | 0,000 | 0,000 | 1,364 * | 0,000 | 0,001 | 118 |
| 60221 | LIGATURES ET SONDES | | | 0,000 | 0,000 | 2,419 * | 0,000 | 0,000 | 12 |
| 60222 | PETIT MATÉRIEL MÉDICO-CHIRURGICAL NON STÉRILE | | | 0,001 | 0,006 | 7,815 * | 0,000 | 0,012 | 110 |
| 60223 | MATÉRIEL ET FOURNITURES MÉDICO-CHIRURGICALES À USAGE UNIQUE STÉRILE | | | 0,000 | 0,000 | 0,818 * | 0,000 | 0,000 | 114 |
| 60224 | FOURNITURES POUR LABORATOIRES | | | 0,054 | 0,018 | 0,328 * | 0,019 | 0,088 | 121 |
| 60227 | PANSEMENTS | | | 0,000 | 0,000 | 1,309 * | 0,000 | 0,000 | 112 |
| 60228 | AUTRES FOURNITURES MÉDICALES | | | 0,000 | 0,001 | 4,097 * | 0,000 | 0,003 | 76 |
| 6066 | AUTRES ACHATS NON STOCKÉS DE FOURNITURES MÉDICALES | | | 0,006 | 0,015 | 2,577 * | 0,000 | 0,035 | 89 |
| 61113 | SOUS-TRAITANCE À CARACTÈRE MÉDICALE : LABORATOIRES (DONT EFS) | | | 0,034 | 0,047 | 1,386 * | 0,000 | 0,126 | 127 |
| 61118 | AUTRES PRESTATIONS DE SOUS-TRAITANCE À CARACTÈRE MÉDICAL | | | 0,001 | 0,003 | 2,706 * | 0,000 | 0,008 | 34 |
| 613151 | LOCATIONS MOBILIÈRES À CARACTÈRE MÉDICAL - INFORMATIQUE | | | 0,000 | 0,000 | 1,075 * | 0,000 | 0,001 | 6 |
| 613152 | LOCATIONS MOBILIÈRES À CARACTÈRE MÉDICAL - EQUIPEMENTS | | | 0,002 | 0,003 | 1,368 * | 0,000 | 0,007 | 54 |
| 613158 | LOCATIONS MOBILIÈRES À CARACTÈRE MÉDICAL - AUTRES | | | 0,001 | 0,002 | 1,831 * | 0,000 | 0,005 | 24 |
| TOTAL TITRE 2 | | | | 0,089 | 0,036 | 0,404 * | 0,018 | 0,159 | 131 |
| 602661 | COUCHES, ALÈSES ET PRODUITS ABSORBANTS | | | 0,000 | 0,000 | 1,901 * | 0,000 | 0,000 | 37 |
| 602664 | MATÉRIEL ET FOURNITURES À USAGE UNIQUE STÉRILE | | | 0,000 | 0,000 | 0,912 * | 0,000 | 0,000 | 2 |
| 606261 | COUCHES, ALÈSES ET PRODUITS ABSORBANTS NON STOCKÉS | | | 0,000 | | | | | 1 |
| 61221 | CRÉDIT-BAIL MOBILIER - MATÉRIEL INFORMATIQUE | | | 0,000 | 0,000 | 0,765 * | 0,000 | 0,000 | 2 |
| 61223 | CRÉDIT-BAIL MOBILIER - MATÉRIEL BIOMÉDICAL | | | 0,001 | 0,001 | 1,217 * | 0,000 | 0,003 | 5 |
| 6223 | MÉDECINS CONSULTANTS EXCEPTIONNELS | | | 0,000 | 0,000 | 0,779 * | 0,000 | 0,000 | 9 |
| 6286 | PARTICIPATION AUX CHARGES COMMUNES (CRA) | | | 0,003 | 0,003 | 0,941 * | 0,000 | 0,009 | 5 |
| 6522 | CONTRIBUTIONS AUX GCS ET CHT À CARACTÈRE MÉDICAL | | | 0,200 | 0,009 | 0,043 | 0,183 | 0,216 | 2 |
| TOTAL TITRE 3 | | | | 0,008 | 0,039 | 4,763 * | 0,000 | 0,084 | 52 |
| 6722 | CHARGES SUR EXERCICES ANTÉRIEURS - CHARGES À CARACTÈRE MÉDICAL | | | 0,000 | 0,001 | 1,725 * | 0,000 | 0,002 | 73 |
| 6811251 | DOTATION AMORT. INSTALLATIONS TECHNIQUES, MATÉRIEL ET OUTILLAGE MÉDICAUX | | | 0,004 | 0,003 | 0,625 * | 0,000 | 0,009 | 111 |
| TOTAL TITRE 4 | | | | 0,004 | 0,003 | 0,653 * | 0,000 | 0,010 | 117 |
| TOTAL BRUT | | | | 0,200 | 0,038 | 0,190 | 0,126 | 0,275 | 131 |
| 6319 | REMBOURSEMENTS OBTENUS SUR IMPÔTS ET TAXES SUR RÉMUNÉRATIONS (ADMINISTRATION IMPÔTS) | | | 0,000 | 0,001 | 2,158 * | 0,000 | 0,002 | 7 |
| 6339 | REMBOURSEMENTS OBTENUS SUR IMPÔTS ET TAXES SUR RÉMUNÉRATIONS (AUTRES ORGANISMES) | | | 0,000 | 0,000 | 1,737 * | 0,000 | 0,001 | 4 |
| 6419 | REMBOURSEMENTS SUR RÉMUNÉRATIONS DU PERSONNEL NON MÉDICAL | | | 0,000 | 0,000 | 1,357 * | 0,000 | 0,001 | 90 |
| 6429 | REMBOURSEMENTS SUR RÉMUNÉRATIONS DU PERSONNEL MÉDICAL | | | 0,001 | 0,003 | 3,606 * | 0,000 | 0,006 | 65 |
| 64519 | REMBOURSEMENTS SUR CHARGES DE SÉCURITÉ SOCIALE ET PRÉVOYANCE (PERS. NON MÉDICAL) | | | 0,000 | 0,000 | 3,051 * | 0,000 | 0,001 | 16 |
| 64529 | REMBOURSEMENTS SUR CHARGES DE SÉCURITÉ SOCIALE ET PRÉVOYANCE (PERS. MÉDICAL) | | | 0,001 | 0,002 | 2,019 * | 0,000 | 0,005 | 13 |
| 64719 | REMBOURSEMENTS SUR AUTRES CHARGES SOCIALES (PERS. NON MÉDICAL) | | | 0,000 | 0,000 | 0,978 * | 0,000 | 0,000 | 5 |
| 64729 | REMBOURSEMENTS SUR AUTRES CHARGES SOCIALES (PERS. MÉDICAL) | | | 0,000 | | | | | 1 |
| 6489 | REMBOURSEMENTS SUR AUTRES CHARGES DE PERSONNEL | | | 0,000 | 0,001 | 1,535 * | 0,000 | 0,001 | 6 |
| 7474 | SUBVENTION - FONDS POUR L'EMPLOI HOSPITALIER (FEH) | | | 0,001 | 0,001 | 1,000 * | 0,000 | 0,002 | 44 |
| 7476 | SUBVENTION - FONDS D'INSERTION POUR LES PERSONNES HANDICAPÉES DANS LA FONCTION PUBLIQUE | | | 0,000 | | | | | 1 |
| 7541 | REMBOURSEMENTS DE FRAIS - FORMATION PROFESSIONNELLE | | | 0,000 | 0,001 | 1,938 * | 0,000 | 0,002 | 24 |
| 7548 | REMBOURSEMENTS DE FRAIS - AUTRES | | | 0,007 | 0,025 | 3,696 * | 0,000 | 0,056 | 45 |
| 758 | PRODUITS DIVERS DE GESTION COURANTE | | | 0,001 | 0,001 | 2,264 * | 0,000 | 0,003 | 43 |
| 772 | PRODUITS SUR EXERCICES ANTÉRIEURS | | | 0,001 | 0,001 | 1,865 * | 0,000 | 0,003 | 91 |
| TOTAL PRODUITS DEDUCTIBLES | | | | 0,004 | 0,016 | 3,665 * | 0,000 | 0,036 | 120 |
| TOTAL NET | | | | 0,196 | 0,033 | 0,169 | 0,131 | 0,261 | 131 |
| G11 | ENTRETIEN BIO-MÉDICAL | | | 0,004 | 0,003 | 0,859 * | 0,000 | 0,010 | 119 |
| TOTAL CHARGES INDUITES | | | | 0,004 | 0,003 | 0,859 * | 0,000 | 0,010 | 119 |
| TOTAL GENERAL | | | | 0,200 | 0,035 | 0,173 | 0,132 | 0,267 | 131 |
| Unités d'oeuvre : Nbre de B et équivalent B | | | | 39 091 497,152 | | | | | |

* Coefficient de variation supérieur à 0.300 donc l'intervalle de confiance est non significatif mais donné à titre indicatif.

LABORATOIRE HORS ANATOMIE-PATHOLOGIE 2012

Unités d'oeuvre : Nbre de B et équivalent B

Présentation Economique

Comparaison à l'échantillon National

| COMPTES | | ECHANTILLON NATIONAL (Coût de l'UO) | | | | | | | | |
|----------------------|---|-------------------------------------|--------------|---------------|--------------|--------------|--------------|-----------------|-----------------|------------|
| N° | Libellé | % | COUT DE L'UO | % | MOYENNE | ECART-TYPE | COEF. VAR. | INTERVALLE INF. | INTERVALLE SUP. | NB OBS |
| B20 | TOTAL FRAIS DE PERSONNEL | | | 52,17% | 0,110 | 0,026 | 0,236 | 0,059 | 0,161 | 124 |
| 60224 | FOURNITURES POUR LABORATOIRES | | | 24,79% | 0,054 | 0,018 | 0,328 * | 0,019 | 0,088 | 121 |
| 61113 | SOUS-TRAITANCE À CARACTÈRE MÉDICALE : LABORATOIRES (DONT EFS) | | | 16,53% | 0,034 | 0,047 | 1,386 * | 0,000 | 0,126 | 127 |
| 6066 | AUTRES ACHATS NON STOCKÉS DE FOUNTURES MÉDICALES | | | 1,99% | 0,006 | 0,015 | 2,577 * | 0,000 | 0,035 | 89 |
| | | | | 95,49% | | | | | | |
| 6811251 | DOTATION AMORT. INSTALLATIONS TECHNIQUES, MATÉRIEL ET OUTILLAGE MÉDICAUX | | | 1,79% | 0,004 | 0,003 | 0,625 * | 0,000 | 0,009 | 111 |
| G11 | ENTRETIEN BIO-MÉDICAL | | | 1,76% | 0,004 | 0,003 | 0,859 * | 0,000 | 0,010 | 119 |
| 6522 | CONTRIBUTIONS AUX GCS ET CHT À CARACTÈRE MÉDICAL | | | 1,53% | 0,200 | 0,009 | 0,043 | 0,183 | 0,216 | 2 |
| 613152 | LOCATIONS MOBILIÈRES À CARACTÈRE MÉDICAL - EQUIPEMENTS | | | 0,41% | 0,002 | 0,003 | 1,368 * | 0,000 | 0,007 | 54 |
| 60222 | PETIT MATÉRIEL MÉDICO-CHIRURGICAL NON STÉRILE | | | 0,32% | 0,001 | 0,006 | 7,815 * | 0,000 | 0,012 | 110 |
| 61118 | AUTRES PRESTATIONS DE SOUS-TRAITANCE À CARACTÈRE MÉDICAL | | | 0,16% | 0,001 | 0,003 | 2,706 * | 0,000 | 0,008 | 34 |
| 6722 | CHARGES SUR EXERCICES ANTÉRIEURS - CHARGES À CARACTÈRE MÉDICAL | | | 0,13% | 0,000 | 0,001 | 1,725 * | 0,000 | 0,002 | 73 |
| 613158 | LOCATIONS MOBILIÈRES À CARACTÈRE MÉDICAL - AUTRES | | | 0,11% | 0,001 | 0,002 | 1,831 * | 0,000 | 0,005 | 24 |
| 6021 | ACHATS STOCKÉS DE PRODUITS PHARMACEUTIQUES ET PRODUITS À USAGE MÉDICAL | | | 0,09% | 0,000 | 0,000 | 1,364 * | 0,000 | 0,001 | 118 |
| 60228 | AUTRES FOURNITURES MÉDICALES | | | 0,09% | 0,000 | 0,001 | 4,097 * | 0,000 | 0,003 | 76 |
| 6286 | PARTICIPATION AUX CHARGES COMMUNES (CRA) | | | 0,06% | 0,003 | 0,003 | 0,941 * | 0,000 | 0,009 | 5 |
| 60223 | MATÉRIEL ET FOURNITURES MÉDICO-CHIRURGICALES À USAGE UNIQUE STÉRILE | | | 0,05% | 0,000 | 0,000 | 0,818 * | 0,000 | 0,000 | 114 |
| 61223 | CRÉDIT-BAIL MOBILIER - MATÉRIEL BIOMÉDICAL | | | 0,02% | 0,001 | 0,001 | 1,217 * | 0,000 | 0,003 | 5 |
| 602661 | COUCHES, ALÈSES ET PRODUITS ABSORBANTS | | | 0,01% | 0,000 | 0,000 | 1,901 * | 0,000 | 0,000 | 37 |
| 613151 | LOCATIONS MOBILIÈRES À CARACTÈRE MÉDICAL - INFORMATIQUE | | | 0,01% | 0,000 | 0,000 | 1,075 * | 0,000 | 0,001 | 6 |
| 60227 | PANSEMENTS | | | 0,01% | 0,000 | 0,000 | 1,309 * | 0,000 | 0,000 | 112 |
| 6011 | ACHATS STOCKÉS DE MATIÈRES ET FOURNITURES À CARACTÈRE MÉDICAL ET PHARMACEUTIQUE | | | 0,00% | 0,000 | 0,000 | 1,444 * | 0,000 | 0,000 | 4 |
| 61221 | CRÉDIT-BAIL MOBILIER - MATÉRIEL INFORMATIQUE | | | 0,00% | 0,000 | 0,000 | 0,765 * | 0,000 | 0,000 | 2 |
| 6223 | MÉDECINS CONSULTANTS EXCEPTIONNELS | | | 0,00% | 0,000 | 0,000 | 0,779 * | 0,000 | 0,000 | 9 |
| 60221 | LIGATURES ET SONDES | | | 0,00% | 0,000 | 0,000 | 2,419 * | 0,000 | 0,000 | 12 |
| 602664 | MATÉRIEL ET FOURNITURES À USAGE UNIQUE STÉRILE | | | 0,00% | 0,000 | 0,000 | 0,912 * | 0,000 | 0,000 | 2 |
| 606261 | COUCHES, ALÈSES ET PRODUITS ABSORBANTS NON STOCKÉS | | | 0,00% | 0,000 | . | . | . | . | 1 |
| 64729 | REMBOURSEMENTS SUR AUTRES CHARGES SOCIALES (PERS. MÉDICAL) | | | 0,00% | 0,000 | . | . | . | . | 1 |
| 64719 | REMBOURSEMENTS SUR AUTRES CHARGES SOCIALES (PERS. NON MÉDICAL) | | | 0,00% | 0,000 | 0,000 | 0,978 * | 0,000 | 0,000 | 5 |
| 7476 | SUBVENTION - FONDS D'INSERTION POUR LES PERSONNES HANDICAPÉES DANS LA FONCTION PUBLIQUE | | | 0,00% | 0,000 | . | . | . | . | 1 |
| 6339 | REMBOURSEMENTS OBTENUS SUR IMPÔTS ET TAXES SUR RÉMUNÉRATIONS (AUTRES ORGANISMES) | | | 0,00% | 0,000 | 0,000 | 1,737 * | 0,000 | 0,001 | 4 |
| 64519 | REMBOURSEMENTS SUR CHARGES DE SÉCURITÉ SOCIALE ET PRÉVOYANCE (PERS. NON MÉDICAL) | | | -0,01% | 0,000 | 0,000 | 3,051 * | 0,000 | 0,001 | 16 |
| 6489 | REMBOURSEMENTS SUR AUTRES CHARGES DE PERSONNEL | | | -0,01% | 0,000 | 0,001 | 1,535 * | 0,000 | 0,001 | 6 |
| 6319 | REMBOURSEMENTS OBTENUS SUR IMPÔTS ET TAXES SUR RÉMUNÉRATIONS (ADMINISTRATION IMPÔTS) | | | -0,01% | 0,000 | 0,001 | 2,158 * | 0,000 | 0,002 | 7 |
| 7541 | REMBOURSEMENTS DE FRAIS - FORMATION PROFESSIONNELLE | | | -0,03% | 0,000 | 0,001 | 1,938 * | 0,000 | 0,002 | 24 |
| 64529 | REMBOURSEMENTS SUR CHARGES DE SÉCURITÉ SOCIALE ET PRÉVOYANCE (PERS. MÉDICAL) | | | -0,05% | 0,001 | 0,002 | 2,019 * | 0,000 | 0,005 | 13 |
| 758 | PRODUITS DIVERS DE GESTION COURANTE | | | -0,08% | 0,001 | 0,001 | 2,264 * | 0,000 | 0,003 | 43 |
| 7474 | SUBVENTION - FONDS POUR L'EMPLOI HOSPITALIER (FEH) | | | -0,10% | 0,001 | 0,001 | 1,000 * | 0,000 | 0,002 | 44 |
| 6419 | REMBOURSEMENTS SUR RÉMUNÉRATIONS DU PERSONNEL NON MÉDICAL | | | -0,11% | 0,000 | 0,000 | 1,357 * | 0,000 | 0,001 | 90 |
| 6429 | REMBOURSEMENTS SUR RÉMUNÉRATIONS DU PERSONNEL MÉDICAL | | | -0,19% | 0,001 | 0,003 | 3,606 * | 0,000 | 0,006 | 65 |
| 772 | PRODUITS SUR EXERCICES ANTÉRIEURS | | | -0,25% | 0,001 | 0,001 | 1,865 * | 0,000 | 0,003 | 91 |
| 7548 | REMBOURSEMENTS DE FRAIS - AUTRES | | | -1,16% | 0,007 | 0,025 | 3,696 * | 0,000 | 0,056 | 45 |
| TOTAL GENERAL | | | | 100% | 0,200 | 0,035 | 0,173 | 0,132 | 0,267 | 131 |

* Coefficient de variation supérieur à 0.300 donc l'intervalle de confiance est non significatif mais donné à titre indicatif.

LABORATOIRE HORS ANATOMIE-PATHOLOGIE 2012

Unités d'oeuvre : Nbre de B et équivalent B

Présentation Agrégée

Comparaison à l'échantillon National

| REGROUPEMENT DE COMPTES | COUT DE L'UO | ECHANTILLON NATIONAL (Coût de l'UO) | | | | | |
|---|--------------|-------------------------------------|---------------|--------------|--------------|--------------|--------------|
| | | MOYENNE | MEDIANE | INTERVALLE | | QUANTILES | |
| | | | | INF. | SUP. | 1er | 3ème |
| PERSONNEL NON MÉDICAL | | 0,081 | 0,079 | 0,044 | 0,118 | 0,071 | 0,090 |
| PERSONNEL MÉDICAL | | 0,029 | 0,027 | 0,007 | 0,050 | 0,022 | 0,033 |
| AUTRES CHARGES DE PERSONNEL | | 0,002 | 0,001 | 0,000 | 0,007 | 0,000 | 0,001 |
| FOURNITURES POUR LABORATOIRES | | 0,054 | 0,055 | 0,019 | 0,088 | 0,049 | 0,062 |
| SOUS-TRAITANCE : LABORATOIRES | | 0,034 | 0,022 | 0,000 | 0,126 | 0,015 | 0,032 |
| AUTRES CHARGES MÉDICALES | | 0,007 | 0,002 | 0,000 | 0,035 | 0,001 | 0,004 |
| AMORTISSEMENTS | | 0,004 | 0,004 | 0,000 | 0,009 | 0,002 | 0,006 |
| AUTRES CHARGES DIRECTES | | 0,005 | 0,000 | 0,000 | 0,061 | 0,000 | 0,001 |
| CHARGES INDUITES | | 0,004 | 0,003 | 0,000 | 0,010 | 0,002 | 0,005 |
| REMBOURSEMENTS FRAIS DE PERSONNEL | | 0,004 | 0,001 | 0,000 | 0,036 | 0,000 | 0,001 |
| SUBVENTIONS REÇUES | | 0,001 | 0,001 | 0,000 | 0,002 | 0,000 | 0,001 |
| AUTRES PRODUITS DÉDUCTIBLES | | 0,001 | 0,000 | 0,000 | 0,004 | 0,000 | 0,001 |
| TOTAL GENERAL | | 0,200 | 0,193 | 0,132 | 0,267 | 0,176 | 0,214 |
| UNITÉS D'OEUVRE : NBRE DE B ET ÉQUIVALENT B | | 39 091 497,15 | 21 781 418,00 | | | | |

Répartition des Etablissements par Catégorie

| Catégorie | Nombre | Moyenne UO | Coût Moyen | Coef. De Variation |
|---------------------------|------------|-----------------------|--------------|--------------------|
| CH | 108 | 23 258 259,14 | 0,198 | 0,165 |
| dont CH 1 ⁽¹⁾ | 1 | 31 110 382,00 | 0,208 | . |
| dont CH 2 ⁽¹⁾ | 21 | 8 376 598,91 | 0,226 | 0,195 |
| dont CH 3 ⁽¹⁾ | 58 | 21 032 369,85 | 0,191 | 0,141 |
| dont CH 4 ⁽¹⁾ | 28 | 38 749 842,04 | 0,190 | 0,116 |
| CHS | 7 | 2 190 370,57 | 0,244 | 0,197 |
| dont CHS 1 ⁽²⁾ | 3 | 1 503 494,33 | 0,251 | 0,270 |
| dont CHS 2 ⁽²⁾ | 4 | 2 705 527,75 | 0,239 | 0,162 |
| CHU | 16 | 162 110 096,61 | 0,193 | 0,143 |
| dont CHU 1 ⁽³⁾ | 10 | 113 921 041,90 | 0,199 | 0,165 |
| dont CHU 2 ⁽³⁾ | 6 | 242 425 187,80 | 0,182 | 0,068 |
| TOTAL | 131 | 39 091 497,15 | 0,200 | 0,173 |

(1) : Sous-catégorie des CH en fonction du Budget d'exploitation (en K€)

- CH 1 : moins de 20 Millions de Budget
- CH 2 : de 20 à 70 Millions de Budget
- CH 3 : de 70 à 169 Millions de Budget
- CH 4 : plus de 170 Millions de Budget

(2) : Sous-catégorie des CHS en fonction du Budget d'exploitation (en K€)

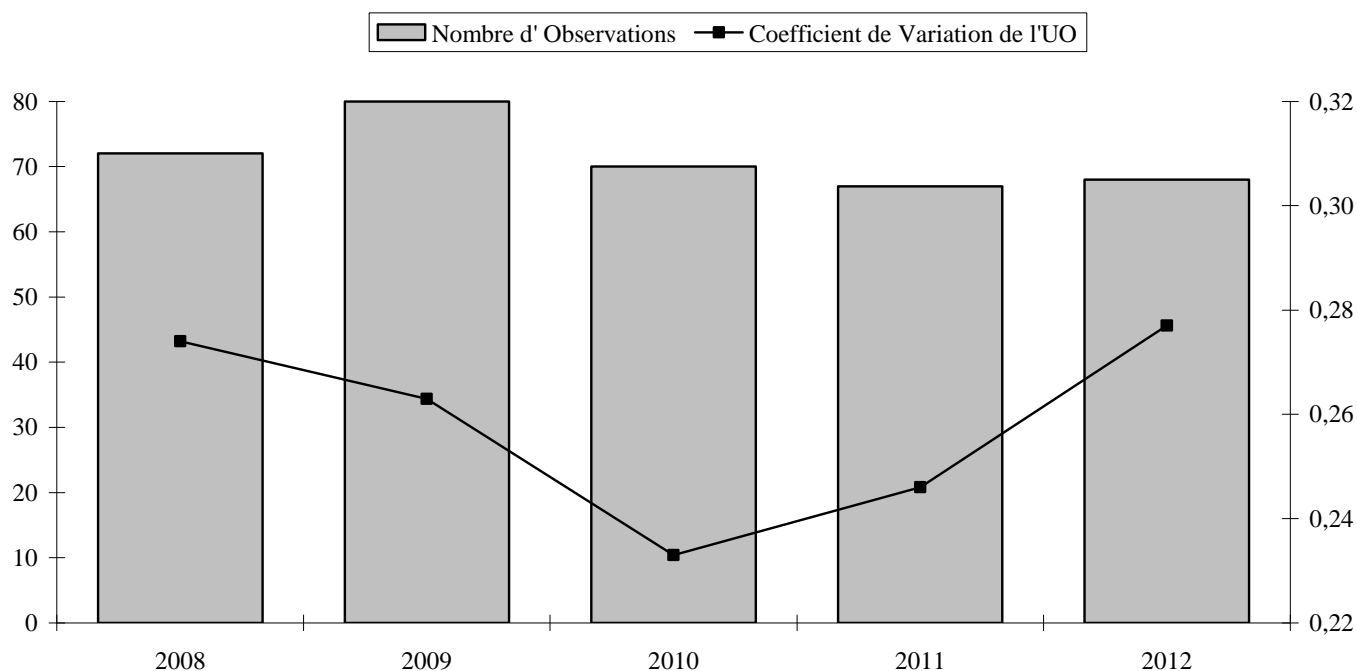
- CHS 1 : moins de 70 Millions de Budget
- CHS 2 : plus de 70 Millions de Budget

(3) : Sous-catégorie des CHU en fonction du Budget d'exploitation (en K€)

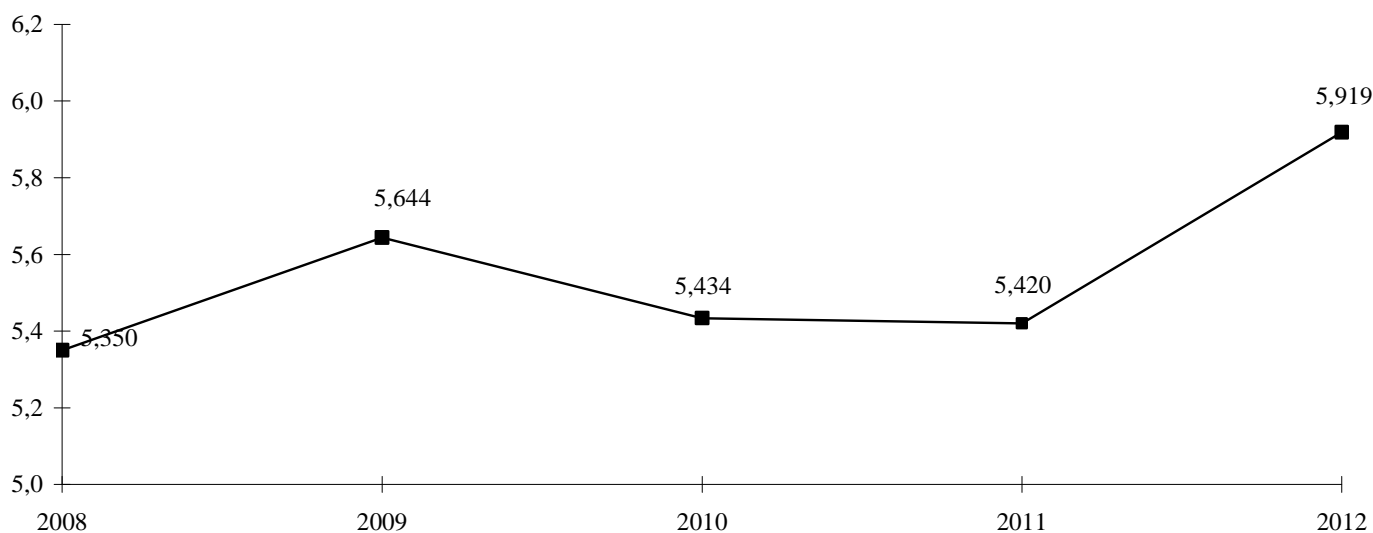
- CHU 1 : moins de 600 Millions de Budget
- CHU 2 : plus de 600 Millions de Budget

ACTIVITÉ BLOC GYNECO-OBSTETRICAL

Evolution du nombre d'Etablissements de l'Echantillon et du Coefficient de Variation :



Evolution du Coût de l'Unité d'Oeuvre :



BLOC GYNECO-OBSTETRICAL 2012

Unités d'oeuvre : Nbre d' ICR

Présentation par Nature de Charges

Comparaison à l'échantillon National

| COMPTES | | ECHANTILLON NATIONAL (Coût de l'UO) | | | | | | | |
|-----------------------------------|---|-------------------------------------|--------------|--------------|--------------|----------------|--------------|--------------|-----------|
| | | TOTAL | COÛT DE L'UO | MOYENNE | ECART-TYPE | COEF. VAR. | INTERVALLE | | NB OBS |
| N° | Libellé | | | | | | INF. | SUP. | |
| B13 | PERSONNEL NON MÉDICAL (Y COMPRIS 6721 ET 648 HORS 6481 ET 6482) | | | 2,792 | 1,064 | 0,381 * | 0,706 | 4,878 | 68 |
| B14 | PERSONNEL MÉDICAL (Y COMPRIS 6721 ET 648 HORS 6481 ET 6482) | | | 0,485 | 0,273 | 0,563 * | 0,000 | 1,019 | 68 |
| B15 | PERSONNEL EMPLOIS AIDÉS (6416 ET 6417) | | | 0,015 | 0,009 | 0,615 * | 0,000 | 0,033 | 2 |
| 621 | PERSONNEL EXTÉRIEUR À L'ÉTABLISSEMENT | | | 0,077 | 0,121 | 1,580 * | 0,000 | 0,314 | 14 |
| TOTAL TITRE 1 | | | | 3,293 | 1,115 | 0,339 * | 1,107 | 5,479 | 68 |
| 6011 | ACHATS STOCKÉS DE MATIÈRES ET FOURNITURES À CARACTÈRE MÉDICAL ET PHARMACEUTIQUE | | | 0,055 | 0,094 | 1,701 * | 0,000 | 0,239 | 3 |
| 6021 | ACHATS STOCKÉS DE PRODUITS PHARMACEUTIQUES ET PRODUITS À USAGE MÉDICAL | | | 0,144 | 0,078 | 0,544 * | 0,000 | 0,298 | 65 |
| 60221 | LIGATURES ET SONDES | | | 0,050 | 0,063 | 1,253 * | 0,000 | 0,174 | 60 |
| 60222 | PETIT MATÉRIEL MÉDICO-CHIRURGICAL NON STÉRILE | | | 0,050 | 0,099 | 1,978 * | 0,000 | 0,243 | 64 |
| 60223 | MATÉRIEL ET FOURNITURES MÉDICO-CHIRURGICALES À USAGE UNIQUE STÉRILE | | | 0,221 | 0,151 | 0,686 * | 0,000 | 0,517 | 63 |
| 60227 | PANSEMENTS | | | 0,037 | 0,034 | 0,922 * | 0,000 | 0,104 | 62 |
| 60228 | AUTRES FOURNITURES MÉDICALES | | | 0,025 | 0,036 | 1,464 * | 0,000 | 0,095 | 48 |
| 6066 | AUTRES ACHATS NON STOCKÉS DE FOURNITURES MÉDICALES | | | 0,029 | 0,050 | 1,702 * | 0,000 | 0,128 | 55 |
| 61118 | AUTRES PRESTATIONS DE SOUS-TRAITEMENT À CARACTÈRE MÉDICAL | | | 0,100 | 0,306 | 3,054 * | 0,000 | 0,701 | 12 |
| 613152 | LOCATIONS MOBILIÈRES À CARACTÈRE MÉDICAL - EQUIPEMENTS | | | 0,005 | 0,004 | 0,848 * | 0,000 | 0,013 | 8 |
| 613158 | LOCATIONS MOBILIÈRES À CARACTÈRE MÉDICAL - AUTRES | | | 2,636 | . | . | . | . | 1 |
| TOTAL TITRE 2 | | | | 0,568 | 0,419 | 0,738 * | 0,000 | 1,390 | 68 |
| 602661 | COUCHES, ALÈSES ET PRODUITS ABSORBANTS | | | 0,006 | 0,005 | 0,851 * | 0,000 | 0,016 | 49 |
| 602664 | MATÉRIEL ET FOURNITURES À USAGE UNIQUE STÉRILE | | | 0,013 | 0,011 | 0,805 * | 0,000 | 0,034 | 3 |
| 606261 | COUCHES, ALÈSES ET PRODUITS ABSORBANTS NON STOCKÉS | | | 0,016 | . | . | . | . | 1 |
| 61221 | CRÉDIT-BAIL MOBILIER - MATÉRIEL INFORMATIQUE | | | 0,000 | . | . | . | . | 1 |
| 61223 | CRÉDIT-BAIL MOBILIER - MATÉRIEL BIOMÉDICAL | | | 0,012 | 0,002 | 0,139 | 0,009 | 0,015 | 2 |
| 6223 | MÉDECINS CONSULTANTS EXCEPTIONNELS | | | 0,000 | 0,000 | 0,944 * | 0,000 | 0,001 | 5 |
| TOTAL TITRE 3 | | | | 0,007 | 0,006 | 0,812 * | 0,000 | 0,019 | 52 |
| 6722 | CHARGES SUR EXERCICES ANTÉRIEURS - CHARGES À CARACTÈRE MÉDICAL | | | 0,003 | 0,007 | 2,389 * | 0,000 | 0,017 | 15 |
| 6811251 | DOTATION AMORT. INSTALLATIONS TECHNIQUES, MATÉRIEL ET OUTILLAGE MÉDICAUX | | | 0,101 | 0,071 | 0,707 * | 0,000 | 0,240 | 58 |
| TOTAL TITRE 4 | | | | 0,098 | 0,072 | 0,730 * | 0,000 | 0,238 | 60 |
| TOTAL BRUT | | | | 3,953 | 1,167 | 0,295 | 1,666 | 6,240 | 68 |
| 6319 | REMBOURSEMENTS OBTENUS SUR IMPÔTS ET TAXES SUR RÉMUNÉRATIONS (ADMINISTRATION IMPÔTS) | | | 0,000 | 0,000 | 1,079 * | 0,000 | 0,001 | 4 |
| 6339 | REMBOURSEMENTS OBTENUS SUR IMPÔTS ET TAXES SUR RÉMUNÉRATIONS (AUTRES ORGANISMES) | | | 0,000 | 0,000 | 1,168 * | 0,000 | 0,000 | 2 |
| 6419 | REMBOURSEMENTS SUR RÉMUNÉRATIONS DU PERSONNEL NON MÉDICAL | | | 0,012 | 0,027 | 2,339 * | 0,000 | 0,065 | 35 |
| 6429 | REMBOURSEMENTS SUR RÉMUNÉRATIONS DU PERSONNEL MÉDICAL | | | 0,013 | 0,023 | 1,771 * | 0,000 | 0,058 | 8 |
| 64519 | REMBOURSEMENTS SUR CHARGES DE SÉCURITÉ SOCIALE ET PRÉVOYANCE (PERS. NON MÉDICAL) | | | 0,001 | 0,001 | 1,380 * | 0,000 | 0,003 | 3 |
| 64529 | REMBOURSEMENTS SUR CHARGES DE SÉCURITÉ SOCIALE ET PRÉVOYANCE (PERS. MÉDICAL) | | | 0,004 | . | . | . | . | 1 |
| 64719 | REMBOURSEMENTS SUR AUTRES CHARGES SOCIALES (PERS. NON MÉDICAL) | | | 0,000 | 0,000 | 1,090 * | 0,000 | 0,000 | 2 |
| 64729 | REMBOURSEMENTS SUR AUTRES CHARGES SOCIALES (PERS. MÉDICAL) | | | 0,000 | . | . | . | . | 1 |
| 6489 | REMBOURSEMENTS SUR AUTRES CHARGES DE PERSONNEL | | | 0,039 | 0,055 | 1,413 * | 0,000 | 0,146 | 2 |
| 7474 | SUBVENTION - FONDS POUR L'EMPLOI HOSPITALIER (FEH) | | | 0,022 | 0,017 | 0,787 * | 0,000 | 0,055 | 21 |
| 7476 | SUBVENTION - FONDS D'INSERTION POUR LES PERSONNES HANDICAPÉES DANS LA FONCTION PUBLIQUE | | | 0,003 | 0,001 | 0,416 * | 0,001 | 0,006 | 2 |
| 7541 | REMBOURSEMENTS DE FRAIS - FORMATION PROFESSIONNELLE | | | 0,011 | 0,019 | 1,712 * | 0,000 | 0,049 | 12 |
| 7548 | REMBOURSEMENTS DE FRAIS - AUTRES | | | 0,013 | 0,019 | 1,428 * | 0,000 | 0,050 | 9 |
| 758 | PRODUITS DIVERS DE GESTION COURANTE | | | 0,006 | 0,018 | 2,713 * | 0,000 | 0,041 | 10 |
| 772 | PRODUITS SUR EXERCICES ANTÉRIEURS | | | 0,004 | 0,010 | 2,362 * | 0,000 | 0,025 | 34 |
| TOTAL PRODUITS DEDUCTIBLES | | | | 0,028 | 0,039 | 1,392 * | 0,000 | 0,103 | 55 |
| TOTAL NET | | | | 3,930 | 1,160 | 0,295 | 1,657 | 6,204 | 68 |
| G11 | ENTRETIEN BIO-MÉDICAL | | | 0,069 | 0,050 | 0,719 * | 0,000 | 0,167 | 67 |
| G13 | STÉRILISATION | | | 0,161 | 0,131 | 0,814 * | 0,000 | 0,419 | 67 |
| G14 | ANESTHÉSIOLOGIE | | | 1,761 | 0,758 | 0,431 * | 0,275 | 3,248 | 68 |
| TOTAL CHARGES INDUITES | | | | 1,989 | 0,811 | 0,408 * | 0,400 | 3,578 | 68 |
| TOTAL GENERAL | | | | 5,919 | 1,640 | 0,277 | 2,705 | 9,133 | 68 |
| Unités d'oeuvre : Nbre d' ICR | | | | 658 419,387 | | | | | |

* Coefficient de variation supérieur à 0.300 donc l'intervalle de confiance est non significatif mais donné à titre indicatif.

BLOC GYNECO-OBSTETRICAL 2012

Unités d'oeuvre : Nbre d' ICR

Présentation Economique

Comparaison à l'échantillon National

| COMPTES | | ECHANTILLON NATIONAL (Coût de l'UO) | | | | | | | | |
|----------------------|---|-------------------------------------|-----------------|---------------|--------------|----------------|---------------|--------------|--------------|-----------|
| N° | Libellé | % | COUT DE L'UO | % | MOYENNE | ECART- TYPE | COEF. VAR. | INTERVALLE | | NB OBS |
| | | | | | | | | INF. | SUP. | |
| B20 | TOTAL FRAIS DE PERSONNEL | 55,63% | | 3,293 | 1,115 | 0,339 * | | 1,107 | 5,479 | 68 |
| G14 | ANESTHÉSIOLOGIE | 29,76% | | 1,761 | 0,758 | 0,431 * | | 0,275 | 3,248 | 68 |
| 60223 | MATÉRIEL ET FOURNITURES MÉDICO-CHIRURGICALES À USAGE UNIQUE STÉRILE | 3,45% | | 0,221 | 0,151 | 0,686 * | | 0,000 | 0,517 | 63 |
| G13 | STÉRILISATION | 2,69% | | 0,161 | 0,131 | 0,814 * | | 0,000 | 0,419 | 67 |
| 6021 | ACHATS STOCKÉS DE PRODUITS PHARMACEUTIQUES ET PRODUITS À USAGE MÉDICAL | 2,33% | | 0,144 | 0,078 | 0,544 * | | 0,000 | 0,298 | 65 |
| 6811251 | DOTATION AMORT. INSTALLATIONS TECHNIQUES, MATÉRIEL ET OUTILLAGE MÉDICAUX | 1,45% | | 0,101 | 0,071 | 0,707 * | | 0,000 | 0,240 | 58 |
| | | | | 95,30% | | | | | | |
| G11 | ENTRETIEN BIO-MÉDICAL | 1,15% | | 0,069 | 0,050 | 0,719 * | | 0,000 | 0,167 | 67 |
| 60222 | PETIT MATÉRIEL MÉDICO-CHIRURGICAL NON STÉRILE | 0,79% | | 0,050 | 0,099 | 1,978 * | | 0,000 | 0,243 | 64 |
| 60221 | LIGATURES ET SONDES | 0,75% | | 0,050 | 0,063 | 1,253 * | | 0,000 | 0,174 | 60 |
| 613158 | LOCATIONS MOBILIÈRES À CARACTÈRE MÉDICAL - AUTRES | 0,66% | | 2,636 | | | | | | 1 |
| 60227 | PANSEMENTS | 0,57% | | 0,037 | 0,034 | 0,922 * | | 0,000 | 0,104 | 62 |
| 6066 | AUTRES ACHATS NON STOCKÉS DE FOURNITURES MÉDICALES | 0,40% | | 0,029 | 0,050 | 1,702 * | | 0,000 | 0,128 | 55 |
| 61118 | AUTRES PRESTATIONS DE SOUS-TRAITEMENT À CARACTÈRE MÉDICAL | 0,30% | | 0,100 | 0,306 | 3,054 * | | 0,000 | 0,701 | 12 |
| 60228 | AUTRES FOURNITURES MÉDICALES | 0,29% | | 0,025 | 0,036 | 1,464 * | | 0,000 | 0,095 | 48 |
| 602661 | COUCHES, ALÈSES ET PRODUITS ABSORBANTS | 0,07% | | 0,006 | 0,005 | 0,851 * | | 0,000 | 0,016 | 49 |
| 6011 | ACHATS STOCKÉS DE MATIÈRES ET FOURNITURES À CARACTÈRE MÉDICAL ET PHARMACEUTIQUE | 0,04% | | 0,055 | 0,094 | 1,701 * | | 0,000 | 0,239 | 3 |
| 6722 | CHARGES SUR EXERCICES ANTÉRIEURS - CHARGES À CARACTÈRE MÉDICAL | 0,01% | | 0,003 | 0,007 | 2,389 * | | 0,000 | 0,017 | 15 |
| 613152 | LOCATIONS MOBILIÈRES À CARACTÈRE MÉDICAL - EQUIPEMENTS | 0,01% | | 0,005 | 0,004 | 0,848 * | | 0,000 | 0,013 | 8 |
| 602664 | MATÉRIEL ET FOURNITURES À USAGE UNIQUE STÉRILE | 0,01% | | 0,013 | 0,011 | 0,805 * | | 0,000 | 0,034 | 3 |
| 61223 | CRÉDIT-BAIL MOBILIER - MATÉRIEL BIOMÉDICAL | 0,01% | | 0,012 | 0,002 | 0,139 | | 0,009 | 0,015 | 2 |
| 606261 | COUCHES, ALÈSES ET PRODUITS ABSORBANTS NON STOCKÉS | 0,00% | | 0,016 | | | | | | 1 |
| 6223 | MÉDECINS CONSULTANTS EXCEPTIONNELS | 0,00% | | 0,000 | 0,000 | 0,944 * | | 0,000 | 0,001 | 5 |
| 61221 | CRÉDIT-BAIL MOBILIER - MATÉRIEL INFORMATIQUE | 0,00% | | 0,000 | | | | | | 1 |
| 64719 | REMBOURSEMENTS SUR AUTRES CHARGES SOCIALES (PERS. NON MÉDICAL) | 0,00% | | 0,000 | 0,000 | 1,090 * | | 0,000 | 0,000 | 2 |
| 64729 | REMBOURSEMENTS SUR AUTRES CHARGES SOCIALES (PERS. MÉDICAL) | 0,00% | | 0,000 | | | | | | 1 |
| 6339 | REMBOURSEMENTS OBTENUS SUR IMPÔTS ET TAXES SUR RÉMUNÉRATIONS (AUTRES ORGANISMES) | 0,00% | | 0,000 | 0,000 | 1,168 * | | 0,000 | 0,000 | 2 |
| 6319 | REMBOURSEMENTS OBTENUS SUR IMPÔTS ET TAXES SUR RÉMUNÉRATIONS (ADMINISTRATION IMPÔTS) | 0,00% | | 0,000 | 0,000 | 1,079 * | | 0,000 | 0,001 | 4 |
| 64519 | REMBOURSEMENTS SUR CHARGES DE SÉCURITÉ SOCIALE ET PRÉVOYANCE (PERS. NON MÉDICAL) | 0,00% | | 0,001 | 0,001 | 1,380 * | | 0,000 | 0,003 | 3 |
| 64529 | REMBOURSEMENTS SUR CHARGES DE SÉCURITÉ SOCIALE ET PRÉVOYANCE (PERS. MÉDICAL) | 0,00% | | 0,004 | | | | | | 1 |
| 7476 | SUBVENTION - FONDS D'INSERTION POUR LES PERSONNES HANDICAPÉES DANS LA FONCTION PUBLIQUE | 0,00% | | 0,003 | 0,001 | 0,416 * | | 0,001 | 0,006 | 2 |
| 758 | PRODUITS DIVERS DE GESTION COURANTE | -0,02% | | 0,006 | 0,018 | 2,713 * | | 0,000 | 0,041 | 10 |
| 6489 | REMBOURSEMENTS SUR AUTRES CHARGES DE PERSONNEL | -0,02% | | 0,039 | 0,055 | 1,413 * | | 0,000 | 0,146 | 2 |
| 6429 | REMBOURSEMENTS SUR RÉMUNÉRATIONS DU PERSONNEL MÉDICAL | -0,03% | | 0,013 | 0,023 | 1,771 * | | 0,000 | 0,058 | 8 |
| 7548 | REMBOURSEMENTS DE FRAIS - AUTRES | -0,03% | | 0,013 | 0,019 | 1,428 * | | 0,000 | 0,050 | 9 |
| 7541 | REMBOURSEMENTS DE FRAIS - FORMATION PROFESSIONNELLE | -0,03% | | 0,011 | 0,019 | 1,712 * | | 0,000 | 0,049 | 12 |
| 772 | PRODUITS SUR EXERCICES ANTÉRIEURS | -0,04% | | 0,004 | 0,010 | 2,362 * | | 0,000 | 0,025 | 34 |
| 6419 | REMBOURSEMENTS SUR RÉMUNÉRATIONS DU PERSONNEL NON MÉDICAL | -0,10% | | 0,012 | 0,027 | 2,339 * | | 0,000 | 0,065 | 35 |
| 7474 | SUBVENTION - FONDS POUR L'EMPLOI HOSPITALIER (FEH) | -0,11% | | 0,022 | 0,017 | 0,787 * | | 0,000 | 0,055 | 21 |
| TOTAL GENERAL | | | | 100% | 5,919 | 1,640 | 0,277 | 2,705 | 9,133 | 68 |

* Coefficient de variation supérieur à 0.300 donc l'intervalle de confiance est non significatif mais donné à titre indicatif.

BLOC GYNECO-OBSTETRICAL 2012

Unités d'oeuvre : Nbre d' ICR

Présentation Agrégée

Comparaison à l'échantillon National

| REGROUPEMENT DE COMPTES | COUT DE L'UO | ECHANTILLON NATIONAL (Coût de l'UO) | | | | | |
|--|-----------------|-------------------------------------|--------------|--------------|--------------|--------------|--------------|
| | | MOYENNE | MEDIANE | INTERVALLE | | QUANTILES | |
| | | | | INF. | SUP. | 1er | 3ème |
| PERSONNEL NON MÉDICAL | | 2,792 | 2,723 | 0,706 | 4,878 | 2,311 | 3,115 |
| PERSONNEL MÉDICAL | | 0,485 | 0,448 | 0,000 | 1,019 | 0,294 | 0,628 |
| AUTRES CHARGES DE PERSONNEL | | 0,069 | 0,022 | 0,000 | 0,293 | 0,008 | 0,069 |
| FOURNITURES ET MATÉRIEL MÉDICAL | | 0,357 | 0,311 | 0,000 | 0,752 | 0,235 | 0,475 |
| AUTRES CHARGES MÉDICALES | | 0,221 | 0,173 | 0,000 | 0,880 | 0,106 | 0,229 |
| AMORTISSEMENTS | | 0,101 | 0,088 | 0,000 | 0,240 | 0,048 | 0,129 |
| AUTRES CHARGES DIRECTES | | 0,007 | 0,007 | 0,000 | 0,020 | 0,002 | 0,010 |
| CHARGE INDUITE : ANESTHÉSIOLOGIE | | 1,761 | 1,648 | 0,275 | 3,248 | 1,317 | 2,176 |
| AUTRES CHARGES INDUITES | | 0,227 | 0,202 | 0,000 | 0,518 | 0,143 | 0,265 |
| REMBOURSEMENTS FRAIS DE PERSONNEL | | 0,020 | 0,006 | 0,000 | 0,085 | 0,001 | 0,025 |
| SUBVENTIONS REÇUES | | 0,021 | 0,017 | 0,000 | 0,054 | 0,008 | 0,029 |
| AUTRES PRODUITS DÉDUCTIBLES | | 0,006 | 0,001 | 0,000 | 0,037 | 0,000 | 0,004 |
| REMBOURSEMENTS CO-UTILISATION D'ÉQUIPEMENTS LOURDS | | . | . | . | . | . | . |
| TOTAL GENERAL | | 5,919 | 5,487 | 2,705 | 9,133 | 4,886 | 6,764 |
| UNITÉS D'OEUVRE : NBRE D' ICR | | 658 419,39 | 530 026,00 | | | | |

Répartition des Etablissements par Catégorie

| Catégorie | Nombre | Moyenne UO | Coût Moyen | Coef. De Variation |
|---------------------------|-----------|---------------------|--------------|--------------------|
| CH | 52 | 503 833,33 | 5,826 | 0,250 |
| dont CH 1 ⁽¹⁾ | 0 | . | . | . |
| dont CH 2 ⁽¹⁾ | 8 | 306 827,00 | 6,523 | 0,240 |
| dont CH 3 ⁽¹⁾ | 27 | 436 508,19 | 5,352 | 0,270 |
| dont CH 4 ⁽¹⁾ | 17 | 703 470,37 | 6,252 | 0,196 |
| CHS | 0 | . | . | . |
| dont CHS 1 ⁽²⁾ | 0 | . | . | . |
| dont CHS 2 ⁽²⁾ | 0 | . | . | . |
| CHU | 16 | 1 160 824,06 | 6,220 | 0,347 |
| dont CHU 1 ⁽³⁾ | 11 | 955 394,82 | 6,488 | 0,386 |
| dont CHU 2 ⁽³⁾ | 5 | 1 612 768,40 | 5,631 | 0,191 |
| TOTAL | 68 | 658 419,39 | 5,919 | 0,277 |

(1) : Sous-catégorie des CH en fonction du Budget d'exploitation (en K€)

- CH 1 : moins de 20 Millions de Budget
- CH 2 : de 20 à 70 Millions de Budget
- CH 3 : de 70 à 169 Millions de Budget
- CH 4 : plus de 170 Millions de Budget

(2) : Sous-catégorie des CHS en fonction du Budget d'exploitation (en K€)

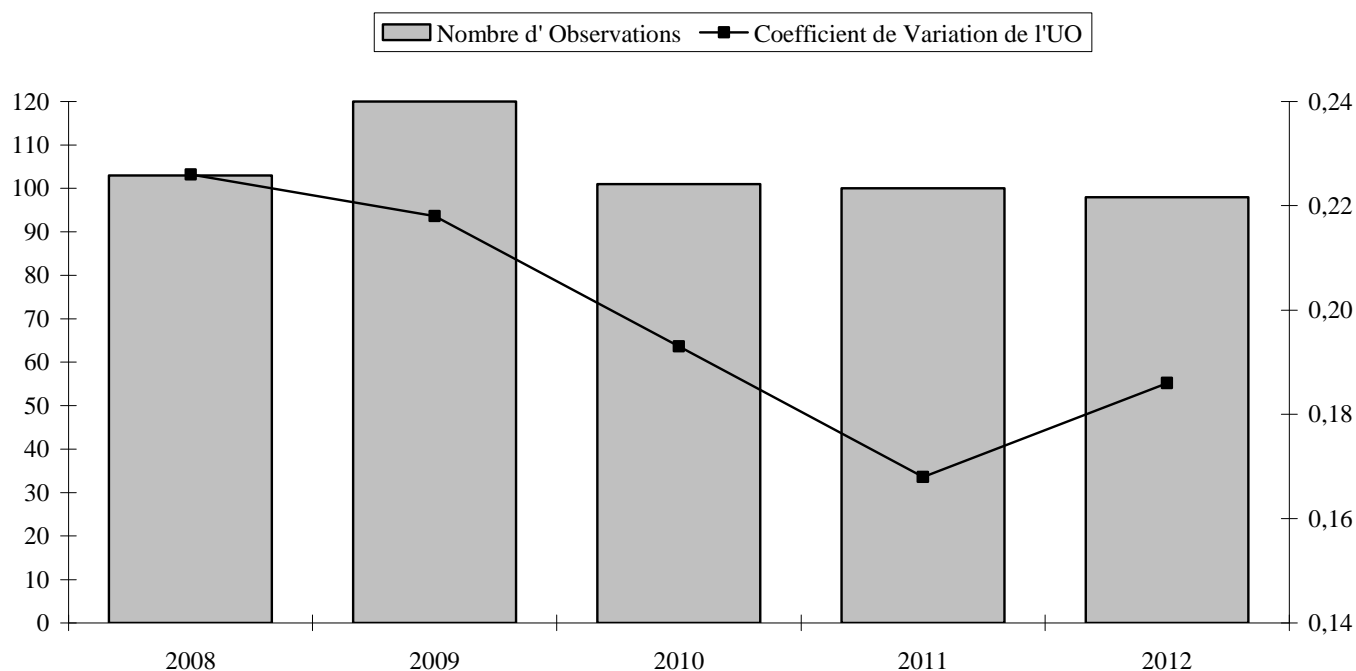
- CHS 1 : moins de 70 Millions de Budget
- CHS 2 : plus de 70 Millions de Budget

(3) : Sous-catégorie des CHU en fonction du Budget d'exploitation (en K€)

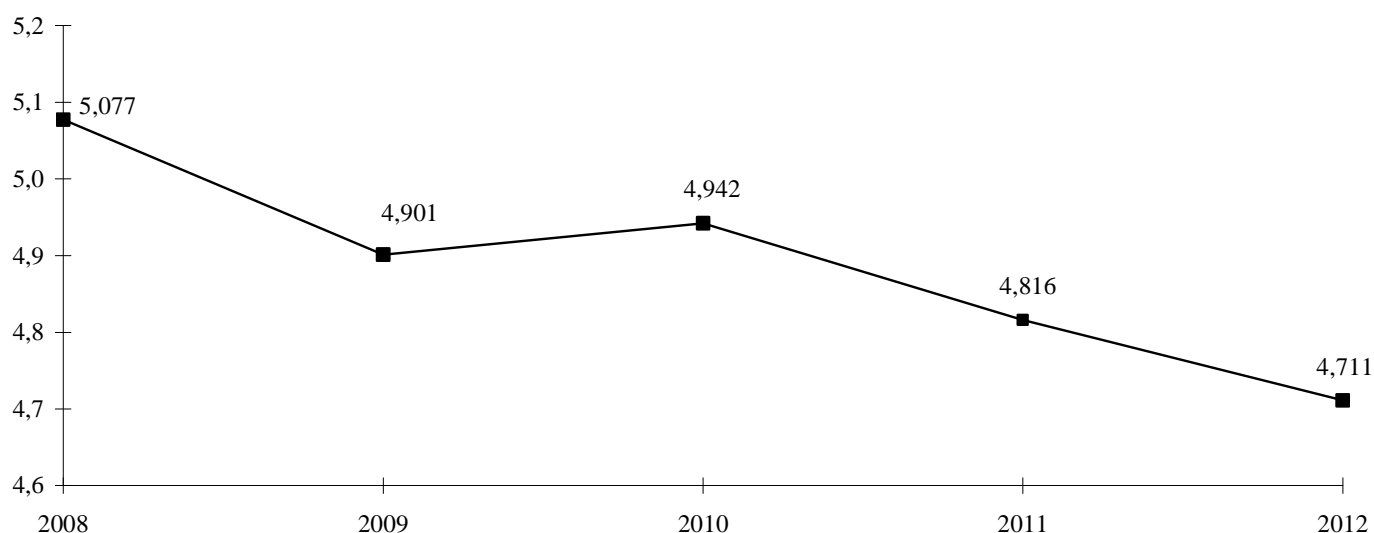
- CHU 1 : moins de 600 Millions de Budget
- CHU 2 : plus de 600 Millions de Budget

ACTIVITÉ BLOCS hors Bloc Gynéco-Obstétrical

Evolution du nombre d'Établissements de l'Echantillon et du Coefficient de Variation :



Evolution du Coût de l'Unité d'Oeuvre :



BLOCS OPERATOIRES HORS BLOC GYNECO-OBSTETRICAL 2012

Unités d'oeuvre : Nbre d'ICR

Présentation par Nature de Charges

Comparaison à l'échantillon National

| COMPTES | | ECHANTILLON NATIONAL (Coût de l'UO) | | | | | | | |
|-----------------------------------|---|-------------------------------------|-----------------|---------------|----------------|----------------|--------------|--------------|-----------|
| | | TOTAL | COUT DE L'UO | MOYENNE | ECART- TYPE | COEF. VAR. | INTERVALLE | | NB OBS |
| N° | Libellé | | | | | | INF. | SUP. | |
| B13 | PERSONNEL NON MÉDICAL (Y COMPRIS 6721 ET 648 HORS 6481 ET 6482) | | | 1,299 | 0,332 | 0,256 | 0,648 | 1,950 | 98 |
| B14 | PERSONNEL MÉDICAL (Y COMPRIS 6721 ET 648 HORS 6481 ET 6482) | | | 0,477 | 0,162 | 0,340 * | 0,160 | 0,795 | 98 |
| B15 | PERSONNEL EMPLOIS AIDÉS (6416 ET 6417) | | | 0,007 | 0,004 | 0,587 * | 0,000 | 0,015 | 18 |
| 621 | PERSONNEL EXTÉRIEUR À L'ÉTABLISSEMENT | | | 0,049 | 0,104 | 2,110 * | 0,000 | 0,254 | 44 |
| TOTAL TITRE 1 | | | | 1,799 | 0,399 | 0,222 | 1,017 | 2,582 | 98 |
| 6011 | ACHATS STOCKÉS DE MATIÈRES ET FOURNITURES À CARACTÈRE MÉDICAL ET PHARMACEUTIQUE | | | 0,079 | 0,095 | 1,196 * | 0,000 | 0,266 | 4 |
| 6021 | ACHATS STOCKÉS DE PRODUITS PHARMACEUTIQUES ET PRODUITS À USAGE MÉDICAL | | | 0,076 | 0,105 | 1,369 * | 0,000 | 0,282 | 95 |
| 60221 | LIGATURES ET SONDES | | | 0,148 | 0,106 | 0,719 * | 0,000 | 0,356 | 92 |
| 60222 | PETIT MATÉRIEL MÉDICO-CHIRURGICAL NON STÉRILE | | | 0,040 | 0,070 | 1,721 * | 0,000 | 0,177 | 95 |
| 60223 | MATÉRIEL ET FOURNITURES MÉDICO-CHIRURGICALES À USAGE UNIQUE STÉRILE | | | 0,374 | 0,197 | 0,526 * | 0,000 | 0,760 | 95 |
| 60227 | PANSEMENTS | | | 0,051 | 0,036 | 0,705 * | 0,000 | 0,122 | 94 |
| 60228 | AUTRES FOURNITURES MÉDICALES | | | 0,024 | 0,033 | 1,371 * | 0,000 | 0,088 | 80 |
| 6066 | AUTRES ACHATS NON STOCKÉS DE FOURNITURES MÉDICALES | | | 0,055 | 0,103 | 1,883 * | 0,000 | 0,257 | 89 |
| 61118 | AUTRES PRESTATIONS DE SOUS-TRAITEMENT À CARACTÈRE MÉDICAL | | | 0,010 | 0,019 | 2,003 * | 0,000 | 0,047 | 30 |
| 613151 | LOCATIONS MOBILIÈRES À CARACTÈRE MÉDICAL - INFORMATIQUE | | | 0,000 | 0,000 | 0,198 | 0,000 | 0,000 | 2 |
| 613152 | LOCATIONS MOBILIÈRES À CARACTÈRE MÉDICAL - EQUIPEMENTS | | | 0,023 | 0,048 | 2,094 * | 0,000 | 0,116 | 53 |
| 613158 | LOCATIONS MOBILIÈRES À CARACTÈRE MÉDICAL - AUTRES | | | 0,007 | 0,009 | 1,271 * | 0,000 | 0,025 | 19 |
| TOTAL TITRE 2 | | | | 0,753 | 0,263 | 0,349 * | 0,237 | 1,269 | 98 |
| 602661 | COUCHES, ALÈSES ET PRODUITS ABSORBANTS | | | 0,001 | 0,001 | 0,921 * | 0,000 | 0,004 | 80 |
| 602664 | MATÉRIEL ET FOURNITURES À USAGE UNIQUE STÉRILE | | | 0,035 | 0,040 | 1,142 * | 0,000 | 0,112 | 2 |
| 61221 | CRÉDIT-BAIL MOBILIER - MATÉRIEL INFORMATIQUE | | | 0,002 | 0,002 | 1,288 * | 0,000 | 0,006 | 2 |
| 61223 | CRÉDIT-BAIL MOBILIER - MATÉRIEL BIOMÉDICAL | | | 0,062 | 0,066 | 1,062 * | 0,000 | 0,191 | 4 |
| 6223 | MÉDECINS CONSULTANTS EXCEPTIONNELS | | | 0,000 | 0,000 | 0,543 * | 0,000 | 0,000 | 4 |
| TOTAL TITRE 3 | | | | 0,005 | 0,019 | 3,649 * | 0,000 | 0,043 | 83 |
| 6722 | CHARGES SUR EXERCICES ANTÉRIEURS - CHARGES À CARACTÈRE MÉDICAL | | | 0,002 | 0,003 | 1,502 * | 0,000 | 0,007 | 36 |
| 6811251 | DOTATION AMORT. INSTALLATIONS TECHNIQUES, MATÉRIEL ET OUTILLAGE MÉDICAUX | | | 0,140 | 0,059 | 0,421 * | 0,025 | 0,256 | 91 |
| TOTAL TITRE 4 | | | | 0,138 | 0,062 | 0,452 * | 0,016 | 0,260 | 93 |
| TOTAL BRUT | | | | 2,688 | 0,482 | 0,179 | 1,744 | 3,632 | 98 |
| 609 | RABAIS, RÉMISES ET RISTOURNES OBTENUS SUR ACHATS | | | 0,000 | . | . | . | . | 1 |
| 6319 | REMBOURSEMENTS OBTENUS SUR IMPÔTS ET TAXES SUR RÉMUNÉRATIONS (ADMINISTRATION IMPÔTS) | | | 0,000 | 0,001 | 1,528 * | 0,000 | 0,002 | 4 |
| 6339 | REMBOURSEMENTS OBTENUS SUR IMPÔTS ET TAXES SUR RÉMUNÉRATIONS (AUTRES ORGANISMES) | | | 0,000 | . | . | . | . | 1 |
| 6419 | REMBOURSEMENTS SUR RÉMUNÉRATIONS DU PERSONNEL NON MÉDICAL | | | 0,006 | 0,012 | 1,944 * | 0,000 | 0,029 | 79 |
| 6429 | REMBOURSEMENTS SUR RÉMUNÉRATIONS DU PERSONNEL MÉDICAL | | | 0,003 | 0,007 | 1,894 * | 0,000 | 0,016 | 22 |
| 64519 | REMBOURSEMENTS SUR CHARGES DE SÉCURITÉ SOCIALE ET PRÉVOYANCE (PERS. NON MÉDICAL) | | | 0,002 | 0,003 | 1,654 * | 0,000 | 0,008 | 13 |
| 64529 | REMBOURSEMENTS SUR CHARGES DE SÉCURITÉ SOCIALE ET PRÉVOYANCE (PERS. MÉDICAL) | | | 0,002 | 0,002 | 0,980 * | 0,000 | 0,007 | 4 |
| 64719 | REMBOURSEMENTS SUR AUTRES CHARGES SOCIALES (PERS. NON MÉDICAL) | | | 0,000 | 0,000 | 1,699 * | 0,000 | 0,001 | 3 |
| 64729 | REMBOURSEMENTS SUR AUTRES CHARGES SOCIALES (PERS. MÉDICAL) | | | 0,001 | 0,001 | 1,335 * | 0,000 | 0,004 | 2 |
| 6489 | REMBOURSEMENTS SUR AUTRES CHARGES DE PERSONNEL | | | 0,008 | 0,008 | 1,057 * | 0,000 | 0,024 | 5 |
| 7474 | SUBVENTION - FONDS POUR L'EMPLOI HOSPITALIER (FEH) | | | 0,007 | 0,007 | 1,077 * | 0,000 | 0,021 | 43 |
| 7476 | SUBVENTION - FONDS D'INSERTION POUR LES PERSONNES HANDICAPÉES DANS LA FONCTION PUBLIQUE | | | 0,003 | . | . | . | . | 1 |
| 7541 | REMBOURSEMENTS DE FRAIS - FORMATION PROFESSIONNELLE | | | 0,007 | 0,011 | 1,724 * | 0,000 | 0,029 | 22 |
| 7543 | REMBOURSEMENTS CO-UTILISATION D'ÉQUIPEMENTS LOURDS | | | 0,005 | 0,007 | 1,384 * | 0,000 | 0,019 | 2 |
| 7548 | REMBOURSEMENTS DE FRAIS - AUTRES | | | 0,006 | 0,009 | 1,536 * | 0,000 | 0,023 | 27 |
| 758 | PRODUITS DIVERS DE GESTION COURANTE | | | 0,004 | 0,007 | 2,002 * | 0,000 | 0,018 | 26 |
| 772 | PRODUITS SUR EXERCICES ANTÉRIEURS | | | 0,001 | 0,002 | 1,525 * | 0,000 | 0,005 | 61 |
| TOTAL PRODUITS DEDUCTIBLES | | | | 0,015 | 0,018 | 1,239 * | 0,000 | 0,050 | 96 |
| TOTAL NET | | | | 2,673 | 0,482 | 0,180 | 1,729 | 3,618 | 98 |
| G11 | ENTRETIEN BIO-MÉDICAL | | | 0,088 | 0,052 | 0,586 * | 0,000 | 0,190 | 98 |
| G13 | STÉRILISATION | | | 0,280 | 0,123 | 0,438 * | 0,040 | 0,520 | 98 |
| G14 | ANESTHÉSIOLOGIE | | | 1,670 | 0,510 | 0,305 * | 0,671 | 2,669 | 98 |
| TOTAL CHARGES INDUITES | | | | 2,038 | 0,573 | 0,281 | 0,915 | 3,161 | 98 |
| TOTAL GENERAL | | | | 4,711 | 0,876 | 0,186 | 2,996 | 6,426 | 98 |
| Unités d'oeuvre : Nbre d'ICR | | | | 2 732 615,998 | | | | | |

* Coefficient de variation supérieur à 0.300 donc l'intervalle de confiance est non significatif mais donné à titre indicatif.

BLOCS OPERATOIRES HORS BLOC GYNECO-OBSTETRICAL 2012

Unités d'oeuvre : Nbre d'ICR

Présentation Economique

Comparaison à l'échantillon National

| COMPTES | | ECHANTILLON NATIONAL (Coût de l'UO) | | | | | | | | |
|----------------------|---|-------------------------------------|-----------------|--------|-------------|----------------|---------------|--------------|--------------------|-----------|
| N° | Libellé | % | COUT DE L'UO | % | MOYENNE | ECART- TYPE | COEF. VAR. | INTERVALLE | | NB OBS |
| | | | | | | | | INF. | SUP. | |
| B20 | TOTAL FRAIS DE PERSONNEL | 38,19% | | 1,799 | 0,399 | 0,222 | | 1,017 | 2,582 | 98 |
| G14 | ANESTHÉSIOLOGIE | 35,44% | | 1,670 | 0,510 | 0,305 * | | 0,671 | 2,669 | 98 |
| 60223 | MATÉRIEL ET FOURNITURES MÉDICO-CHIRURGICALES À USAGE UNIQUE STÉRILE | 7,70% | | 0,374 | 0,197 | 0,526 * | | 0,000 | 0,760 | 95 |
| G13 | STÉRILISATION | 5,94% | | 0,280 | 0,123 | 0,438 * | | 0,040 | 0,520 | 98 |
| 60221 | LIGATURES ET SONDES | 2,95% | | 0,148 | 0,106 | 0,719 * | | 0,000 | 0,356 | 92 |
| 6811251 | DOTATION AMORT. INSTALLATIONS TECHNIQUES, MATÉRIEL ET OUTILLAGE MÉDICAUX | 2,76% | | 0,140 | 0,059 | 0,421 * | | 0,025 | 0,256 | 91 |
| G11 | ENTRETIEN BIO-MÉDICAL | 1,87% | | 0,088 | 0,052 | 0,586 * | | 0,000 | 0,190 | 98 |
| 6021 | ACHATS STOCKÉS DE PRODUITS PHARMACEUTIQUES ET PRODUITS À USAGE MÉDICAL | 1,57% | | 0,076 | 0,105 | 1,369 * | | 0,000 | 0,282 | 95 |
| | | | | 96,43% | | | | | | |
| 6066 | AUTRES ACHATS NON STOCKÉS DE FOURNITURES MÉDICALES | 1,05% | | 0,055 | 0,103 | 1,883 * | | 0,000 | 0,257 | 89 |
| 60227 | PANSEMENTS | 1,04% | | 0,051 | 0,036 | 0,705 * | | 0,000 | 0,122 | 94 |
| 60222 | PETIT MATÉRIEL MÉDICO-CHIRURGICAL NON STÉRILE | 0,83% | | 0,040 | 0,070 | 1,721 * | | 0,000 | 0,177 | 95 |
| 60228 | AUTRES FOURNITURES MÉDICALES | 0,41% | | 0,024 | 0,033 | 1,371 * | | 0,000 | 0,088 | 80 |
| 613152 | LOCATIONS MOBILIÈRES À CARACTÈRE MÉDICAL - EQUIPEMENTS | 0,26% | | 0,023 | 0,048 | 2,094 * | | 0,000 | 0,116 | 53 |
| 6011 | ACHATS STOCKÉS DE MATIÈRES ET FOURNITURES À CARACTÈRE MÉDICAL ET PHARMACEUTIQUE | 0,07% | | 0,079 | 0,095 | 1,196 * | | 0,000 | 0,266 | 4 |
| 61118 | AUTRES PRESTATIONS DE SOUS-TRAITEMENT À CARACTÈRE MÉDICAL | 0,06% | | 0,010 | 0,019 | 2,003 * | | 0,000 | 0,047 | 30 |
| 61223 | CRÉDIT-BAIL MOBILIER - MATÉRIEL BIOMÉDICAL | 0,05% | | 0,062 | 0,066 | 1,062 * | | 0,000 | 0,191 | 4 |
| 613158 | LOCATIONS MOBILIÈRES À CARACTÈRE MÉDICAL - AUTRES | 0,03% | | 0,007 | 0,009 | 1,271 * | | 0,000 | 0,025 | 19 |
| 602661 | COUCHES, ALÈSES ET PRODUITS ABSORBANTS | 0,03% | | 0,001 | 0,001 | 0,921 * | | 0,000 | 0,004 | 80 |
| 602664 | MATÉRIEL ET FOURNITURES À USAGE UNIQUE STÉRILE | 0,02% | | 0,035 | 0,040 | 1,142 * | | 0,000 | 0,112 | 2 |
| 6722 | CHARGES SUR EXERCICES ANTÉRIEURS - CHARGES À CARACTÈRE MÉDICAL | -0,01% | | 0,002 | 0,003 | 1,502 * | | 0,000 | 0,007 | 36 |
| 61221 | CRÉDIT-BAIL MOBILIER - MATÉRIEL INFORMATIQUE | 0,00% | | 0,002 | 0,002 | 1,288 * | | 0,000 | 0,006 | 2 |
| 6223 | MÉDECINS CONSULTANTS EXCEPTIONNELS | 0,00% | | 0,000 | 0,000 | 0,543 * | | 0,000 | 0,000 | 4 |
| 613151 | LOCATIONS MOBILIÈRES À CARACTÈRE MÉDICAL - INFORMATIQUE | 0,00% | | 0,000 | 0,000 | 0,198 | | 0,000 | 0,000 | 2 |
| 609 | RABAIS, REMISES ET RISTOURNES OBTENUS SUR ACHATS | 0,00% | | 0,000 | . | . | | . | . | 1 |
| 6339 | REMBOURSEMENTS OBTENUS SUR IMPÔTS ET TAXES SUR RÉMUNÉRATIONS (AUTRES ORGANISMES) | 0,00% | | 0,000 | . | . | | . | . | 1 |
| 64719 | REMBOURSEMENTS SUR AUTRES CHARGES SOCIALES (PERS. NON MÉDICAL) | 0,00% | | 0,000 | 0,000 | 1,699 * | | 0,000 | 0,001 | 3 |
| 6319 | REMBOURSEMENTS OBTENUS SUR IMPÔTS ET TAXES SUR RÉMUNÉRATIONS (ADMINISTRATION IMPÔTS) | 0,00% | | 0,000 | 0,001 | 1,528 * | | 0,000 | 0,002 | 4 |
| 64729 | REMBOURSEMENTS SUR AUTRES CHARGES SOCIALES (PERS. MÉDICAL) | 0,00% | | 0,001 | 0,001 | 1,335 * | | 0,000 | 0,004 | 2 |
| 7476 | SUBVENTION - FONDS D'INSERTION POUR LES PERSONNES HANDICAPÉES DANS LA FONCTION PUBLIQUE | 0,00% | | 0,003 | . | . | | . | . | 1 |
| 64529 | REMBOURSEMENTS SUR CHARGES DE SÉCURITÉ SOCIALE ET PRÉVOYANCE (PERS. MÉDICAL) | 0,00% | | 0,002 | 0,002 | 0,980 * | | 0,000 | 0,007 | 4 |
| 7543 | REMBOURSEMENTS CO-UTILISATION D'ÉQUIPEMENTS LOURDS | 0,00% | | 0,005 | 0,007 | 1,384 * | | 0,000 | 0,019 | 2 |
| 64519 | REMBOURSEMENTS SUR CHARGES DE SÉCURITÉ SOCIALE ET PRÉVOYANCE (PERS. NON MÉDICAL) | -0,01% | | 0,002 | 0,003 | 1,654 * | | 0,000 | 0,008 | 13 |
| 6489 | REMBOURSEMENTS SUR AUTRES CHARGES DE PERSONNEL | -0,01% | | 0,008 | 0,008 | 1,057 * | | 0,000 | 0,024 | 5 |
| 772 | PRODUITS SUR EXERCICES ANTÉRIEURS | -0,02% | | 0,001 | 0,002 | 1,525 * | | 0,000 | 0,005 | 61 |
| 6429 | REMBOURSEMENTS SUR RÉMUNÉRATIONS DU PERSONNEL MÉDICAL | -0,02% | | 0,003 | 0,007 | 1,894 * | | 0,000 | 0,016 | 22 |
| 758 | PRODUITS DIVERS DE GESTION COURANTE | -0,02% | | 0,004 | 0,007 | 2,002 * | | 0,000 | 0,018 | 26 |
| 7541 | REMBOURSEMENTS DE FRAIS - FORMATION PROFESSIONNELLE | -0,03% | | 0,007 | 0,011 | 1,724 * | | 0,000 | 0,029 | 22 |
| 7548 | REMBOURSEMENTS DE FRAIS - AUTRES | -0,03% | | 0,006 | 0,009 | 1,536 * | | 0,000 | 0,023 | 27 |
| 7474 | SUBVENTION - FONDS POUR L'EMPLOI HOSPITALIER (FEH) | -0,06% | | 0,007 | 0,007 | 1,077 * | | 0,000 | 0,021 | 43 |
| 6419 | REMBOURSEMENTS SUR RÉMUNÉRATIONS DU PERSONNEL NON MÉDICAL | -0,10% | | 0,006 | 0,012 | 1,944 * | | 0,000 | 0,029 | 79 |
| TOTAL GENERAL | | | | | 100% | 4,711 | 0,876 | 0,186 | 2,996 6,426 | 98 |

* Coefficient de variation supérieur à 0.300 donc l'intervalle de confiance est non significatif mais donné à titre indicatif.

BLOCS OPERATOIRES HORS BLOC GYNECO-OBSTETRICAL 2012

Unités d'oeuvre : Nbre d'ICR

Présentation Agrégée

Comparaison à l'échantillon National

| REGROUPEMENT DE COMPTES | COUT DE L'UO | ECHANTILLON NATIONAL (Coût de l'UO) | | | | | |
|--|-----------------|-------------------------------------|--------------|--------------|--------------|--------------|--------------|
| | | MOYENNE | MEDIANE | INTERVALLE | | QUANTILES | |
| | | | | INF. | SUP. | 1er | 3ème |
| PERSONNEL NON MÉDICAL | | 1,299 | 1,234 | 0,648 | 1,950 | 1,091 | 1,445 |
| PERSONNEL MÉDICAL | | 0,477 | 0,465 | 0,160 | 0,795 | 0,344 | 0,597 |
| AUTRES CHARGES DE PERSONNEL | | 0,041 | 0,013 | 0,000 | 0,225 | 0,003 | 0,028 |
| FOURNITURES ET MATÉRIEL MÉDICAL | | 0,609 | 0,618 | 0,144 | 1,075 | 0,442 | 0,777 |
| AUTRES CHARGES MÉDICALES | | 0,144 | 0,106 | 0,000 | 0,434 | 0,067 | 0,154 |
| AMORTISSEMENTS | | 0,140 | 0,131 | 0,025 | 0,256 | 0,094 | 0,176 |
| AUTRES CHARGES DIRECTES | | 0,006 | 0,002 | 0,000 | 0,045 | 0,001 | 0,003 |
| CHARGE INDUITE : ANESTHÉSIOLOGIE | | 1,670 | 1,570 | 0,671 | 2,669 | 1,326 | 1,914 |
| AUTRES CHARGES INDUITES | | 0,368 | 0,352 | 0,114 | 0,622 | 0,289 | 0,443 |
| REMBOURSEMENTS FRAIS DE PERSONNEL | | 0,010 | 0,005 | 0,000 | 0,043 | 0,001 | 0,013 |
| SUBVENTIONS REÇUES | | 0,007 | 0,004 | 0,000 | 0,021 | 0,002 | 0,009 |
| AUTRES PRODUITS DÉDUCTIBLES | | 0,003 | 0,001 | 0,000 | 0,013 | 0,000 | 0,002 |
| REMBOURSEMENTS CO-UTILISATION D'ÉQUIPEMENTS LOURDS | | 0,005 | 0,005 | 0,000 | 0,019 | 0,000 | 0,010 |
| TOTAL GENERAL | | 4,711 | 4,612 | 2,996 | 6,426 | 4,159 | 5,149 |
| UNITÉS D'OEUVRE : NBRE D'ICR | | 2 732 616,00 | 1 526 561,00 | | | | |

Répartition des Etablissements par Catégorie

| Catégorie | Nombre | Moyenne UO | Coût Moyen | Coef. De Variation |
|---------------------------|-----------|---------------------|--------------|--------------------|
| CH | 81 | 1 544 321,13 | 4,683 | 0,188 |
| dont CH 1 ⁽¹⁾ | 0 | . | . | . |
| dont CH 2 ⁽¹⁾ | 17 | 788 792,53 | 4,823 | 0,229 |
| dont CH 3 ⁽¹⁾ | 43 | 1 331 998,95 | 4,691 | 0,174 |
| dont CH 4 ⁽¹⁾ | 21 | 2 590 694,47 | 4,553 | 0,181 |
| CHS | 0 | . | . | . |
| dont CHS 1 ⁽²⁾ | 0 | . | . | . |
| dont CHS 2 ⁽²⁾ | 0 | . | . | . |
| CHU | 17 | 8 394 491,53 | 4,847 | 0,180 |
| dont CHU 1 ⁽³⁾ | 11 | 5 883 380,82 | 5,113 | 0,171 |
| dont CHU 2 ⁽³⁾ | 6 | 12 998 194,50 | 4,358 | 0,154 |
| TOTAL | 98 | 2 732 616,00 | 4,711 | 0,186 |

(1) : Sous-catégorie des CH en fonction du Budget d'exploitation (en K€)

 CH 1 : moins de 20 Millions de Budget

 CH 2 : de 20 à 70 Millions de Budget

 CH 3 : de 70 à 169 Millions de Budget

 CH 4 : plus de 170 Millions de Budget

(2) : Sous-catégorie des CHS en fonction du Budget d'exploitation (en K€)

 CHS 1 : moins de 70 Millions de Budget

 CHS 2 : plus de 70 Millions de Budget

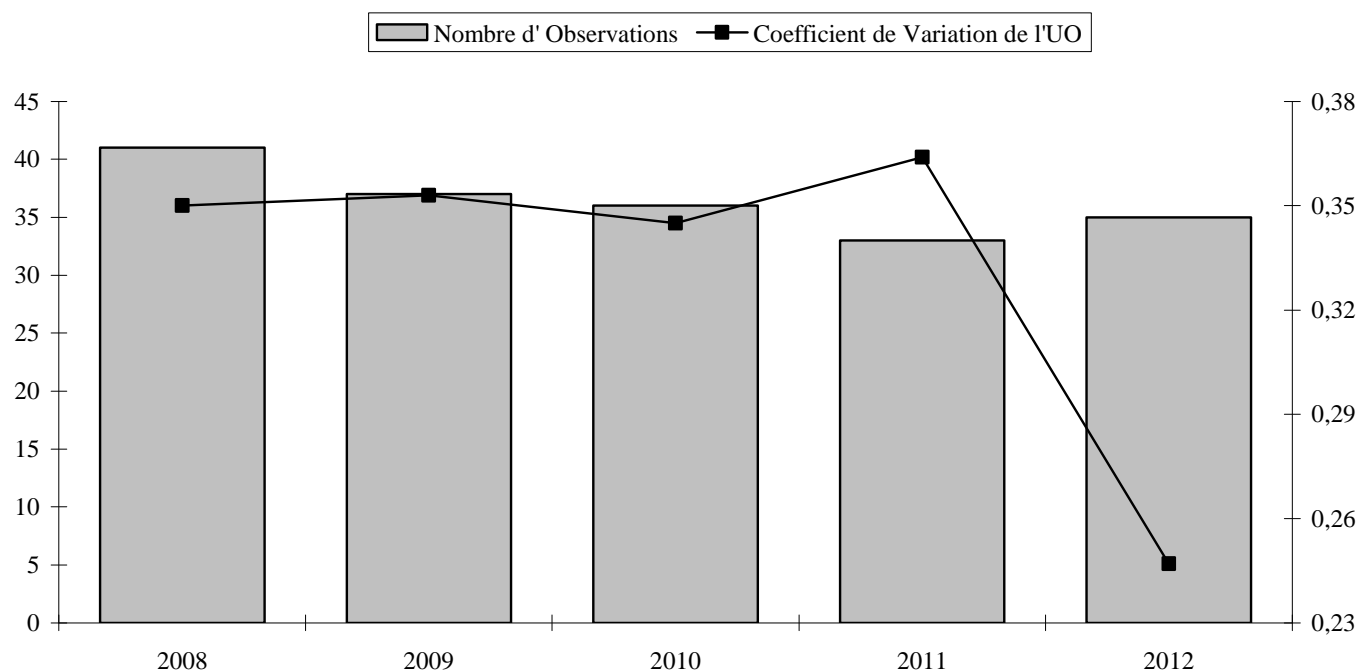
(3) : Sous-catégorie des CHU en fonction du Budget d'exploitation (en K€)

 CHU 1 : moins de 600 Millions de Budget

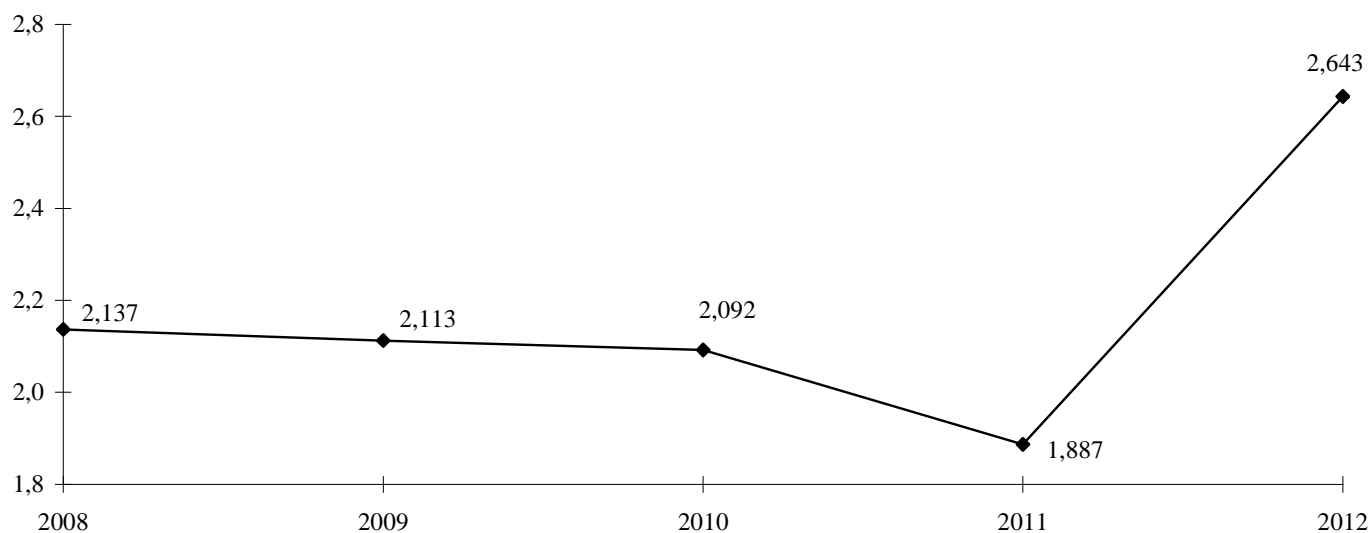
 CHU 2 : plus de 600 Millions de Budget

ACTIVITÉ MEDECINE NUCLEAIRE IN VIVO

Evolution du nombre d'Etablissements de l'Echantillon et du Coefficient de Variation :



Evolution du Coût de l'Unité d'Oeuvre :



MEDECINE NUCLEAIRE IN VIVO 2012

Unités d'oeuvre : Nbre d'ICR

Présentation par Nature de Charges

Comparaison à l'échantillon National

| COMPTES | | ECHANTILLON NATIONAL (Coût de l'UO) | | | | | | | |
|-----------------------------------|--|-------------------------------------|--------------|--------------|--------------|----------------|--------------|--------------|-----------|
| | | TOTAL | COÛT DE L'UO | MOYENNE | ECART-TYPE | COEF. VAR. | INTERVALLE | | NB OBS |
| N° | Libellé | | | | | | INF. | SUP. | |
| B13 | PERSONNEL NON MÉDICAL (Y COMPRIS 6721 ET 648 HORS 6481 ET 6482) | | | 0,921 | 0,288 | 0,313 * | 0,357 | 1,486 | 34 |
| B14 | PERSONNEL MÉDICAL (Y COMPRIS 6721 ET 648 HORS 6481 ET 6482) | | | 0,517 | 0,291 | 0,563 * | 0,000 | 1,087 | 34 |
| B15 | PERSONNEL EMPLOIS AIDÉS (6416 ET 6417) | | | 0,023 | 0,007 | 0,327 * | 0,008 | 0,037 | 3 |
| 621 | PERSONNEL EXTÉRIEUR À L'ÉTABLISSEMENT | | | 0,054 | 0,039 | 0,725 * | 0,000 | 0,130 | 4 |
| TOTAL TITRE 1 | | | | 1,446 | 0,494 | 0,341 * | 0,479 | 2,414 | 34 |
| 6011 | ACHATS STOCKÉS DE MATIÈRES ET FOURNITURES À CARACTÈRE MÉDICAL ET PHARMACEUTIQUE | | | 0,452 | 0,639 | 1,414 * | 0,000 | 1,704 | 2 |
| 6021 | ACHATS STOCKÉS DE PRODUITS PHARMACEUTIQUES ET PRODUITS À USAGE MÉDICAL | | | 0,613 | 0,482 | 0,787 * | 0,000 | 1,559 | 32 |
| 60221 | LIGATURES ET SONDES | | | 0,001 | 0,002 | 2,630 * | 0,000 | 0,004 | 11 |
| 60222 | PETIT MATÉRIEL MÉDICO-CHIRURGICAL NON STÉRILE | | | 0,010 | 0,012 | 1,280 * | 0,000 | 0,034 | 32 |
| 60223 | MATÉRIEL ET FOURNITURES MÉDICO-CHIRURGICALES À USAGE UNIQUE STÉRILE | | | 0,016 | 0,025 | 1,577 * | 0,000 | 0,066 | 33 |
| 60225 | FOURNITURES D'IMAGERIE MÉDICALE | | | 0,117 | 0,245 | 2,093 * | 0,000 | 0,597 | 27 |
| 60227 | PANSEMENTS | | | 0,002 | 0,002 | 0,946 * | 0,000 | 0,006 | 31 |
| 60228 | AUTRES FOURNITURES MÉDICALES | | | 0,003 | 0,002 | 0,761 * | 0,000 | 0,006 | 25 |
| 6066 | AUTRES ACHATS NON STOCKÉS DE FOURNITURES MÉDICALES | | | 0,078 | 0,240 | 3,073 * | 0,000 | 0,549 | 23 |
| 61112 | SOUS-TRAITANCE À CARACTÈRE MÉDICALE : IMAGERIE MÉDICALE | | | 0,495 | 0,877 | 1,771 * | 0,000 | 2,214 | 8 |
| 61118 | AUTRES PRESTATIONS DE SOUS-TRAITANCE À CARACTÈRE MÉDICAL | | | 0,044 | 0,069 | 1,573 * | 0,000 | 0,180 | 7 |
| 613151 | LOCATIONS MOBILIÈRES À CARACTÈRE MÉDICAL - INFORMATIQUE | | | 0,009 | . | . | . | . | 1 |
| 613152 | LOCATIONS MOBILIÈRES À CARACTÈRE MÉDICAL - EQUIPEMENTS | | | 0,079 | 0,172 | 2,192 * | 0,000 | 0,417 | 5 |
| 613158 | LOCATIONS MOBILIÈRES À CARACTÈRE MÉDICAL - AUTRES | | | 0,008 | 0,006 | 0,745 * | 0,000 | 0,021 | 5 |
| TOTAL TITRE 2 | | | | 0,891 | 0,536 | 0,601 * | 0,000 | 1,941 | 35 |
| 602661 | COUCHES, ALÈSES ET PRODUITS ABSORBANTS | | | 0,001 | 0,001 | 1,795 * | 0,000 | 0,002 | 23 |
| 602664 | MATÉRIEL ET FOURNITURES À USAGE UNIQUE STÉRILE | | | 0,001 | . | . | . | . | 1 |
| 61223 | CRÉDIT-BAIL MOBILIER - MATÉRIEL BIOMÉDICAL | | | 0,171 | 0,140 | 0,821 * | 0,000 | 0,445 | 3 |
| 6223 | MÉDECINS CONSULTANTS EXCEPTIONNELS | | | 0,248 | 0,422 | 1,704 * | 0,000 | 1,075 | 3 |
| 6522 | CONTRIBUTIONS AUX GCS ET CHT À CARACTÈRE MÉDICAL | | | 0,693 | 0,108 | 0,155 | 0,482 | 0,904 | 2 |
| TOTAL TITRE 3 | | | | 0,115 | 0,246 | 2,135 * | 0,000 | 0,598 | 23 |
| 6722 | CHARGES SUR EXERCICES ANTÉRIEURS - CHARGES À CARACTÈRE MÉDICAL | | | 0,004 | 0,004 | 1,166 * | 0,000 | 0,013 | 9 |
| 6811251 | DOTATION AMORT. INSTALLATIONS TECHNIQUES, MATÉRIEL ET OUTILLAGE MÉDICAUX | | | 0,323 | 0,217 | 0,672 * | 0,000 | 0,750 | 30 |
| TOTAL TITRE 4 | | | | 0,304 | 0,224 | 0,737 * | 0,000 | 0,744 | 32 |
| TOTAL BRUT | | | | 2,650 | 0,814 | 0,307 * | 1,054 | 4,246 | 35 |
| 6319 | REMBOURSEMENTS OBTENUS SUR IMPÔTS ET TAXES SUR RÉMUNÉRATIONS (ADMINISTRATION IMPÔTS) | | | 0,000 | 0,000 | 1,395 * | 0,000 | 0,001 | 4 |
| 6419 | REMBOURSEMENTS SUR RÉMUNÉRATIONS DU PERSONNEL NON MÉDICAL | | | 0,040 | 0,149 | 3,708 * | 0,000 | 0,331 | 16 |
| 6429 | REMBOURSEMENTS SUR RÉMUNÉRATIONS DU PERSONNEL MÉDICAL | | | 0,012 | 0,016 | 1,360 * | 0,000 | 0,044 | 10 |
| 64519 | REMBOURSEMENTS SUR CHARGES DE SÉCURITÉ SOCIALE ET PRÉVOYANCE (PERS. NON MÉDICAL) | | | 0,003 | 0,001 | 0,193 | 0,002 | 0,004 | 2 |
| 64529 | REMBOURSEMENTS SUR CHARGES DE SÉCURITÉ SOCIALE ET PRÉVOYANCE (PERS. MÉDICAL) | | | 0,009 | 0,011 | 1,167 * | 0,000 | 0,030 | 3 |
| 64719 | REMBOURSEMENTS SUR AUTRES CHARGES SOCIALES (PERS. NON MÉDICAL) | | | 0,000 | . | . | . | . | 1 |
| 64729 | REMBOURSEMENTS SUR AUTRES CHARGES SOCIALES (PERS. MÉDICAL) | | | 0,000 | . | . | . | . | 1 |
| 6489 | REMBOURSEMENTS SUR AUTRES CHARGES DE PERSONNEL | | | 0,016 | 0,016 | 0,993 * | 0,000 | 0,048 | 3 |
| 7474 | SUBVENTION - FONDS POUR L'EMPLOI HOSPITALIER (FEH) | | | 0,007 | 0,006 | 0,837 * | 0,000 | 0,018 | 11 |
| 7541 | REMBOURSEMENTS DE FRAIS - FORMATION PROFESSIONNELLE | | | 0,009 | 0,010 | 1,113 * | 0,000 | 0,028 | 6 |
| 7543 | REMBOURSEMENTS CO-UTILISATION D'ÉQUIPEMENTS LOURDS | | | 0,222 | 0,240 | 1,080 * | 0,000 | 0,692 | 13 |
| 7548 | REMBOURSEMENTS DE FRAIS - AUTRES | | | 0,015 | 0,021 | 1,445 * | 0,000 | 0,056 | 14 |
| 758 | PRODUITS DIVERS DE GESTION COURANTE | | | 0,133 | 0,346 | 2,599 * | 0,000 | 0,811 | 8 |
| 772 | PRODUITS SUR EXERCICES ANTÉRIEURS | | | 0,007 | 0,013 | 1,897 * | 0,000 | 0,033 | 22 |
| TOTAL PRODUITS DEDUCTIBLES | | | | 0,155 | 0,330 | 2,122 * | 0,000 | 0,802 | 34 |
| TOTAL NET | | | | 2,499 | 0,624 | 0,250 | 1,277 | 3,721 | 35 |
| G11 | ENTRETIEN BIO-MÉDICAL | | | 0,153 | 0,102 | 0,662 * | 0,000 | 0,352 | 33 |
| TOTAL CHARGES INDUITES | | | | 0,153 | 0,102 | 0,662 * | 0,000 | 0,352 | 33 |
| TOTAL GENERAL | | | | 2,643 | 0,653 | 0,247 | 1,364 | 3,922 | 35 |
| Unités d'oeuvre : Nbre d'ICR | | | | 965 247,639 | | | | | |

* Coefficient de variation supérieur à 0.300 donc l'intervalle de confiance est non significatif mais donné à titre indicatif.

MEDECINE NUCLEAIRE IN VIVO 2012

Unités d'oeuvre : Nbre d'ICR

Présentation Economique

Comparaison à l'échantillon National

| COMPTES | | ECHANTILLON NATIONAL (Coût de l'UO) | | | | | | | | |
|----------------------|--|-------------------------------------|-----------------|-------------|--------------|----------------|---------------|--------------|--------------|-----------|
| N° | Libellé | % | COUT DE L'UO | % | MOYENNE | ECART- TYPE | COEF. VAR. | INTERVALLE | | NB OBS |
| | | | | | | | | INF. | SUP. | |
| B20 | TOTAL FRAIS DE PERSONNEL | 53,15% | | 1,446 | 0,494 | 0,341 * | | 0,479 | 2,414 | 34 |
| 6021 | ACHATS STOCKÉS DE PRODUITS PHARMACEUTIQUES ET PRODUITS À USAGE MÉDICAL | 21,21% | | 0,613 | 0,482 | 0,787 * | | 0,000 | 1,559 | 32 |
| 6811251 | DOTATION AMORT. INSTALLATIONS TECHNIQUES, MATÉRIEL ET OUTILLAGE MÉDICAUX | 10,49% | | 0,323 | 0,217 | 0,672 * | | 0,000 | 0,750 | 30 |
| G11 | ENTRETIEN BIO-MÉDICAL | 5,47% | | 0,153 | 0,102 | 0,662 * | | 0,000 | 0,352 | 33 |
| 61112 | SOUS-TRAITANCE À CARACTÈRE MÉDICALE : IMAGERIE MÉDICALE | 4,28% | | 0,495 | 0,877 | 1,771 * | | 0,000 | 2,214 | 8 |
| 60225 | FOURNITURES D'IMAGERIE MÉDICALE | 3,42% | | 0,117 | 0,245 | 2,093 * | | 0,000 | 0,597 | 27 |
| | | 98,01% | | | | | | | | |
| 6066 | AUTRES ACHATS NON STOCKÉS DE FOURNITURES MÉDICALES | 1,94% | | 0,078 | 0,240 | 3,073 * | | 0,000 | 0,549 | 23 |
| 6522 | CONTRIBUTIONS AUX GCS ET CHT À CARACTÈRE MÉDICAL | 1,50% | | 0,693 | 0,108 | 0,155 | | 0,482 | 0,904 | 2 |
| 6011 | ACHATS STOCKÉS DE MATIÈRES ET FOURNITURES À CARACTÈRE MÉDICAL ET PHARMACEUTIQUE | 0,98% | | 0,452 | 0,639 | 1,414 * | | 0,000 | 1,704 | 2 |
| 6223 | MÉDECINS CONSULTANTS EXCEPTIONNELS | 0,80% | | 0,248 | 0,422 | 1,704 * | | 0,000 | 1,075 | 3 |
| 60223 | MATÉRIEL ET FOURNITURES MÉDICO-CHIRURGICALES À USAGE UNIQUE STÉRILE | 0,58% | | 0,016 | 0,025 | 1,577 * | | 0,000 | 0,066 | 33 |
| 61223 | CRÉDIT-BAIL MOBILIER - MATÉRIEL BIOMÉDICAL | 0,55% | | 0,171 | 0,140 | 0,821 * | | 0,000 | 0,445 | 3 |
| 613152 | LOCATIONS MOBILIÈRES À CARACTÈRE MÉDICAL - EQUIPEMENTS | 0,43% | | 0,079 | 0,172 | 2,192 * | | 0,000 | 0,417 | 5 |
| 60222 | PETIT MATÉRIEL MÉDICO-CHIRURGICAL NON STÉRILE | 0,34% | | 0,010 | 0,012 | 1,280 * | | 0,000 | 0,034 | 32 |
| 61118 | AUTRES PRESTATIONS DE SOUS-TRAITANCE À CARACTÈRE MÉDICAL | 0,33% | | 0,044 | 0,069 | 1,573 * | | 0,000 | 0,180 | 7 |
| 60227 | PANSEMENTS | 0,08% | | 0,002 | 0,002 | 0,946 * | | 0,000 | 0,006 | 31 |
| 60228 | AUTRES FOURNITURES MÉDICALES | 0,07% | | 0,003 | 0,002 | 0,761 * | | 0,000 | 0,006 | 25 |
| 613158 | LOCATIONS MOBILIÈRES À CARACTÈRE MÉDICAL - AUTRES | 0,05% | | 0,008 | 0,006 | 0,745 * | | 0,000 | 0,021 | 5 |
| 6722 | CHARGES SUR EXERCICES ANTÉRIEURS - CHARGES À CARACTÈRE MÉDICAL | 0,04% | | 0,004 | 0,004 | 1,166 * | | 0,000 | 0,013 | 9 |
| 602661 | COUCHES, ALÈSES ET PRODUITS ABSORBANTS | 0,01% | | 0,001 | 0,001 | 1,795 * | | 0,000 | 0,002 | 23 |
| 613151 | LOCATIONS MOBILIÈRES À CARACTÈRE MÉDICAL - INFORMATIQUE | 0,01% | | 0,009 | . | . | | . | . | 1 |
| 60221 | LIGATURES ET SONDÉS | 0,01% | | 0,001 | 0,002 | 2,630 * | | 0,000 | 0,004 | 11 |
| 602664 | MATÉRIEL ET FOURNITURES À USAGE UNIQUE STÉRILE | 0,00% | | 0,001 | . | . | | . | . | 1 |
| 64719 | REMBOURSEMENTS SUR AUTRES CHARGES SOCIALES (PERS. NON MÉDICAL) | 0,00% | | 0,000 | . | . | | . | . | 1 |
| 64729 | REMBOURSEMENTS SUR AUTRES CHARGES SOCIALES (PERS. MÉDICAL) | 0,00% | | 0,000 | . | . | | . | . | 1 |
| 6319 | REMBOURSEMENTS OBTENUS SUR IMPÔTS ET TAXES SUR RÉMUNÉRATIONS (ADMINISTRATION IMPÔTS) | 0,00% | | 0,000 | 0,000 | 1,395 * | | 0,000 | 0,001 | 4 |
| 64519 | REMBOURSEMENTS SUR CHARGES DE SÉCURITÉ SOCIALE ET PRÉVOYANCE (PERS. NON MÉDICAL) | -0,01% | | 0,003 | 0,001 | 0,193 | | 0,002 | 0,004 | 2 |
| 64529 | REMBOURSEMENTS SUR CHARGES DE SÉCURITÉ SOCIALE ET PRÉVOYANCE (PERS. MÉDICAL) | -0,03% | | 0,009 | 0,011 | 1,167 * | | 0,000 | 0,030 | 3 |
| 6489 | REMBOURSEMENTS SUR AUTRES CHARGES DE PERSONNEL | -0,05% | | 0,016 | 0,016 | 0,993 * | | 0,000 | 0,048 | 3 |
| 7541 | REMBOURSEMENTS DE FRAIS - FORMATION PROFESSIONNELLE | -0,06% | | 0,009 | 0,010 | 1,113 * | | 0,000 | 0,028 | 6 |
| 7474 | SUBVENTION - FONDS POUR L'EMPLOI HOSPITALIER (FEH) | -0,08% | | 0,007 | 0,006 | 0,837 * | | 0,000 | 0,018 | 11 |
| 6429 | REMBOURSEMENTS SUR RÉMUNÉRATIONS DU PERSONNEL MÉDICAL | -0,13% | | 0,012 | 0,016 | 1,360 * | | 0,000 | 0,044 | 10 |
| 772 | PRODUITS SUR EXERCICES ANTÉRIEURS | -0,17% | | 0,007 | 0,013 | 1,897 * | | 0,000 | 0,033 | 22 |
| 7548 | REMBOURSEMENTS DE FRAIS - AUTRES | -0,22% | | 0,015 | 0,021 | 1,445 * | | 0,000 | 0,056 | 14 |
| 6419 | REMBOURSEMENTS SUR RÉMUNÉRATIONS DU PERSONNEL NON MÉDICAL | -0,69% | | 0,040 | 0,149 | 3,708 * | | 0,000 | 0,331 | 16 |
| 758 | PRODUITS DIVERS DE GESTION COURANTE | -1,15% | | 0,133 | 0,346 | 2,599 * | | 0,000 | 0,811 | 8 |
| 7543 | REMBOURSEMENTS CO-UTILISATION D'ÉQUIPEMENTS LOURDS | -3,12% | | 0,222 | 0,240 | 1,080 * | | 0,000 | 0,692 | 13 |
| TOTAL GENERAL | | | | 100% | 2,643 | 0,653 | 0,247 | 1,364 | 3,922 | 35 |

* Coefficient de variation supérieur à 0.300 donc l'intervalle de confiance est non significatif mais donné à titre indicatif.

MEDECINE NUCLEAIRE IN VIVO 2012

Unités d'oeuvre : Nbre d'ICR

Présentation Agrégée

Comparaison à l'échantillon National

| REGROUPEMENT DE COMPTES | ECHANTILLON NATIONAL (Coût de l'UO) | | | | | | |
|--|-------------------------------------|--------------|--------------|--------------|--------------|--------------|--------------|
| | COUT DE L'UO | MOYENNE | MEDIANE | INTERVALLE | | QUANTILES | |
| | | | | INF. | SUP. | 1er | 3ème |
| PERSONNEL NON MÉDICAL | | 0,921 | 0,879 | 0,357 | 1,486 | 0,759 | 1,184 |
| PERSONNEL MÉDICAL | | 0,517 | 0,437 | 0,000 | 1,087 | 0,341 | 0,748 |
| AUTRES CHARGES DE PERSONNEL | | 0,040 | 0,031 | 0,000 | 0,104 | 0,016 | 0,076 |
| FOURNITURES D'IMAGERIE MÉDICALE | | 0,117 | 0,007 | 0,000 | 0,597 | 0,003 | 0,029 |
| SOUS-TRAITANCE : IMAGERIE | | 0,495 | 0,058 | 0,000 | 2,214 | 0,025 | 0,623 |
| AUTRES CHARGES MÉDICALES | | 0,708 | 0,741 | 0,000 | 1,655 | 0,419 | 0,932 |
| AMORTISSEMENTS | | 0,323 | 0,284 | 0,000 | 0,750 | 0,196 | 0,424 |
| AUTRES CHARGES DIRECTES | | 0,108 | 0,003 | 0,000 | 0,573 | 0,000 | 0,015 |
| CHARGES INDUITES | | 0,153 | 0,142 | 0,000 | 0,352 | 0,103 | 0,204 |
| REMBOURSEMENTS FRAIS DE PERSONNEL | | 0,039 | 0,007 | 0,000 | 0,261 | 0,001 | 0,025 |
| SUBVENTIONS REÇUES | | 0,007 | 0,004 | 0,000 | 0,018 | 0,003 | 0,011 |
| AUTRES PRODUITS DÉDUCTIBLES | | 0,055 | 0,002 | 0,000 | 0,487 | 0,001 | 0,005 |
| REMBOURSEMENTS CO-UTILISATION D'ÉQUIPEMENTS LOURDS | | 0,222 | 0,165 | 0,000 | 0,692 | 0,015 | 0,349 |
| TOTAL GENERAL | | 2,643 | 2,661 | 1,364 | 3,922 | 2,278 | 3,092 |
| UNITÉS D'OEUVRE : NBRE D'ICR | | 965 247,64 | 766 532,00 | | | | |

Répartition des Etablissements par Catégorie

| Catégorie | Nombre | Moyenne UO | Coût Moyen | Coef. De Variation |
|---------------------------|-----------|---------------------|--------------|--------------------|
| CH | 21 | 704 308,58 | 2,515 | 0,282 |
| dont CH 1 ⁽¹⁾ | 0 | . | . | . |
| dont CH 2 ⁽¹⁾ | 0 | . | . | . |
| dont CH 3 ⁽¹⁾ | 7 | 536 950,00 | 2,571 | 0,249 |
| dont CH 4 ⁽¹⁾ | 14 | 787 987,87 | 2,487 | 0,306 |
| CHS | 0 | . | . | . |
| dont CHS 1 ⁽²⁾ | 0 | . | . | . |
| dont CHS 2 ⁽²⁾ | 0 | . | . | . |
| CHU | 14 | 1 356 656,23 | 2,836 | 0,185 |
| dont CHU 1 ⁽³⁾ | 8 | 1 004 146,27 | 2,869 | 0,224 |
| dont CHU 2 ⁽³⁾ | 6 | 1 826 669,50 | 2,792 | 0,131 |
| TOTAL | 35 | 965 247,64 | 2,643 | 0,247 |

(1) : Sous-catégorie des CH en fonction du Budget d'exploitation (en K€)

 CH 1 : moins de 20 Millions de Budget

 CH 2 : de 20 à 70 Millions de Budget

 CH 3 : de 70 à 169 Millions de Budget

 CH 4 : plus de 170 Millions de Budget

(2) : Sous-catégorie des CHS en fonction du Budget d'exploitation (en K€)

 CHS 1 : moins de 70 Millions de Budget

 CHS 2 : plus de 70 Millions de Budget

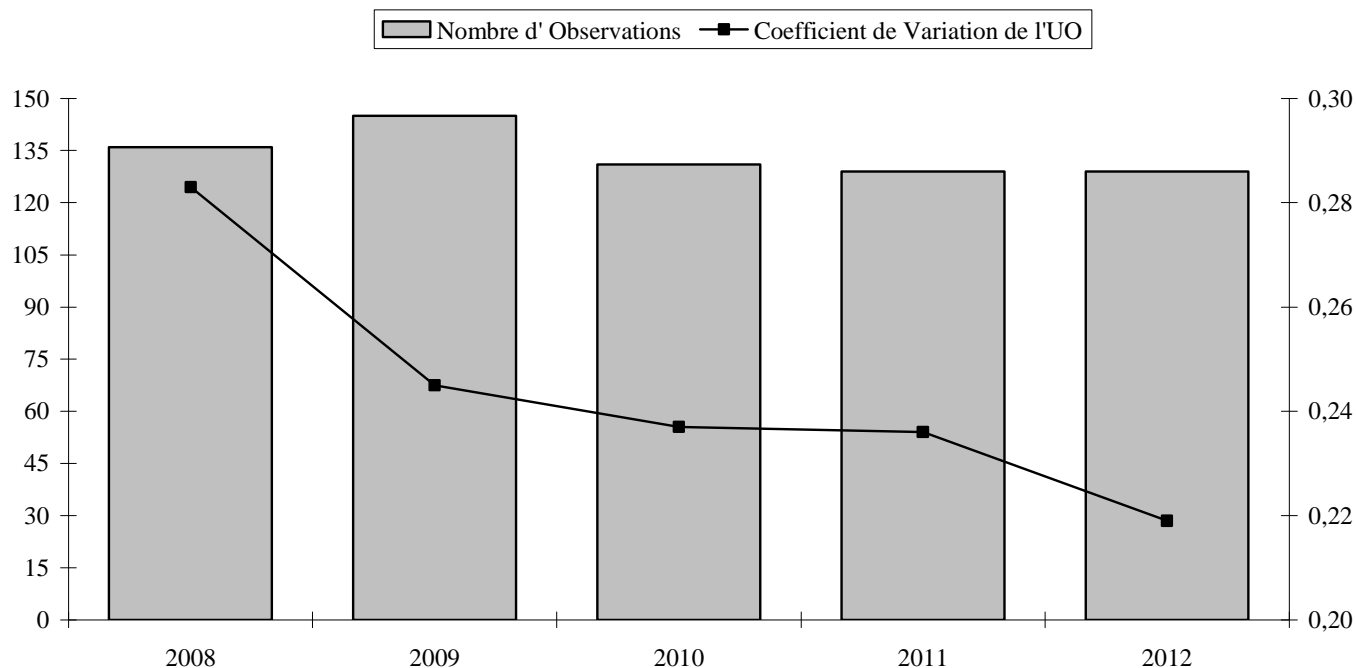
(3) : Sous-catégorie des CHU en fonction du Budget d'exploitation (en K€)

 CHU 1 : moins de 600 Millions de Budget

 CHU 2 : plus de 600 Millions de Budget

ACTIVITÉ IMAGERIE (hors Médecine Nucléaire in vivo)

Evolution du nombre d'Etablissements de l'Echantillon et du Coefficient de Variation :



Evolution du Coût de l'Unité d'Oeuvre :



IMAGERIE HORS MEDECINE NUCLEAIRE (IN VIVO) 2012

Unités d'oeuvre : Nbre d'ICR

Présentation par Nature de Charges

Comparaison à l'échantillon National

| COMPTES | | ECHANTILLON NATIONAL (Coût de l'UO) | | | | | | | | |
|-----------------------------------|---|-------------------------------------|--------------|---------------|--------------|--------------|------------|--------------|--------------|------------|
| N° | Libellé | TOTAL | COUT DE L'UO | MOYENNE | ECART-TYPE | COEF. VAR. | INTERVALLE | | NB OBS | |
| | | | | | | | INF. | SUP. | | |
| B13 | PERSONNEL NON MÉDICAL (Y COMPRIS 6721 ET 648 HORS 6481 ET 6482) | | | 0,668 | 0,196 | 0,294 | | 0,283 | 1,052 | 128 |
| B14 | PERSONNEL MÉDICAL (Y COMPRIS 6721 ET 648 HORS 6481 ET 6482) | | | 0,322 | 0,111 | 0,346 | * | 0,104 | 0,541 | 127 |
| B15 | PERSONNEL EMPLOIS AIDÉS (6416 ET 6417) | | | 0,006 | 0,006 | 1,043 | * | 0,000 | 0,019 | 22 |
| 621 | PERSONNEL EXTÉRIEUR À L'ÉTABLISSEMENT | | | 0,053 | 0,094 | 1,773 | * | 0,000 | 0,238 | 56 |
| TOTAL TITRE 1 | | | | 1,012 | 0,254 | 0,251 | | 0,515 | 1,509 | 128 |
| 6011 | ACHATS STOCKÉS DE MATIÈRES ET FOURNITURES À CARACTÈRE MÉDICAL ET PHARMACEUTIQUE | | | 0,014 | 0,021 | 1,460 | * | 0,000 | 0,055 | 4 |
| 6021 | ACHATS STOCKÉS DE PRODUITS PHARMACEUTIQUES ET PRODUITS À USAGE MÉDICAL | | | 0,020 | 0,014 | 0,707 | * | 0,000 | 0,048 | 123 |
| 60221 | LIGATURES ET SONDES | | | 0,001 | 0,002 | 2,528 | * | 0,000 | 0,006 | 82 |
| 60222 | PETIT MATÉRIEL MÉDICO-CHIRURGICAL NON STÉRILE | | | 0,003 | 0,007 | 2,718 | * | 0,000 | 0,016 | 120 |
| 60223 | MATÉRIEL ET FOURNITURES MÉDICO-CHIRURGICALES À USAGE UNIQUE STÉRILE | | | 0,048 | 0,073 | 1,541 | * | 0,000 | 0,192 | 120 |
| 60225 | FOURNITURES D'IMAGERIE MÉDICALE | | | 0,026 | 0,016 | 0,616 | * | 0,000 | 0,057 | 122 |
| 60227 | PANSEMENTS | | | 0,001 | 0,002 | 1,395 | * | 0,000 | 0,005 | 119 |
| 60228 | AUTRES FOURNITURES MÉDICALES | | | 0,002 | 0,005 | 2,863 | * | 0,000 | 0,011 | 91 |
| 6066 | AUTRES ACHATS NON STOCKÉS DE FOURNITURES MÉDICALES | | | 0,005 | 0,020 | 3,752 | * | 0,000 | 0,044 | 100 |
| 61112 | SOUS-TRAITANCE À CARACTÈRE MÉDICAL : IMAGERIE MÉDICALE | | | 0,096 | 0,140 | 1,453 | * | 0,000 | 0,370 | 99 |
| 61118 | AUTRES PRESTATIONS DE SOUS-TRAITANCE À CARACTÈRE MÉDICAL | | | 0,009 | 0,021 | 2,330 | * | 0,000 | 0,051 | 39 |
| 613151 | LOCATIONS MOBILIÈRES À CARACTÈRE MÉDICAL - INFORMATIQUE | | | 0,008 | 0,007 | 0,930 | * | 0,000 | 0,023 | 10 |
| 613152 | LOCATIONS MOBILIÈRES À CARACTÈRE MÉDICAL - EQUIPEMENTS | | | 0,024 | 0,037 | 1,545 | * | 0,000 | 0,096 | 45 |
| 613158 | LOCATIONS MOBILIÈRES À CARACTÈRE MÉDICAL - AUTRES | | | 0,014 | 0,033 | 2,294 | * | 0,000 | 0,078 | 21 |
| TOTAL TITRE 2 | | | | 0,186 | 0,140 | 0,757 | * | 0,000 | 0,461 | 129 |
| 602661 | COUCHES, ALÈSES ET PRODUITS ABSORBANTS | | | 0,000 | 0,001 | 1,507 | * | 0,000 | 0,002 | 93 |
| 602664 | MATÉRIEL ET FOURNITURES À USAGE UNIQUE STÉRILE | | | 0,002 | 0,004 | 1,726 | * | 0,000 | 0,009 | 6 |
| 61221 | CRÉDIT-BAIL MOBILIER - MATÉRIEL INFORMATIQUE | | | 0,001 | 0,001 | 1,031 | * | 0,000 | 0,002 | 4 |
| 61223 | CRÉDIT-BAIL MOBILIER - MATÉRIEL BIOMÉDICAL | | | 0,067 | 0,097 | 1,437 | * | 0,000 | 0,257 | 15 |
| 6223 | MÉDECINS CONSULTANTS EXCEPTIONNELS | | | 0,016 | 0,032 | 2,049 | * | 0,000 | 0,079 | 18 |
| 6286 | PARTICIPATION AUX CHARGES COMMUNES (CRA) | | | 0,112 | 0,086 | 0,766 | * | 0,000 | 0,279 | 5 |
| 6522 | CONTRIBUTIONS AUX GCS ET CHT À CARACTÈRE MÉDICAL | | | 0,162 | 0,118 | 0,728 | * | 0,000 | 0,394 | 14 |
| TOTAL TITRE 3 | | | | 0,040 | 0,082 | 2,052 | * | 0,000 | 0,202 | 104 |
| 6722 | CHARGES SUR EXERCICES ANTÉRIEURS - CHARGES À CARACTÈRE MÉDICAL | | | 0,005 | 0,026 | 5,114 | * | 0,000 | 0,057 | 43 |
| 6811251 | DOTATION AMORT. INSTALLATIONS TECHNIQUES, MATÉRIEL ET OUTILLAGE MÉDICAUX | | | 0,129 | 0,067 | 0,522 | * | 0,000 | 0,261 | 115 |
| TOTAL TITRE 4 | | | | 0,125 | 0,071 | 0,568 | * | 0,000 | 0,265 | 120 |
| TOTAL BRUT | | | | 1,339 | 0,323 | 0,242 | | 0,705 | 1,972 | 129 |
| 6319 | REMBOURSEMENTS OBTENUS SUR IMPÔTS ET TAXES SUR RÉMUNÉRATIONS (ADMINISTRATION IMPÔTS) | | | 0,003 | 0,003 | 1,248 | * | 0,000 | 0,009 | 7 |
| 6339 | REMBOURSEMENTS OBTENUS SUR IMPÔTS ET TAXES SUR RÉMUNÉRATIONS (AUTRES ORGANISMES) | | | 0,001 | 0,002 | 1,424 | * | 0,000 | 0,005 | 5 |
| 6419 | REMBOURSEMENTS SUR RÉMUNÉRATIONS DU PERSONNEL NON MÉDICAL | | | 0,006 | 0,015 | 2,246 | * | 0,000 | 0,035 | 89 |
| 6429 | REMBOURSEMENTS SUR RÉMUNÉRATIONS DU PERSONNEL MÉDICAL | | | 0,003 | 0,008 | 2,207 | * | 0,000 | 0,018 | 65 |
| 64519 | REMBOURSEMENTS SUR CHARGES DE SÉCURITÉ SOCIALE ET PRÉVOYANCE (PERS. NON MÉDICAL) | | | 0,005 | 0,012 | 2,192 | * | 0,000 | 0,028 | 22 |
| 64529 | REMBOURSEMENTS SUR CHARGES DE SÉCURITÉ SOCIALE ET PRÉVOYANCE (PERS. MÉDICAL) | | | 0,002 | 0,004 | 1,880 | * | 0,000 | 0,011 | 16 |
| 64719 | REMBOURSEMENTS SUR AUTRES CHARGES SOCIALES (PERS. NON MÉDICAL) | | | 0,001 | 0,002 | 1,895 | * | 0,000 | 0,004 | 8 |
| 64729 | REMBOURSEMENTS SUR AUTRES CHARGES SOCIALES (PERS. MÉDICAL) | | | 0,000 | 0,000 | 1,159 | * | 0,000 | 0,001 | 2 |
| 6489 | REMBOURSEMENTS SUR AUTRES CHARGES DE PERSONNEL | | | 0,002 | 0,005 | 2,255 | * | 0,000 | 0,012 | 10 |
| 7474 | SUBVENTION - FONDS POUR L'EMPLOI HOSPITALIER (FEH) | | | 0,004 | 0,003 | 0,717 | * | 0,000 | 0,009 | 49 |
| 7476 | SUBVENTION - FONDS D'INSERTION POUR LES PERSONNES HANDICAPÉES DANS LA FONCTION PUBLIQUE | | | 0,001 | | | | | | 1 |
| 7541 | REMBOURSEMENTS DE FRAIS - FORMATION PROFESSIONNELLE | | | 0,003 | 0,004 | 1,385 | * | 0,000 | 0,011 | 21 |
| 7543 | REMBOURSEMENTS CO-UTILISATION D'ÉQUIPEMENTS LOURDS | | | 0,179 | 0,210 | 1,177 | * | 0,000 | 0,591 | 73 |
| 7548 | REMBOURSEMENTS DE FRAIS - AUTRES | | | 0,019 | 0,033 | 1,754 | * | 0,000 | 0,084 | 48 |
| 758 | PRODUITS DIVERS DE GESTION COURANTE | | | 0,013 | 0,037 | 2,847 | * | 0,000 | 0,086 | 32 |
| 772 | PRODUITS SUR EXERCICES ANTÉRIEURS | | | 0,012 | 0,029 | 2,431 | * | 0,000 | 0,068 | 93 |
| TOTAL PRODUITS DEDUCTIBLES | | | | 0,134 | 0,200 | 1,492 | * | 0,000 | 0,525 | 125 |
| TOTAL NET | | | | 1,209 | 0,279 | 0,231 | | 0,662 | 1,756 | 129 |
| G11 | ENTRETIEN BIO-MÉDICAL | | | 0,095 | 0,060 | 0,632 | * | 0,000 | 0,212 | 125 |
| TOTAL CHARGES INDUITES | | | | 0,095 | 0,060 | 0,632 | * | 0,000 | 0,212 | 125 |
| TOTAL GENERAL | | | | 1,301 | 0,285 | 0,219 | | 0,742 | 1,859 | 129 |
| Unités d'oeuvre : Nbre d'ICR | | | | 3 921 666,653 | | | | | | |

* Coefficient de variation supérieur à 0.300 donc l'intervalle de confiance est non significatif mais donné à titre indicatif.

IMAGERIE HORS MEDECINE NUCLEAIRE (IN VIVO) 2012

Unités d'oeuvre : Nbre d'ICR

Présentation Economique

Comparaison à l'échantillon National

| COMPTES | | ECHANTILLON NATIONAL (Coût de l'UO) | | | | | | | | |
|----------------------|---|-------------------------------------|-----------------|---------------|--------------|----------------|---------------|--------------|--------------|------------|
| | | % | COÛT DE L'UO | % | MOYENNE | ECART- TYPE | COEF. VAR. | INTERVALLE | | NB OBS |
| N° | Libellé | | | | | | INF. | SUP. | | |
| B20 | TOTAL FRAIS DE PERSONNEL | | | 77,19% | 1,012 | 0,254 | 0,251 | 0,515 | 1,509 | 128 |
| 6811251 | DOTATION AMORT. INSTALLATIONS TECHNIQUES, MATÉRIEL ET OUTILLAGE MÉDICAUX | | | 8,84% | 0,129 | 0,067 | 0,522 * | 0,000 | 0,261 | 115 |
| G11 | ENTRETIEN BIO-MÉDICAL | | | 7,05% | 0,095 | 0,060 | 0,632 * | 0,000 | 0,212 | 125 |
| 61112 | SOUS-TRAITANCE À CARACTÈRE MÉDICALE : IMAGERIE MÉDICALE | | | 5,67% | 0,096 | 0,140 | 1,453 * | 0,000 | 0,370 | 99 |
| | | | | 98,75% | | | | | | |
| 60223 | MATÉRIEL ET FOURNITURES MÉDICO-CHIRURGICALES À USAGE UNIQUE STÉRILE | | | 3,41% | 0,048 | 0,073 | 1,541 * | 0,000 | 0,192 | 120 |
| 60225 | FOURNITURES D'IMAGERIE MÉDICALE | | | 1,86% | 0,026 | 0,016 | 0,616 * | 0,000 | 0,057 | 122 |
| 6021 | ACHATS STOCKÉS DE PRODUITS PHARMACEUTIQUES ET PRODUITS À USAGE MÉDICAL | | | 1,49% | 0,020 | 0,014 | 0,707 * | 0,000 | 0,048 | 123 |
| 6522 | CONTRIBUTIONS AUX GCS ET CHT À CARACTÈRE MÉDICAL | | | 1,35% | 0,162 | 0,118 | 0,728 * | 0,000 | 0,394 | 14 |
| 613152 | LOCATIONS MOBILIÈRES À CARACTÈRE MÉDICAL - EQUIPEMENTS | | | 0,64% | 0,024 | 0,037 | 1,545 * | 0,000 | 0,096 | 45 |
| 61223 | CRÉDIT-BAIL MOBILIER - MATÉRIEL BIOMÉDICAL | | | 0,60% | 0,067 | 0,097 | 1,437 * | 0,000 | 0,257 | 15 |
| 6286 | PARTICIPATION AUX CHARGES COMMUNES (CRA) | | | 0,33% | 0,112 | 0,086 | 0,766 * | 0,000 | 0,279 | 5 |
| 6066 | AUTRES ACHATS NON STOCKÉS DE FOURNITURES MÉDICALES | | | 0,31% | 0,005 | 0,020 | 3,752 * | 0,000 | 0,044 | 100 |
| 61118 | AUTRES PRESTATIONS DE SOUS-TRAITANCE À CARACTÈRE MÉDICAL | | | 0,21% | 0,009 | 0,021 | 2,330 * | 0,000 | 0,051 | 39 |
| 60222 | PETIT MATÉRIEL MÉDICO-CHIRURGICAL NON STÉRILE | | | 0,18% | 0,003 | 0,007 | 2,718 * | 0,000 | 0,016 | 120 |
| 613158 | LOCATIONS MOBILIÈRES À CARACTÈRE MÉDICAL - AUTRES | | | 0,18% | 0,014 | 0,033 | 2,294 * | 0,000 | 0,078 | 21 |
| 6223 | MÉDECINS CONSULTANTS EXCEPTIONNELS | | | 0,17% | 0,016 | 0,032 | 2,049 * | 0,000 | 0,079 | 18 |
| 6722 | CHARGES SUR EXERCICES ANTÉRIEURS - CHARGES À CARACTÈRE MÉDICAL | | | 0,13% | 0,005 | 0,026 | 5,114 * | 0,000 | 0,057 | 43 |
| 60228 | AUTRES FOURNITURES MÉDICALES | | | 0,09% | 0,002 | 0,005 | 2,863 * | 0,000 | 0,011 | 91 |
| 60227 | PANSEMENTS | | | 0,09% | 0,001 | 0,002 | 1,395 * | 0,000 | 0,005 | 119 |
| 613151 | LOCATIONS MOBILIÈRES À CARACTÈRE MÉDICAL - INFORMATIQUE | | | 0,05% | 0,008 | 0,007 | 0,930 * | 0,000 | 0,023 | 10 |
| 60221 | LIGATURES ET SONDES | | | 0,05% | 0,001 | 0,002 | 2,528 * | 0,000 | 0,006 | 82 |
| 6011 | ACHATS STOCKÉS DE MATIÈRES ET FOURNITURES À CARACTÈRE MÉDICAL ET PHARMACEUTIQUE | | | 0,03% | 0,014 | 0,021 | 1,460 * | 0,000 | 0,055 | 4 |
| 602661 | COUCHES, ALÈSES ET PRODUITS ABSORBANTS | | | 0,02% | 0,000 | 0,001 | 1,507 * | 0,000 | 0,002 | 93 |
| 602664 | MATÉRIEL ET FOURNITURES À USAGE UNIQUE STÉRILE | | | 0,01% | 0,002 | 0,004 | 1,726 * | 0,000 | 0,009 | 6 |
| 61221 | CRÉDIT-BAIL MOBILIER - MATÉRIEL INFORMATIQUE | | | 0,00% | 0,001 | 0,001 | 1,031 * | 0,000 | 0,002 | 4 |
| 64729 | REMBOURSEMENTS SUR AUTRES CHARGES SOCIALES (PERS. MÉDICAL) | | | 0,00% | 0,000 | 0,000 | 1,159 * | 0,000 | 0,001 | 2 |
| 7476 | SUBVENTION - FONDS D'INSERTION POUR LES PERSONNES HANDICAPÉES DANS LA FONCTION PUBLIQUE | | | 0,00% | 0,001 | . | . | . | . | 1 |
| 6339 | REMBOURSEMENTS OBTENUS SUR IMPÔTS ET TAXES SUR RÉMUNÉRATIONS (AUTRES ORGANISMES) | | | 0,00% | 0,001 | 0,002 | 1,424 * | 0,000 | 0,005 | 5 |
| 64719 | REMBOURSEMENTS SUR AUTRES CHARGES SOCIALES (PERS. NON MÉDICAL) | | | 0,00% | 0,001 | 0,002 | 1,895 * | 0,000 | 0,004 | 8 |
| 6319 | REMBOURSEMENTS OBTENUS SUR IMPÔTS ET TAXES SUR RÉMUNÉRATIONS (ADMINISTRATION IMPÔTS) | | | -0,01% | 0,003 | 0,003 | 1,248 * | 0,000 | 0,009 | 7 |
| 6489 | REMBOURSEMENTS SUR AUTRES CHARGES DE PERSONNEL | | | -0,01% | 0,002 | 0,005 | 2,255 * | 0,000 | 0,012 | 10 |
| 64529 | REMBOURSEMENTS SUR CHARGES DE SÉCURITÉ SOCIALE ET PRÉVOYANCE (PERS. MÉDICAL) | | | -0,02% | 0,002 | 0,004 | 1,880 * | 0,000 | 0,011 | 16 |
| 7541 | REMBOURSEMENTS DE FRAIS - FORMATION PROFESSIONNELLE | | | -0,04% | 0,003 | 0,004 | 1,385 * | 0,000 | 0,011 | 21 |
| 64519 | REMBOURSEMENTS SUR CHARGES DE SÉCURITÉ SOCIALE ET PRÉVOYANCE (PERS. NON MÉDICAL) | | | -0,07% | 0,005 | 0,012 | 2,192 * | 0,000 | 0,028 | 22 |
| 7474 | SUBVENTION - FONDS POUR L'EMPLOI HOSPITALIER (FEH) | | | -0,11% | 0,004 | 0,003 | 0,717 * | 0,000 | 0,009 | 49 |
| 6429 | REMBOURSEMENTS SUR RÉMUNÉRATIONS DU PERSONNEL MÉDICAL | | | -0,13% | 0,003 | 0,008 | 2,207 * | 0,000 | 0,018 | 65 |
| 758 | PRODUITS DIVERS DE GESTION COURANTE | | | -0,25% | 0,013 | 0,037 | 2,847 * | 0,000 | 0,086 | 32 |
| 6419 | REMBOURSEMENTS SUR RÉMUNÉRATIONS DU PERSONNEL NON MÉDICAL | | | -0,34% | 0,006 | 0,015 | 2,246 * | 0,000 | 0,035 | 89 |
| 7548 | REMBOURSEMENTS DE FRAIS - AUTRES | | | -0,54% | 0,019 | 0,033 | 1,754 * | 0,000 | 0,084 | 48 |
| 772 | PRODUITS SUR EXERCICES ANTÉRIEURS | | | -0,65% | 0,012 | 0,029 | 2,431 * | 0,000 | 0,068 | 93 |
| 7543 | REMBOURSEMENTS CO-UTILISATION D'ÉQUIPEMENTS LOURDS | | | -7,78% | 0,179 | 0,210 | 1,177 * | 0,000 | 0,591 | 73 |
| TOTAL GENERAL | | | | 100% | 1,301 | 0,285 | 0,219 | 0,742 | 1,859 | 129 |

* Coefficient de variation supérieur à 0.300 donc l'intervalle de confiance est non significatif mais donné à titre indicatif.

IMAGERIE HORS MEDECINE NUCLEAIRE (IN VIVO) 2012

Unités d'oeuvre : Nbre d'ICR

Présentation Agrégée

Comparaison à l'échantillon National

| REGROUPEMENT DE COMPTES | ECHANTILLON NATIONAL (Coût de l'UO) | | | | | | |
|--|-------------------------------------|--------------|--------------|--------------|--------------|--------------|--------------|
| | COUT DE L'UO | MOYENNE | MEDIANE | INTERVALLE | | QUANTILES | |
| | | | | INF. | SUP. | 1er | 3ème |
| PERSONNEL NON MÉDICAL | | 0,668 | 0,631 | 0,283 | 1,052 | 0,558 | 0,742 |
| PERSONNEL MÉDICAL | | 0,322 | 0,314 | 0,104 | 0,541 | 0,246 | 0,376 |
| AUTRES CHARGES DE PERSONNEL | | 0,045 | 0,007 | 0,000 | 0,215 | 0,002 | 0,050 |
| FOURNITURES D'IMAGERIE MÉDICALE | | 0,026 | 0,024 | 0,000 | 0,057 | 0,013 | 0,036 |
| SOUS-TRAITANCE : IMAGERIE | | 0,096 | 0,049 | 0,000 | 0,370 | 0,020 | 0,111 |
| AUTRES CHARGES MÉDICALES | | 0,088 | 0,051 | 0,000 | 0,267 | 0,036 | 0,097 |
| AMORTISSEMENTS | | 0,129 | 0,124 | 0,000 | 0,261 | 0,080 | 0,170 |
| AUTRES CHARGES DIRECTES | | 0,039 | 0,001 | 0,000 | 0,210 | 0,000 | 0,022 |
| CHARGES INDUITES | | 0,095 | 0,097 | 0,000 | 0,212 | 0,053 | 0,130 |
| REMBOURSEMENTS FRAIS DE PERSONNEL | | 0,017 | 0,005 | 0,000 | 0,089 | 0,002 | 0,012 |
| SUBVENTIONS REÇUES | | 0,004 | 0,003 | 0,000 | 0,009 | 0,002 | 0,005 |
| AUTRES PRODUITS DÉDUCTIBLES | | 0,016 | 0,004 | 0,000 | 0,085 | 0,002 | 0,010 |
| REMBOURSEMENTS CO-UTILISATION D'ÉQUIPEMENTS LOURDS | | 0,179 | 0,140 | 0,000 | 0,591 | 0,061 | 0,239 |
| TOTAL GENERAL | | 1,301 | 1,254 | 0,742 | 1,859 | 1,084 | 1,476 |
| UNITÉS D'OEUVRE : NBRE D'ICR | | 3 921 666,65 | 2 511 675,00 | | | | |

Répartition des Etablissements par Catégorie

| Catégorie | Nombre | Moyenne UO | Coût Moyen | Coef. De Variation |
|---------------------------|------------|----------------------|--------------|--------------------|
| CH | 110 | 2 672 175,08 | 1,265 | 0,205 |
| dont CH 1 ⁽¹⁾ | 1 | 695 191,00 | 1,370 | . |
| dont CH 2 ⁽¹⁾ | 25 | 1 111 563,02 | 1,377 | 0,222 |
| dont CH 3 ⁽¹⁾ | 56 | 2 434 683,62 | 1,225 | 0,203 |
| dont CH 4 ⁽¹⁾ | 28 | 4 611 168,20 | 1,242 | 0,177 |
| CHS | 1 | 69 954,00 | 1,374 | . |
| dont CHS 1 ⁽²⁾ | 0 | . | . | . |
| dont CHS 2 ⁽²⁾ | 1 | 69 954,00 | 1,374 | . |
| CHU | 18 | 11 771 432,52 | 1,513 | 0,231 |
| dont CHU 1 ⁽³⁾ | 12 | 8 530 429,11 | 1,548 | 0,261 |
| dont CHU 2 ⁽³⁾ | 6 | 18 253 439,33 | 1,442 | 0,151 |
| TOTAL | 129 | 3 921 666,65 | 1,301 | 0,219 |

(1) : Sous-catégorie des CH en fonction du Budget d'exploitation (en K€)

- CH 1 : moins de 20 Millions de Budget
- CH 2 : de 20 à 70 Millions de Budget
- CH 3 : de 70 à 169 Millions de Budget
- CH 4 : plus de 170 Millions de Budget

(2) : Sous-catégorie des CHS en fonction du Budget d'exploitation (en K€)

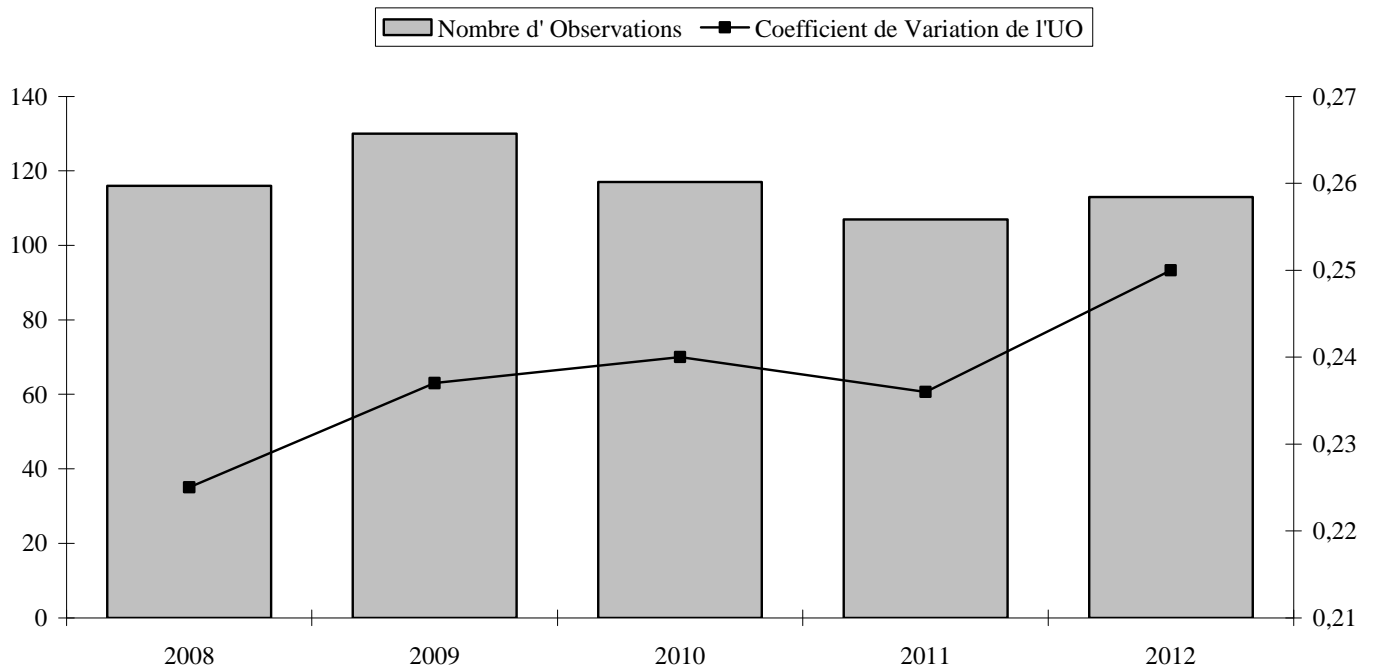
- CHS 1 : moins de 70 Millions de Budget
- CHS 2 : plus de 70 Millions de Budget

(3) : Sous-catégorie des CHU en fonction du Budget d'exploitation (en K€)

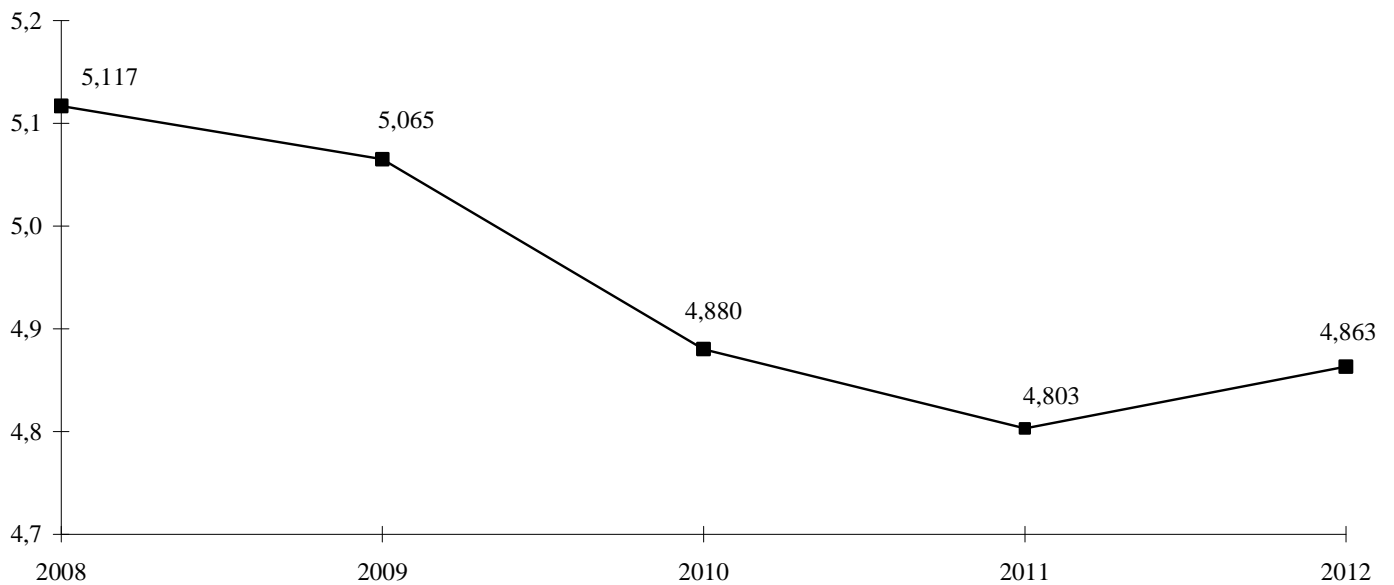
- CHU 1 : moins de 600 Millions de Budget
- CHU 2 : plus de 600 Millions de Budget

ACTIVITÉ ANESTHÉSIOLOGIE

Evolution du nombre d'Établissements de l'Echantillon et du Coefficient de Variation :



Evolution du Coût de l'Unité d'Oeuvre :



ANESTHESIOLOGIE 2012

Unités d'oeuvre : Nbre d'ICR

Présentation par Nature de Charges

Comparaison à l'échantillon National

| COMPTES | | ECHANTILLON NATIONAL (Coût de l'UO) | | | | | | | |
|-----------------------------------|--|-------------------------------------|--------------|---------------|--------------|----------------|--------------|--------------|------------|
| | | TOTAL | COÛT DE L'UO | MOYENNE | ECART-TYPE | COEF. VAR. | INTERVALLE | | NB OBS |
| N° | Libellé | | | | | | INF. | SUP. | |
| B13 | PERSONNEL NON MÉDICAL (Y COMPRIS 6721 ET 648 HORS 6481 ET 6482) | | | 1,996 | 0,595 | 0,298 | 0,830 | 3,162 | 113 |
| B14 | PERSONNEL MÉDICAL (Y COMPRIS 6721 ET 648 HORS 6481 ET 6482) | | | 2,049 | 0,872 | 0,425 * | 0,340 | 3,757 | 113 |
| B15 | PERSONNEL EMPLOIS AIDÉS (6416 ET 6417) | | | 0,002 | . | . | . | . | 1 |
| 621 | PERSONNEL EXTÉRIEUR À L'ÉTABLISSEMENT | | | 0,222 | 0,298 | 1,338 * | 0,000 | 0,805 | 51 |
| TOTAL TITRE 1 | | | | 4,145 | 1,207 | 0,291 | 1,780 | 6,509 | 113 |
| 6011 | ACHATS STOCKÉS DE MATIÈRES ET FOURNITURES À CARACTÈRE MÉDICAL ET PHARMACEUTIQUE | | | 0,299 | 0,119 | 0,396 * | 0,067 | 0,532 | 2 |
| 6021 | ACHATS STOCKÉS DE PRODUITS PHARMACEUTIQUES ET PRODUITS À USAGE MÉDICAL | | | 0,268 | 0,106 | 0,397 * | 0,059 | 0,476 | 109 |
| 60221 | LIGATURES ET SONDES | | | 0,012 | 0,019 | 1,554 * | 0,000 | 0,048 | 71 |
| 60222 | PETIT MATÉRIEL MÉDICO-CHIRURGICAL NON STÉRILE | | | 0,055 | 0,044 | 0,805 * | 0,000 | 0,141 | 102 |
| 60223 | MATÉRIEL ET FOURNITURES MÉDICO-CHIRURGICALES À USAGE UNIQUE STÉRILE | | | 0,147 | 0,063 | 0,429 * | 0,023 | 0,271 | 106 |
| 60227 | PANSEMENTS | | | 0,009 | 0,008 | 0,854 * | 0,000 | 0,025 | 104 |
| 60228 | AUTRES FOURNITURES MÉDICALES | | | 0,019 | 0,027 | 1,429 * | 0,000 | 0,072 | 77 |
| 6066 | AUTRES ACHATS NON STOCKÉS DE FOURNITURES MÉDICALES | | | 0,048 | 0,083 | 1,737 * | 0,000 | 0,211 | 94 |
| 61118 | AUTRES PRESTATIONS DE SOUS-TRAITEMENT À CARACTÈRE MÉDICAL | | | 0,003 | 0,005 | 1,629 * | 0,000 | 0,014 | 11 |
| 613152 | LOCATIONS MOBILIÈRES À CARACTÈRE MÉDICAL - EQUIPEMENTS | | | 0,019 | 0,026 | 1,377 * | 0,000 | 0,069 | 12 |
| 613158 | LOCATIONS MOBILIÈRES À CARACTÈRE MÉDICAL - AUTRES | | | 0,006 | 0,006 | 1,003 * | 0,000 | 0,018 | 7 |
| TOTAL TITRE 2 | | | | 0,523 | 0,195 | 0,372 * | 0,141 | 0,904 | 113 |
| 602661 | COUCHES, ALÈSES ET PRODUITS ABSORBANTS | | | 0,001 | 0,001 | 0,944 * | 0,000 | 0,002 | 53 |
| 602664 | MATÉRIEL ET FOURNITURES À USAGE UNIQUE STÉRILE | | | 0,001 | 0,000 | 0,092 | 0,000 | 0,001 | 2 |
| 606261 | COUCHES, ALÈSES ET PRODUITS ABSORBANTS NON STOCKÉS | | | 0,001 | . | . | . | . | 1 |
| 61221 | CRÉDIT-BAIL MOBILIER - MATÉRIEL INFORMATIQUE | | | 0,002 | 0,002 | 0,714 * | 0,000 | 0,005 | 2 |
| 6223 | MÉDECINS CONSULTANTS EXCEPTIONNELS | | | 0,003 | 0,006 | 2,233 * | 0,000 | 0,014 | 6 |
| 6286 | PARTICIPATION AUX CHARGES COMMUNES (CRA) | | | 0,012 | . | . | . | . | 1 |
| TOTAL TITRE 3 | | | | 0,001 | 0,002 | 2,031 * | 0,000 | 0,006 | 59 |
| 6722 | CHARGES SUR EXERCICES ANTÉRIEURS - CHARGES À CARACTÈRE MÉDICAL | | | 0,001 | 0,002 | 1,359 * | 0,000 | 0,005 | 21 |
| 6811251 | DOTATION AMORT. INSTALLATIONS TECHNIQUES, MATÉRIEL ET OUTILLAGE MÉDICAUX | | | 0,112 | 0,057 | 0,507 * | 0,001 | 0,223 | 103 |
| TOTAL TITRE 4 | | | | 0,109 | 0,059 | 0,540 * | 0,000 | 0,224 | 106 |
| TOTAL BRUT | | | | 4,770 | 1,212 | 0,254 | 2,395 | 7,145 | 113 |
| 6319 | REMBOURSEMENTS OBTENUS SUR IMPÔTS ET TAXES SUR RÉMUNÉRATIONS (ADMINISTRATION IMPÔTS) | | | 0,001 | 0,003 | 1,826 * | 0,000 | 0,007 | 4 |
| 6419 | REMBOURSEMENTS SUR RÉMUNÉRATIONS DU PERSONNEL NON MÉDICAL | | | 0,008 | 0,018 | 2,096 * | 0,000 | 0,043 | 57 |
| 6429 | REMBOURSEMENTS SUR RÉMUNÉRATIONS DU PERSONNEL MÉDICAL | | | 0,014 | 0,028 | 1,962 * | 0,000 | 0,070 | 66 |
| 64519 | REMBOURSEMENTS SUR CHARGES DE SÉCURITÉ SOCIALE ET PRÉVOYANCE (PERS. NON MÉDICAL) | | | 0,005 | 0,005 | 0,965 * | 0,000 | 0,015 | 11 |
| 64529 | REMBOURSEMENTS SUR CHARGES DE SÉCURITÉ SOCIALE ET PRÉVOYANCE (PERS. MÉDICAL) | | | 0,006 | 0,007 | 1,277 * | 0,000 | 0,020 | 10 |
| 64719 | REMBOURSEMENTS SUR AUTRES CHARGES SOCIALES (PERS. NON MÉDICAL) | | | 0,000 | 0,000 | 1,396 * | 0,000 | 0,000 | 2 |
| 64729 | REMBOURSEMENTS SUR AUTRES CHARGES SOCIALES (PERS. MÉDICAL) | | | 0,002 | 0,003 | 1,678 * | 0,000 | 0,007 | 3 |
| 6489 | REMBOURSEMENTS SUR AUTRES CHARGES DE PERSONNEL | | | 0,022 | 0,040 | 1,804 * | 0,000 | 0,101 | 4 |
| 7474 | SUBVENTION - FONDS POUR L'EMPLOI HOSPITALIER (FEH) | | | 0,010 | 0,007 | 0,663 * | 0,000 | 0,023 | 40 |
| 7541 | REMBOURSEMENTS DE FRAIS - FORMATION PROFESSIONNELLE | | | 0,016 | 0,024 | 1,475 * | 0,000 | 0,063 | 21 |
| 7548 | REMBOURSEMENTS DE FRAIS - AUTRES | | | 0,009 | 0,018 | 1,981 * | 0,000 | 0,044 | 21 |
| 758 | PRODUITS DIVERS DE GESTION COURANTE | | | 0,008 | 0,013 | 1,639 * | 0,000 | 0,034 | 10 |
| 772 | PRODUITS SUR EXERCICES ANTÉRIEURS | | | 0,006 | 0,014 | 2,487 * | 0,000 | 0,033 | 56 |
| TOTAL PRODUITS DEDUCTIBLES | | | | 0,029 | 0,037 | 1,257 * | 0,000 | 0,102 | 101 |
| TOTAL NET | | | | 4,744 | 1,211 | 0,255 | 2,370 | 7,117 | 113 |
| G11 | ENTRETIEN BIO-MÉDICAL | | | 0,084 | 0,052 | 0,625 * | 0,000 | 0,186 | 112 |
| G13 | STÉRILISATION | | | 0,054 | 0,077 | 1,436 * | 0,000 | 0,205 | 77 |
| TOTAL CHARGES INDUITES | | | | 0,121 | 0,087 | 0,722 * | 0,000 | 0,291 | 112 |
| TOTAL GENERAL | | | | 4,863 | 1,216 | 0,250 | 2,480 | 7,247 | 113 |
| Unités d'oeuvre : Nbre d'ICR | | | | 1 087 752,062 | | | | | |

* Coefficient de variation supérieur à 0.300 donc l'intervalle de confiance est non significatif mais donné à titre indicatif.

ANESTHESIOLOGIE 2012

Unités d'oeuvre : Nbre d'ICR

Présentation Economique

Comparaison à l'échantillon National

| COMPTES | | ECHANTILLON NATIONAL (Coût de l'UO) | | | | | | | | |
|----------------------|--|-------------------------------------|--------------|---------------|--------------|--------------|--------------|--------------|--------------|------------|
| | | % | COÛT DE L'UO | % | MOYENNE | ECART-TYPE | COEF. VAR. | INTERVALLE | | NB |
| N° | Libellé | | | | | | | INF. | SUP. | OBS |
| B20 | TOTAL FRAIS DE PERSONNEL | | | 85,23% | 4,145 | 1,207 | 0,291 | 1,780 | 6,509 | 113 |
| 6021 | ACHATS STOCKÉS DE PRODUITS PHARMACEUTIQUES ET PRODUITS À USAGE MÉDICAL | | | 5,31% | 0,268 | 0,106 | 0,397 * | 0,059 | 0,476 | 109 |
| 60223 | MATÉRIEL ET FOURNITURES MÉDICO-CHIRURGICALES À USAGE UNIQUE STÉRILE | | | 2,84% | 0,147 | 0,063 | 0,429 * | 0,023 | 0,271 | 106 |
| 6811251 | DOTATION AMORT. INSTALLATIONS TECHNIQUES, MATÉRIEL ET OUTILLAGE MÉDICAUX | | | 2,09% | 0,112 | 0,057 | 0,507 * | 0,001 | 0,223 | 103 |
| | | | | 95,47% | | | | | | |
| G11 | ENTRETIEN BIO-MÉDICAL | | | 1,71% | 0,084 | 0,052 | 0,625 * | 0,000 | 0,186 | 112 |
| 60222 | PETIT MATÉRIEL MÉDICO-CHIRURGICAL NON STÉRILE | | | 1,02% | 0,055 | 0,044 | 0,805 * | 0,000 | 0,141 | 102 |
| 6066 | AUTRES ACHATS NON STOCKÉS DE FOURNITURES MÉDICALES | | | 0,82% | 0,048 | 0,083 | 1,737 * | 0,000 | 0,211 | 94 |
| G13 | STÉRILISATION | | | 0,75% | 0,054 | 0,077 | 1,436 * | 0,000 | 0,205 | 77 |
| 60228 | AUTRES FOURNITURES MÉDICALES | | | 0,27% | 0,019 | 0,027 | 1,429 * | 0,000 | 0,072 | 77 |
| 60227 | PANSEMENTS | | | 0,18% | 0,009 | 0,008 | 0,854 * | 0,000 | 0,025 | 104 |
| 60221 | LIGATURES ET SONDES | | | 0,15% | 0,012 | 0,019 | 1,554 * | 0,000 | 0,048 | 71 |
| 6011 | ACHATS STOCKÉS DE MATIÈRES ET FOURNITURES À CARACTÈRE MÉDICAL ET PHARMACEUTIQUE | | | 0,11% | 0,299 | 0,119 | 0,396 * | 0,067 | 0,532 | 2 |
| 613152 | LOCATIONS MOBILIÈRES À CARACTÈRE MÉDICAL - EQUIPEMENTS | | | 0,04% | 0,019 | 0,026 | 1,377 * | 0,000 | 0,069 | 12 |
| 613158 | LOCATIONS MOBILIÈRES À CARACTÈRE MÉDICAL - AUTRES | | | 0,01% | 0,006 | 0,006 | 1,003 * | 0,000 | 0,018 | 7 |
| 61118 | AUTRES PRESTATIONS DE SOUS-TRAITEMENT À CARACTÈRE MÉDICAL | | | 0,01% | 0,003 | 0,005 | 1,629 * | 0,000 | 0,014 | 11 |
| 602661 | COUCHES, ALÈSES ET PRODUITS ABSORBANTS | | | 0,01% | 0,001 | 0,001 | 0,944 * | 0,000 | 0,002 | 53 |
| 6722 | CHARGES SUR EXERCICES ANTÉRIEURS - CHARGES À CARACTÈRE MÉDICAL | | | 0,01% | 0,001 | 0,002 | 1,359 * | 0,000 | 0,005 | 21 |
| 6223 | MÉDECINS CONSULTANTS EXCEPTIONNELS | | | 0,00% | 0,003 | 0,006 | 2,233 * | 0,000 | 0,014 | 6 |
| 6286 | PARTICIPATION AUX CHARGES COMMUNES (CRA) | | | 0,00% | 0,012 | . | . | . | . | 1 |
| 61221 | CRÉDIT-BAIL MOBILIER - MATÉRIEL INFORMATIQUE | | | 0,00% | 0,002 | 0,002 | 0,714 * | 0,000 | 0,005 | 2 |
| 606261 | COUCHES, ALÈSES ET PRODUITS ABSORBANTS NON STOCKÉS | | | 0,00% | 0,001 | . | . | . | . | 1 |
| 602664 | MATÉRIEL ET FOURNITURES À USAGE UNIQUE STÉRILE | | | 0,00% | 0,001 | 0,000 | 0,092 | 0,000 | 0,001 | 2 |
| 64719 | REMBOURSEMENTS SUR AUTRES CHARGES SOCIALES (PERS. NON MÉDICAL) | | | 0,00% | 0,000 | 0,000 | 1,396 * | 0,000 | 0,000 | 2 |
| 64729 | REMBOURSEMENTS SUR AUTRES CHARGES SOCIALES (PERS. MÉDICAL) | | | 0,00% | 0,002 | 0,003 | 1,678 * | 0,000 | 0,007 | 3 |
| 6319 | REMBOURSEMENTS OBTENUS SUR IMPÔTS ET TAXES SUR RÉMUNÉRATIONS (ADMINISTRATION IMPÔTS) | | | 0,00% | 0,001 | 0,003 | 1,826 * | 0,000 | 0,007 | 4 |
| 64519 | REMBOURSEMENTS SUR CHARGES DE SÉCURITÉ SOCIALE ET PRÉVOYANCE (PERS. NON MÉDICAL) | | | -0,01% | 0,005 | 0,005 | 0,965 * | 0,000 | 0,015 | 11 |
| 64529 | REMBOURSEMENTS SUR CHARGES DE SÉCURITÉ SOCIALE ET PRÉVOYANCE (PERS. MÉDICAL) | | | -0,01% | 0,006 | 0,007 | 1,277 * | 0,000 | 0,020 | 10 |
| 758 | PRODUITS DIVERS DE GESTION COURANTE | | | -0,01% | 0,008 | 0,013 | 1,639 * | 0,000 | 0,034 | 10 |
| 6489 | REMBOURSEMENTS SUR AUTRES CHARGES DE PERSONNEL | | | -0,02% | 0,022 | 0,040 | 1,804 * | 0,000 | 0,101 | 4 |
| 7548 | REMBOURSEMENTS DE FRAIS - AUTRES | | | -0,03% | 0,009 | 0,018 | 1,981 * | 0,000 | 0,044 | 21 |
| 772 | PRODUITS SUR EXERCICES ANTÉRIEURS | | | -0,06% | 0,006 | 0,014 | 2,487 * | 0,000 | 0,033 | 56 |
| 7541 | REMBOURSEMENTS DE FRAIS - FORMATION PROFESSIONNELLE | | | -0,06% | 0,016 | 0,024 | 1,475 * | 0,000 | 0,063 | 21 |
| 7474 | SUBVENTION - FONDS POUR L'EMPLOI HOSPITALIER (FEH) | | | -0,07% | 0,010 | 0,007 | 0,663 * | 0,000 | 0,023 | 40 |
| 6419 | REMBOURSEMENTS SUR RÉMUNÉRATIONS DU PERSONNEL NON MÉDICAL | | | -0,09% | 0,008 | 0,018 | 2,096 * | 0,000 | 0,043 | 57 |
| 6429 | REMBOURSEMENTS SUR RÉMUNÉRATIONS DU PERSONNEL MÉDICAL | | | -0,17% | 0,014 | 0,028 | 1,962 * | 0,000 | 0,070 | 66 |
| TOTAL GENERAL | | | | 100% | 4,863 | 1,216 | 0,250 | 2,480 | 7,247 | 113 |

* Coefficient de variation supérieur à 0.300 donc l'intervalle de confiance est non significatif mais donné à titre indicatif.

ANESTHESIOLOGIE 2012

Unités d'oeuvre : Nbre d'ICR

Présentation Agrégée

Comparaison à l'échantillon National

| REGROUPEMENT DE COMPTES | COUT DE L'UO | ECHANTILLON NATIONAL (Coût de l'UO) | | | | | |
|-----------------------------------|-----------------|-------------------------------------|--------------|--------------|--------------|--------------|--------------|
| | | MOYENNE | MEDIANE | INTERVALLE | | QUANTILES | |
| | | | | INF. | SUP. | 1er | 3ème |
| PERSONNEL NON MÉDICAL | | 1,996 | 1,959 | 0,830 | 3,162 | 1,726 | 2,244 |
| PERSONNEL MÉDICAL | | 2,049 | 1,885 | 0,340 | 3,757 | 1,552 | 2,408 |
| AUTRES CHARGES DE PERSONNEL | | 0,218 | 0,082 | 0,000 | 0,799 | 0,027 | 0,263 |
| PRODUITS PHARMACEUTIQUES | | 0,268 | 0,262 | 0,059 | 0,476 | 0,221 | 0,324 |
| FOURNITURES ET MATÉRIEL MÉDICAL | | 0,219 | 0,226 | 0,036 | 0,402 | 0,169 | 0,270 |
| AUTRES CHARGES MÉDICALES | | 0,055 | 0,020 | 0,000 | 0,234 | 0,008 | 0,060 |
| AMORTISSEMENTS | | 0,112 | 0,113 | 0,001 | 0,223 | 0,070 | 0,139 |
| AUTRES CHARGES DIRECTES | | 0,001 | 0,001 | 0,000 | 0,006 | 0,000 | 0,001 |
| CHARGES INDUITES | | 0,121 | 0,106 | 0,000 | 0,291 | 0,056 | 0,150 |
| REMBOURSEMENTS FRAIS DE PERSONNEL | | 0,023 | 0,010 | 0,000 | 0,090 | 0,005 | 0,027 |
| SUBVENTIONS REÇUES | | 0,010 | 0,009 | 0,000 | 0,023 | 0,005 | 0,014 |
| AUTRES PRODUITS DÉDUCTIBLES | | 0,007 | 0,002 | 0,000 | 0,035 | 0,000 | 0,007 |
| TOTAL GENERAL | | 4,863 | 4,711 | 2,480 | 7,247 | 4,061 | 5,397 |
| UNITÉS D'OEUVRE : NBRE D'ICR | | 1 087 752,06 | 664 764,00 | | | | |

Répartition des Etablissements par Catégorie

| Catégorie | Nombre | Moyenne UO | Coût Moyen | Coef. De Variation |
|---------------------------|------------|---------------------|--------------|--------------------|
| CH | 96 | 657 664,11 | 4,861 | 0,263 |
| dont CH 1 ⁽¹⁾ | 0 | . | . | . |
| dont CH 2 ⁽¹⁾ | 22 | 292 423,59 | 5,504 | 0,342 |
| dont CH 3 ⁽¹⁾ | 50 | 578 316,62 | 4,664 | 0,227 |
| dont CH 4 ⁽¹⁾ | 24 | 1 157 775,20 | 4,680 | 0,163 |
| CHS | 0 | . | . | . |
| dont CHS 1 ⁽²⁾ | 0 | . | . | . |
| dont CHS 2 ⁽²⁾ | 0 | . | . | . |
| CHU | 17 | 3 516 484,02 | 4,876 | 0,167 |
| dont CHU 1 ⁽³⁾ | 11 | 2 615 355,84 | 4,911 | 0,189 |
| dont CHU 2 ⁽³⁾ | 6 | 5 168 552,33 | 4,814 | 0,132 |
| TOTAL | 113 | 1 087 752,06 | 4,863 | 0,250 |

(1) : Sous-catégorie des CH en fonction du Budget d'exploitation (en K€)

CH 1 : moins de 20 Millions de Budget

CH 2 : de 20 à 70 Millions de Budget

CH 3 : de 70 à 169 Millions de Budget

CH 4 : plus de 170 Millions de Budget

(2) : Sous-catégorie des CHS en fonction du Budget d'exploitation (en K€)

CHS 1 : moins de 70 Millions de Budget

CHS 2 : plus de 70 Millions de Budget

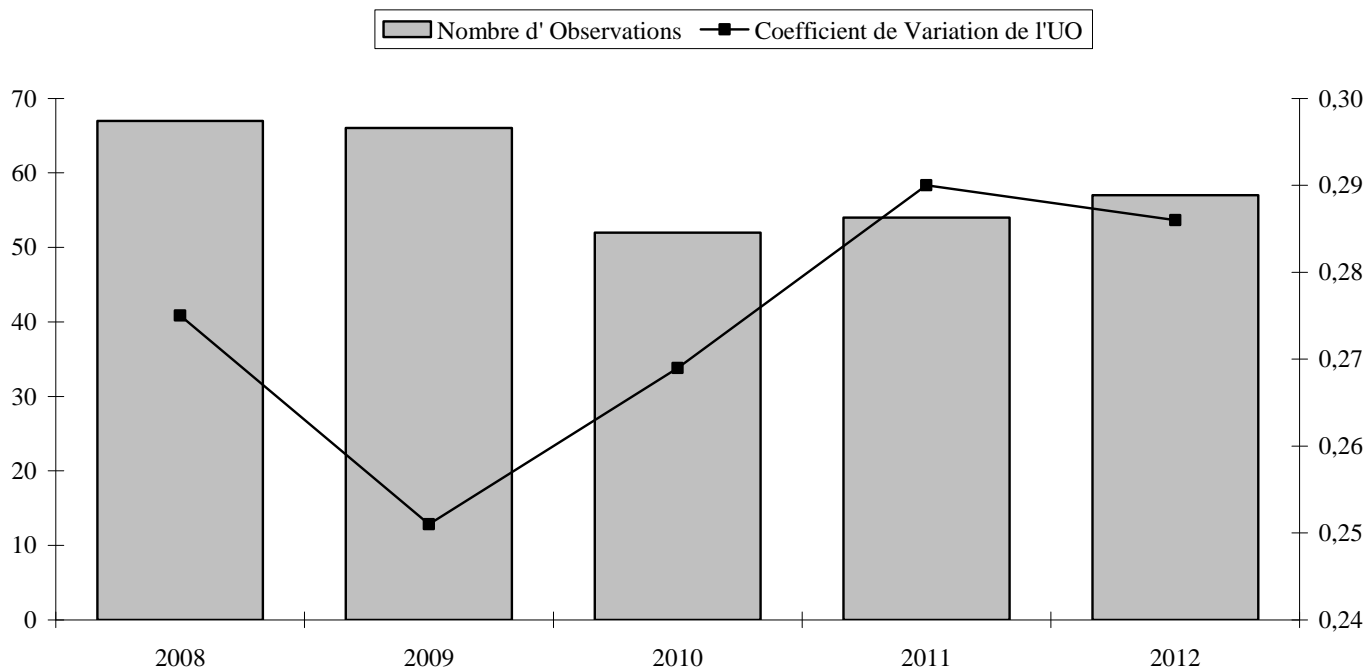
(3) : Sous-catégorie des CHU en fonction du Budget d'exploitation (en K€)

CHU 1 : moins de 600 Millions de Budget

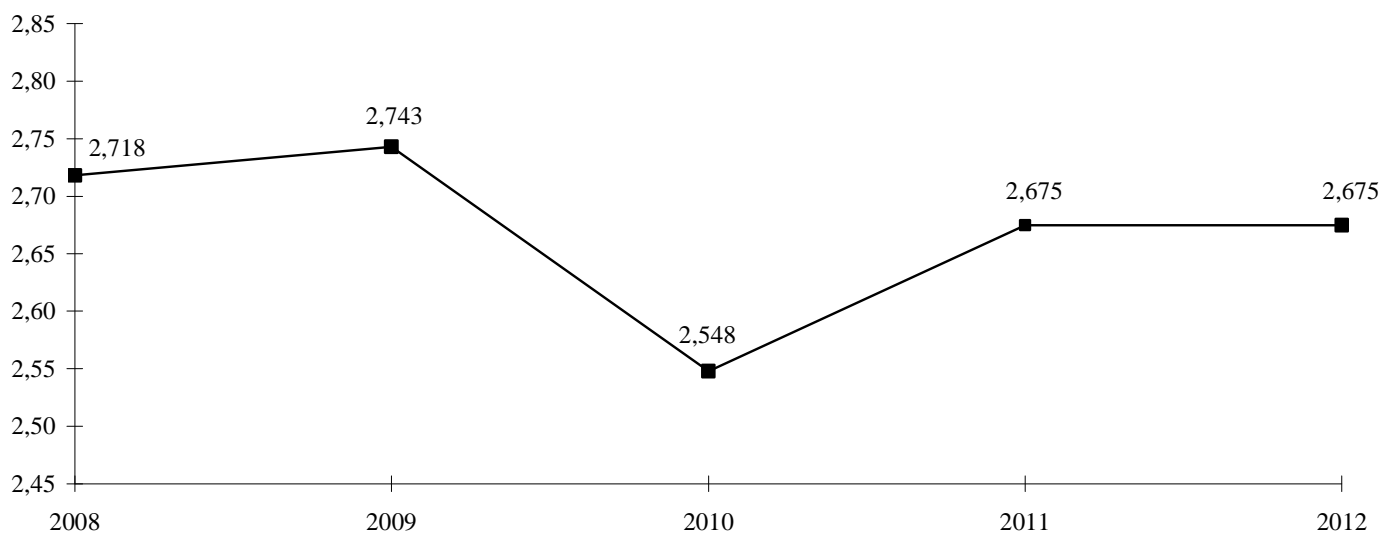
CHU 2 : plus de 600 Millions de Budget

ACTIVITÉ RÉADAPTATION et RÉÉDUCATION

Evolution du nombre d'Établissements de l'Echantillon et du Coefficient de Variation :



Evolution du Coût de l'Unité d'Oeuvre :



READAPTATION ET REEDUCATION 2012

Unités d'oeuvre : Nbre d'AMC et équivalent AMC

Présentation par Nature de Charges

Comparaison à l'échantillon National

| COMPTES | | ECHANTILLON NATIONAL (Coût de l'UO) | | | | | | | |
|--|---|-------------------------------------|--------------|--------------|--------------|----------------|--------------|--------------|-----------|
| | | TOTAL | COÛT DE L'UO | MOYENNE | ECART-TYPE | COEF. VAR. | INTERVALLE | | NB OBS |
| N° | Libellé | | | | | | INF. | SUP. | |
| B13 | PERSONNEL NON MÉDICAL (Y COMPRIS 6721 ET 648 HORS 6481 ET 6482) | | | 2,324 | 0,781 | 0,336 * | 0,793 | 3,854 | 56 |
| B14 | PERSONNEL MÉDICAL (Y COMPRIS 6721 ET 648 HORS 6481 ET 6482) | | | 0,239 | 0,282 | 1,180 * | 0,000 | 0,791 | 15 |
| B15 | PERSONNEL EMPLOIS AIDÉS (6416 ET 6417) | | | 0,065 | 0,051 | 0,790 * | 0,000 | 0,166 | 7 |
| 621 | PERSONNEL EXTÉRIEUR À L'ÉTABLISSEMENT | | | 0,257 | 0,404 | 1,574 * | 0,000 | 1,049 | 13 |
| TOTAL TITRE 1 | | | | 2,412 | 0,843 | 0,350 * | 0,760 | 4,065 | 57 |
| 6011 | ACHATS STOCKÉS DE MATIÈRES ET FOURNITURES À CARACTÈRE MÉDICAL ET PHARMACEUTIQUE | | | 0,000 | . | . | . | . | 1 |
| 6021 | ACHATS STOCKÉS DE PRODUITS PHARMACEUTIQUES ET PRODUITS À USAGE MÉDICAL | | | 0,017 | 0,074 | 4,220 * | 0,000 | 0,162 | 42 |
| 60221 | LIGATURES ET SONDES | | | 0,000 | 0,001 | 1,742 * | 0,000 | 0,002 | 7 |
| 60222 | PETIT MATÉRIEL MÉDICO-CHIRURGICAL NON STÉRILE | | | 0,005 | 0,006 | 1,302 * | 0,000 | 0,017 | 37 |
| 60223 | MATÉRIEL ET FOURNITURES MÉDICO-CHIRURGICALES À USAGE UNIQUE STÉRILE | | | 0,007 | 0,026 | 3,517 * | 0,000 | 0,058 | 29 |
| 60227 | PANSEMENTS | | | 0,003 | 0,014 | 4,228 * | 0,000 | 0,030 | 35 |
| 60228 | AUTRES FOURNITURES MÉDICALES | | | 0,013 | 0,037 | 2,852 * | 0,000 | 0,085 | 23 |
| 6066 | AUTRES ACHATS NON STOCKÉS DE FOURNITURES MÉDICALES | | | 0,013 | 0,023 | 1,743 * | 0,000 | 0,057 | 41 |
| 6071 | CONSOMMATION DE MARCHANDISES À CARACTÈRE MÉDICAL ET PHARMACEUTIQUE | | | 0,000 | . | . | . | . | 1 |
| 61111 | SOUS-TRAITANCE À CARACTÈRE MÉDICAL : KINÉSITHÉRAPIE | | | 0,463 | 0,872 | 1,883 * | 0,000 | 2,171 | 22 |
| 61118 | AUTRES PRESTATIONS DE SOUS-TRAITANCE À CARACTÈRE MÉDICAL | | | 0,014 | 0,019 | 1,358 * | 0,000 | 0,052 | 2 |
| 613152 | LOCATIONS MOBILIÈRES À CARACTÈRE MÉDICAL - EQUIPEMENTS | | | 0,001 | 0,001 | 0,910 * | 0,000 | 0,004 | 3 |
| 613158 | LOCATIONS MOBILIÈRES À CARACTÈRE MÉDICAL - AUTRES | | | 0,130 | . | . | . | . | 1 |
| TOTAL TITRE 2 | | | | 0,230 | 0,601 | 2,614 * | 0,000 | 1,408 | 54 |
| 602661 | COUCHES, ALÈSES ET PRODUITS ABSORBANTS | | | 0,006 | 0,019 | 3,100 * | 0,000 | 0,044 | 13 |
| 606261 | COUCHES, ALÈSES ET PRODUITS ABSORBANTS NON STOCKÉS | | | 0,013 | 0,017 | 1,346 * | 0,000 | 0,046 | 2 |
| 6223 | MÉDECINS CONSULTANTS EXCEPTIONNELS | | | 0,001 | . | . | . | . | 1 |
| TOTAL TITRE 3 | | | | 0,007 | 0,019 | 2,607 * | 0,000 | 0,043 | 15 |
| 6722 | CHARGES SUR EXERCICES ANTÉRIEURS - CHARGES À CARACTÈRE MÉDICAL | | | 0,001 | 0,001 | 0,852 * | 0,000 | 0,003 | 2 |
| 6811251 | DOTATION AMORT. INSTALLATIONS TECHNIQUES, MATÉRIEL ET OUTILLAGE MÉDICAUX | | | 0,025 | 0,024 | 0,962 * | 0,000 | 0,072 | 45 |
| TOTAL TITRE 4 | | | | 0,025 | 0,024 | 0,958 * | 0,000 | 0,072 | 45 |
| TOTAL BRUT | | | | 2,652 | 0,779 | 0,294 | 1,124 | 4,179 | 57 |
| 6419 | REMBOURSEMENTS SUR RÉMUNÉRATIONS DU PERSONNEL NON MÉDICAL | | | 0,024 | 0,043 | 1,794 * | 0,000 | 0,108 | 31 |
| 6429 | REMBOURSEMENTS SUR RÉMUNÉRATIONS DU PERSONNEL MÉDICAL | | | 0,005 | 0,007 | 1,306 * | 0,000 | 0,019 | 6 |
| 64519 | REMBOURSEMENTS SUR CHARGES DE SÉCURITÉ SOCIALE ET PRÉVOYANCE (PERS. NON MÉDICAL) | | | 0,009 | 0,006 | 0,670 * | 0,000 | 0,021 | 3 |
| 64529 | REMBOURSEMENTS SUR CHARGES DE SÉCURITÉ SOCIALE ET PRÉVOYANCE (PERS. MÉDICAL) | | | 0,011 | 0,015 | 1,356 * | 0,000 | 0,041 | 2 |
| 6489 | REMBOURSEMENTS SUR AUTRES CHARGES DE PERSONNEL | | | 0,017 | 0,017 | 0,991 * | 0,000 | 0,051 | 4 |
| 7474 | SUBVENTION - FONDS POUR L'EMPLOI HOSPITALIER (FEH) | | | 0,018 | 0,013 | 0,709 * | 0,000 | 0,044 | 23 |
| 7476 | SUBVENTION - FONDS D'INSERTION POUR LES PERSONNES HANDICAPÉES DANS LA FONCTION PUBLIQUE | | | 0,018 | . | . | . | . | 1 |
| 7541 | REMBOURSEMENTS DE FRAIS - FORMATION PROFESSIONNELLE | | | 0,021 | 0,020 | 0,985 * | 0,000 | 0,060 | 7 |
| 7548 | REMBOURSEMENTS DE FRAIS - AUTRES | | | 0,006 | 0,008 | 1,363 * | 0,000 | 0,021 | 5 |
| 758 | PRODUITS DIVERS DE GESTION COURANTE | | | 0,006 | 0,008 | 1,268 * | 0,000 | 0,021 | 3 |
| 772 | PRODUITS SUR EXERCICES ANTÉRIEURS | | | 0,003 | 0,004 | 1,113 * | 0,000 | 0,010 | 20 |
| TOTAL PRODUITS DEDUCTIBLES | | | | 0,034 | 0,044 | 1,293 * | 0,000 | 0,119 | 47 |
| TOTAL NET | | | | 2,624 | 0,765 | 0,291 | 1,125 | 4,123 | 57 |
| G11 | ENTRETIEN BIO-MÉDICAL | | | 0,064 | 0,190 | 2,961 * | 0,000 | 0,437 | 45 |
| TOTAL CHARGES INDUITES | | | | 0,064 | 0,190 | 2,961 * | 0,000 | 0,437 | 45 |
| TOTAL GENERAL | | | | 2,675 | 0,765 | 0,286 | 1,176 | 4,173 | 57 |
| Unités d'oeuvre : Nbre d'AMC et équivalent AMC | | | | 290 233,547 | | | | | |

* Coefficient de variation supérieur à 0.300 donc l'intervalle de confiance est non significatif mais donné à titre indicatif.

READAPTATION ET REEDUCATION 2012

Unités d'oeuvre : Nbre d'AMC et équivalent AMC

Présentation Economique

Comparaison à l'échantillon National

| COMPTES | | ECHANTILLON NATIONAL (Coût de l'UO) | | | | | | | | |
|----------------------|---|-------------------------------------|-----------------|-------------|--------------|----------------|---------------|--------------|--------------|-----------|
| N° | Libellé | % | COUT DE L'UO | % | MOYENNE | ECART- TYPE | COEF. VAR. | INTERVALLE | | NB |
| | | | | | | | | INF. | SUP. | OBS |
| B20 | TOTAL FRAIS DE PERSONNEL | 90,19% | | 2,412 | 0,843 | 0,350 * | | 0,760 | 4,065 | 57 |
| 61111 | SOUS-TRAITANCE À CARACTÈRE MÉDICALE : KINÉSITHÉRAPIE | 6,68% | | 0,463 | 0,872 | 1,883 * | | 0,000 | 2,171 | 22 |
| | | 96,87% | | | | | | | | |
| G11 | ENTRETIEN BIO-MÉDICAL | 1,89% | | 0,064 | 0,190 | 2,961 * | | 0,000 | 0,437 | 45 |
| 6811251 | DOTATION AMORT. INSTALLATIONS TECHNIQUES, MATÉRIEL ET OUTILLAGE MÉDICAUX | 0,74% | | 0,025 | 0,024 | 0,962 * | | 0,000 | 0,072 | 45 |
| 6021 | ACHATS STOCKÉS DE PRODUITS PHARMACEUTIQUES ET PRODUITS À USAGE MÉDICAL | 0,48% | | 0,017 | 0,074 | 4,220 * | | 0,000 | 0,162 | 42 |
| 6066 | AUTRES ACHATS NON STOCKÉS DE FOURNITURES MÉDICALES | 0,35% | | 0,013 | 0,023 | 1,743 * | | 0,000 | 0,057 | 41 |
| 60228 | AUTRES FOURNITURES MÉDICALES | 0,19% | | 0,013 | 0,037 | 2,852 * | | 0,000 | 0,085 | 23 |
| 60223 | MATÉRIEL ET FOURNITURES MÉDICO-CHIRURGICALES À USAGE UNIQUE STÉRILE | 0,14% | | 0,007 | 0,026 | 3,517 * | | 0,000 | 0,058 | 29 |
| 60222 | PETIT MATÉRIEL MÉDICO-CHIRURGICAL NON STÉRILE | 0,12% | | 0,005 | 0,006 | 1,302 * | | 0,000 | 0,017 | 37 |
| 613158 | LOCATIONS MOBILIÈRES À CARACTÈRE MÉDICAL - AUTRES | 0,09% | | 0,130 | . | . | | . | . | 1 |
| 60227 | PANSEMENTS | 0,08% | | 0,003 | 0,014 | 4,228 * | | 0,000 | 0,030 | 35 |
| 602661 | COUCHES, ALÈSES ET PRODUITS ABSORBANTS | 0,05% | | 0,006 | 0,019 | 3,100 * | | 0,000 | 0,044 | 13 |
| 61118 | AUTRES PRESTATIONS DE SOUS-TRAITANCE À CARACTÈRE MÉDICAL | 0,02% | | 0,014 | 0,019 | 1,358 * | | 0,000 | 0,052 | 2 |
| 606261 | COUCHES, ALÈSES ET PRODUITS ABSORBANTS NON STOCKÉS | 0,02% | | 0,013 | 0,017 | 1,346 * | | 0,000 | 0,046 | 2 |
| 613152 | LOCATIONS MOBILIÈRES À CARACTÈRE MÉDICAL - EQUIPEMENTS | 0,00% | | 0,001 | 0,001 | 0,910 * | | 0,000 | 0,004 | 3 |
| 6722 | CHARGES SUR EXERCICES ANTÉRIEURS - CHARGES À CARACTÈRE MÉDICAL | 0,00% | | 0,001 | 0,001 | 0,852 * | | 0,000 | 0,003 | 2 |
| 60221 | LIGATURES ET SONDES | 0,00% | | 0,000 | 0,001 | 1,742 * | | 0,000 | 0,002 | 7 |
| 6223 | MÉDECINS CONSULTANTS EXCEPTIONNELS | 0,00% | | 0,001 | . | . | | . | . | 1 |
| 6011 | ACHATS STOCKÉS DE MATIÈRES ET FOURNITURES À CARACTÈRE MÉDICAL ET PHARMACEUTIQUE | 0,00% | | 0,000 | . | . | | . | . | 1 |
| 6071 | CONSOMMATION DE MARCHANDISES À CARACTÈRE MÉDICAL ET PHARMACEUTIQUE | 0,00% | | 0,000 | . | . | | . | . | 1 |
| 758 | PRODUITS DIVERS DE GESTION COURANTE | -0,01% | | 0,006 | 0,008 | 1,268 * | | 0,000 | 0,021 | 3 |
| 7476 | SUBVENTION - FONDS D'INSERTION POUR LES PERSONNES HANDICAPÉES DANS LA FONCTION PUBLIQUE | -0,01% | | 0,018 | . | . | | . | . | 1 |
| 64529 | REMBOURSEMENTS SUR CHARGES DE SÉCURITÉ SOCIALE ET PRÉVOYANCE (PERS. MÉDICAL) | -0,01% | | 0,011 | 0,015 | 1,356 * | | 0,000 | 0,041 | 2 |
| 64519 | REMBOURSEMENTS SUR CHARGES DE SÉCURITÉ SOCIALE ET PRÉVOYANCE (PERS. NON MÉDICAL) | -0,02% | | 0,009 | 0,006 | 0,670 * | | 0,000 | 0,021 | 3 |
| 7548 | REMBOURSEMENTS DE FRAIS - AUTRES | -0,02% | | 0,006 | 0,008 | 1,363 * | | 0,000 | 0,021 | 5 |
| 6429 | REMBOURSEMENTS SUR RÉMUNÉRATIONS DU PERSONNEL MÉDICAL | -0,02% | | 0,005 | 0,007 | 1,306 * | | 0,000 | 0,019 | 6 |
| 772 | PRODUITS SUR EXERCICES ANTÉRIEURS | -0,04% | | 0,003 | 0,004 | 1,113 * | | 0,000 | 0,010 | 20 |
| 6489 | REMBOURSEMENTS SUR AUTRES CHARGES DE PERSONNEL | -0,05% | | 0,017 | 0,017 | 0,991 * | | 0,000 | 0,051 | 4 |
| 7541 | REMBOURSEMENTS DE FRAIS - FORMATION PROFESSIONNELLE | -0,09% | | 0,021 | 0,020 | 0,985 * | | 0,000 | 0,060 | 7 |
| 7474 | SUBVENTION - FONDS POUR L'EMPLOI HOSPITALIER (FEH) | -0,28% | | 0,018 | 0,013 | 0,709 * | | 0,000 | 0,044 | 23 |
| 6419 | REMBOURSEMENTS SUR RÉMUNÉRATIONS DU PERSONNEL NON MÉDICAL | -0,49% | | 0,024 | 0,043 | 1,794 * | | 0,000 | 0,108 | 31 |
| TOTAL GENERAL | | | | 100% | 2,675 | 0,765 | 0,286 | 1,176 | 4,173 | 57 |

* Coefficient de variation supérieur à 0.300 donc l'intervalle de confiance est non significatif mais donné à titre indicatif.

READAPTATION ET REEDUCATION 2012

Unités d'oeuvre : Nbre d'AMC et équivalent AMC

Présentation Agrégée

Comparaison à l'échantillon National

| REGROUPEMENT DE COMPTES | COUT DE L'UO | ECHANTILLON NATIONAL (Coût de l'UO) | | | | | |
|--|-----------------|-------------------------------------|--------------|--------------|--------------|--------------|--------------|
| | | MOYENNE | MEDIANE | INTERVALLE | | QUANTILES | |
| | | | | INF. | SUP. | 1er | 3ème |
| PERSONNEL NON MÉDICAL | | 2,324 | 2,314 | 0,793 | 3,854 | 1,963 | 2,727 |
| PERSONNEL MÉDICAL | | 0,239 | 0,127 | 0,000 | 0,791 | 0,053 | 0,367 |
| AUTRES CHARGES DE PERSONNEL | | 0,190 | 0,077 | 0,000 | 0,848 | 0,044 | 0,157 |
| FOURNITURES ET MATÉRIEL MÉDICAL | | 0,018 | 0,005 | 0,000 | 0,115 | 0,001 | 0,013 |
| SOUS-TRAITANCE : KINÉSITHÉRAPIE | | 0,463 | 0,092 | 0,000 | 2,171 | 0,016 | 0,437 |
| AUTRES CHARGES MÉDICALES | | 0,029 | 0,005 | 0,000 | 0,232 | 0,003 | 0,009 |
| AMORTISSEMENTS | | 0,025 | 0,016 | 0,000 | 0,072 | 0,008 | 0,030 |
| AUTRES CHARGES DIRECTES | | 0,007 | 0,001 | 0,000 | 0,042 | 0,000 | 0,002 |
| CHARGES INDUITES | | 0,064 | 0,009 | 0,000 | 0,437 | 0,004 | 0,020 |
| REMBOURSEMENTS FRAIS DE PERSONNEL | | 0,027 | 0,009 | 0,000 | 0,112 | 0,003 | 0,035 |
| SUBVENTIONS REÇUES | | 0,019 | 0,014 | 0,000 | 0,044 | 0,011 | 0,025 |
| AUTRES PRODUITS DÉDUCTIBLES | | 0,004 | 0,003 | 0,000 | 0,012 | 0,001 | 0,004 |
| TOTAL GENERAL | | 2,675 | 2,536 | 1,176 | 4,173 | 2,178 | 2,820 |
| UNITÉS D'OEUVRE : Nbre d'AMC ET ÉQUIVALENT AMC | | 290 233,55 | 212 961,00 | | | | |

Répartition des Etablissements par Catégorie

| Catégorie | Nombre | Moyenne UO | Coût Moyen | Coef. De Variation |
|---------------------------|-----------|-------------------|--------------|--------------------|
| CH | 50 | 222 191,87 | 2,643 | 0,291 |
| dont CH 1 ⁽¹⁾ | 3 | 91 767,60 | 2,256 | 0,210 |
| dont CH 2 ⁽¹⁾ | 10 | 79 120,43 | 2,643 | 0,293 |
| dont CH 3 ⁽¹⁾ | 23 | 235 867,70 | 2,435 | 0,217 |
| dont CH 4 ⁽¹⁾ | 14 | 329 866,37 | 3,066 | 0,326 |
| CHS | 1 | 15 461,00 | 2,094 | . |
| dont CHS 1 ⁽²⁾ | 1 | 15 461,00 | 2,094 | . |
| dont CHS 2 ⁽²⁾ | 0 | . | . | . |
| CHU | 6 | 903 042,98 | 3,039 | 0,239 |
| dont CHU 1 ⁽³⁾ | 5 | 692 267,98 | 3,002 | 0,268 |
| dont CHU 2 ⁽³⁾ | 1 | 1 956 918,00 | 3,223 | . |
| TOTAL | 57 | 290 233,55 | 2,675 | 0,286 |

(1) : Sous-catégorie des CH en fonction du Budget d'exploitation (en K€)

- CH 1 : moins de 20 Millions de Budget
- CH 2 : de 20 à 70 Millions de Budget
- CH 3 : de 70 à 169 Millions de Budget
- CH 4 : plus de 170 Millions de Budget

(2) : Sous-catégorie des CHS en fonction du Budget d'exploitation (en K€)

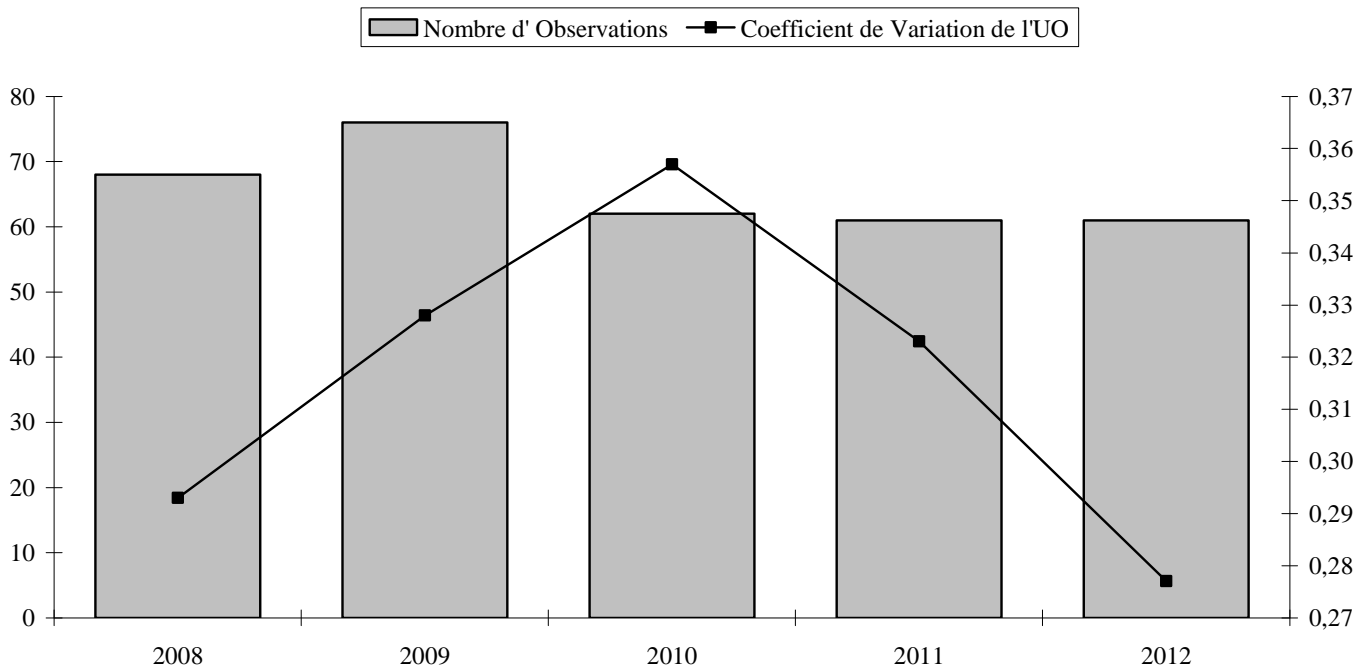
- CHS 1 : moins de 70 Millions de Budget
- CHS 2 : plus de 70 Millions de Budget

(3) : Sous-catégorie des CHU en fonction du Budget d'exploitation (en K€)

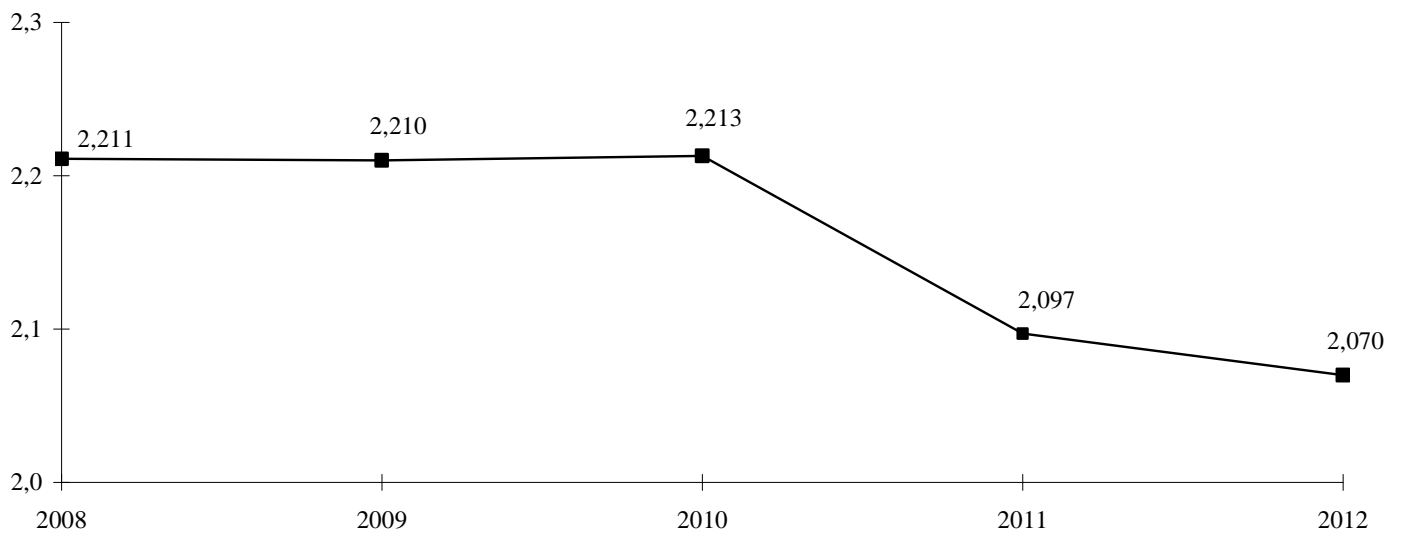
- CHU 1 : moins de 600 Millions de Budget
- CHU 2 : plus de 600 Millions de Budget

ACTIVITÉ EXPLORATIONS FONCTIONNELLES

Evolution du nombre d'Établissements de l'Echantillon et du Coefficient de Variation :



Evolution du Coût de l'Unité d'Oeuvre :



EXPLORATIONS FONCTIONNELLES 2012

Unités d'oeuvre : Nbre d'ICR

Présentation par Nature de Charges

Comparaison à l'échantillon National

| COMPTES | | ECHANTILLON NATIONAL (Coût de l'UO) | | | | | | | |
|-----------------------------------|--|-------------------------------------|--------------|---------------|--------------|----------------|--------------|--------------|-----------|
| | | TOTAL | COÛT DE L'UO | MOYENNE | ECART-TYPE | COEF. VAR. | INTERVALLE | | NB OBS |
| N° | Libellé | | | | | | INF. | SUP. | |
| B13 | PERSONNEL NON MÉDICAL (Y COMPRIS 6721 ET 648 HORS 6481 ET 6482) | | | 0,948 | 0,315 | 0,333 * | 0,330 | 1,566 | 61 |
| B14 | PERSONNEL MÉDICAL (Y COMPRIS 6721 ET 648 HORS 6481 ET 6482) | | | 0,531 | 0,231 | 0,435 * | 0,078 | 0,983 | 61 |
| B15 | PERSONNEL EMPLOIS AIDÉS (6416 ET 6417) | | | 0,017 | 0,015 | 0,912 * | 0,000 | 0,047 | 4 |
| 621 | PERSONNEL EXTÉRIEUR À L'ÉTABLISSEMENT | | | 0,031 | 0,030 | 0,989 * | 0,000 | 0,090 | 7 |
| TOTAL TITRE 1 | | | | 1,483 | 0,407 | 0,274 | 0,686 | 2,280 | 61 |
| 6011 | ACHATS STOCKÉS DE MATIÈRES ET FOURNITURES À CARACTÈRE MÉDICAL ET PHARMACEUTIQUE | | | 0,010 | 0,014 | 1,387 * | 0,000 | 0,037 | 2 |
| 6021 | ACHATS STOCKÉS DE PRODUITS PHARMACEUTIQUES ET PRODUITS À USAGE MÉDICAL | | | 0,040 | 0,046 | 1,167 * | 0,000 | 0,130 | 55 |
| 60221 | LIGATURES ET SONDES | | | 0,019 | 0,080 | 4,172 * | 0,000 | 0,176 | 45 |
| 60222 | PETIT MATÉRIEL MÉDICO-CHIRURGICAL NON STÉRILE | | | 0,044 | 0,046 | 1,065 * | 0,000 | 0,134 | 58 |
| 60223 | MATÉRIEL ET FOURNITURES MÉDICO-CHIRURGICALES À USAGE UNIQUE STÉRILE | | | 0,221 | 0,220 | 0,997 * | 0,000 | 0,652 | 56 |
| 60227 | PANSEMENTS | | | 0,005 | 0,012 | 2,274 * | 0,000 | 0,028 | 54 |
| 60228 | AUTRES FOURNITURES MÉDICALES | | | 0,022 | 0,029 | 1,336 * | 0,000 | 0,079 | 48 |
| 6066 | AUTRES ACHATS NON STOCKÉS DE FOURNITURES MÉDICALES | | | 0,032 | 0,046 | 1,433 * | 0,000 | 0,123 | 49 |
| 61118 | AUTRES PRESTATIONS DE SOUS-TRAITEMENT À CARACTÈRE MÉDICAL | | | 0,008 | 0,014 | 1,702 * | 0,000 | 0,037 | 11 |
| 613152 | LOCATIONS MOBILIÈRES À CARACTÈRE MÉDICAL - EQUIPEMENTS | | | 0,098 | 0,304 | 3,112 * | 0,000 | 0,694 | 13 |
| 613158 | LOCATIONS MOBILIÈRES À CARACTÈRE MÉDICAL - AUTRES | | | 0,001 | 0,001 | 0,834 * | 0,000 | 0,003 | 6 |
| TOTAL TITRE 2 | | | | 0,364 | 0,279 | 0,765 * | 0,000 | 0,910 | 61 |
| 602661 | COUCHES, ALÈSES ET PRODUITS ABSORBANTS | | | 0,001 | 0,001 | 1,313 * | 0,000 | 0,004 | 37 |
| 602664 | MATÉRIEL ET FOURNITURES À USAGE UNIQUE STÉRILE | | | 0,003 | . | . | . | . | 1 |
| 61223 | CRÉDIT-BAIL MOBILIER - MATÉRIEL BIOMÉDICAL | | | 0,014 | 0,004 | 0,289 | 0,006 | 0,022 | 3 |
| 6223 | MÉDECINS CONSULTANTS EXCEPTIONNELS | | | 0,004 | 0,005 | 1,209 * | 0,000 | 0,014 | 5 |
| 6286 | PARTICIPATION AUX CHARGES COMMUNES (CRA) | | | 0,177 | . | . | . | . | 1 |
| 6522 | CONTRIBUTIONS AUX GCS ET CHT À CARACTÈRE MÉDICAL | | | 0,632 | . | . | . | . | 1 |
| TOTAL TITRE 3 | | | | 0,023 | 0,103 | 4,472 * | 0,000 | 0,224 | 40 |
| 6722 | CHARGES SUR EXERCICES ANTÉRIEURS - CHARGES À CARACTÈRE MÉDICAL | | | 0,013 | 0,039 | 2,918 * | 0,000 | 0,089 | 11 |
| 6811251 | DOTATION AMORT. INSTALLATIONS TECHNIQUES, MATÉRIEL ET OUTILLAGE MÉDICAUX | | | 0,154 | 0,096 | 0,619 * | 0,000 | 0,342 | 54 |
| TOTAL TITRE 4 | | | | 0,151 | 0,096 | 0,635 * | 0,000 | 0,340 | 56 |
| TOTAL BRUT | | | | 2,001 | 0,554 | 0,277 | 0,915 | 3,088 | 61 |
| 6319 | REMBOURSEMENTS OBTENUS SUR IMPÔTS ET TAXES SUR RÉMUNÉRATIONS (ADMINISTRATION IMPÔTS) | | | 0,002 | 0,003 | 1,481 * | 0,000 | 0,008 | 3 |
| 6339 | REMBOURSEMENTS OBTENUS SUR IMPÔTS ET TAXES SUR RÉMUNÉRATIONS (AUTRES ORGANISMES) | | | 0,000 | 0,000 | 0,657 * | 0,000 | 0,000 | 2 |
| 6419 | REMBOURSEMENTS SUR RÉMUNÉRATIONS DU PERSONNEL NON MÉDICAL | | | 0,007 | 0,014 | 2,107 * | 0,000 | 0,035 | 31 |
| 6429 | REMBOURSEMENTS SUR RÉMUNÉRATIONS DU PERSONNEL MÉDICAL | | | 0,005 | 0,005 | 1,146 * | 0,000 | 0,015 | 18 |
| 64519 | REMBOURSEMENTS SUR CHARGES DE SÉCURITÉ SOCIALE ET PRÉVOYANCE (PERS. NON MÉDICAL) | | | 0,001 | 0,001 | 0,959 * | 0,000 | 0,003 | 6 |
| 64529 | REMBOURSEMENTS SUR CHARGES DE SÉCURITÉ SOCIALE ET PRÉVOYANCE (PERS. MÉDICAL) | | | 0,003 | 0,003 | 1,094 * | 0,000 | 0,009 | 6 |
| 64719 | REMBOURSEMENTS SUR AUTRES CHARGES SOCIALES (PERS. NON MÉDICAL) | | | 0,000 | 0,000 | 1,322 * | 0,000 | 0,000 | 2 |
| 64729 | REMBOURSEMENTS SUR AUTRES CHARGES SOCIALES (PERS. MÉDICAL) | | | 0,000 | . | . | . | . | 1 |
| 6489 | REMBOURSEMENTS SUR AUTRES CHARGES DE PERSONNEL | | | 0,002 | 0,002 | 1,079 * | 0,000 | 0,006 | 4 |
| 7474 | SUBVENTION - FONDS POUR L'EMPLOI HOSPITALIER (FEH) | | | 0,008 | 0,006 | 0,714 * | 0,000 | 0,019 | 22 |
| 7541 | REMBOURSEMENTS DE FRAIS - FORMATION PROFESSIONNELLE | | | 0,004 | 0,005 | 1,258 * | 0,000 | 0,015 | 8 |
| 7548 | REMBOURSEMENTS DE FRAIS - AUTRES | | | 0,014 | 0,022 | 1,551 * | 0,000 | 0,058 | 15 |
| 758 | PRODUITS DIVERS DE GESTION COURANTE | | | 0,005 | 0,011 | 2,300 * | 0,000 | 0,025 | 15 |
| 772 | PRODUITS SUR EXERCICES ANTÉRIEURS | | | 0,003 | 0,006 | 1,938 * | 0,000 | 0,014 | 42 |
| TOTAL PRODUITS DEDUCTIBLES | | | | 0,018 | 0,023 | 1,301 * | 0,000 | 0,063 | 54 |
| TOTAL NET | | | | 1,986 | 0,550 | 0,277 | 0,907 | 3,064 | 61 |
| G11 | ENTRETIEN BIO-MÉDICAL | | | 0,088 | 0,070 | 0,796 * | 0,000 | 0,225 | 59 |
| TOTAL CHARGES INDUITES | | | | 0,088 | 0,070 | 0,796 * | 0,000 | 0,225 | 59 |
| TOTAL GENERAL | | | | 2,070 | 0,573 | 0,277 | 0,945 | 3,196 | 61 |
| Unités d'oeuvre : Nbre d'ICR | | | | 1 679 097,864 | | | | | |

* Coefficient de variation supérieur à 0.300 donc l'intervalle de confiance est non significatif mais donné à titre indicatif.

EXPLORATIONS FONCTIONNELLES 2012

Unités d'oeuvre : Nbre d'ICR

Présentation Economique

Comparaison à l'échantillon National

| COMPTES | | ECHANTILLON NATIONAL (Coût de l'UO) | | | | | | | | | | |
|----------------------|--|-------------------------------------|--------------|---------------|---------|-------------|--------------|--------------|--------------|--------------|--------------|-----------|
| | | % | COÛT DE L'UO | % | MOYENNE | ECART-TYPE | COEF. VAR. | INTERVALLE | | NB OBS | | |
| N° | Libellé | | | | | | | INF. | SUP. | | | |
| B20 | TOTAL FRAIS DE PERSONNEL | | | 71,63% | 1,483 | 0,407 | 0,274 | 0,686 | 2,280 | 61 | | |
| 60223 | MATÉRIEL ET FOURNITURES MÉDICO-CHIRURGICALES À USAGE UNIQUE STÉRILE | | | 9,78% | 0,221 | 0,220 | 0,997 * | 0,000 | 0,652 | 56 | | |
| 6811251 | DOTATION AMORT. INSTALLATIONS TECHNIQUES, MATÉRIEL ET OUTILLAGE MÉDICAUX | | | 6,60% | 0,154 | 0,096 | 0,619 * | 0,000 | 0,342 | 54 | | |
| G11 | ENTRETIEN BIO-MÉDICAL | | | 4,10% | 0,088 | 0,070 | 0,796 * | 0,000 | 0,225 | 59 | | |
| 60222 | PETIT MATÉRIEL MÉDICO-CHIRURGICAL NON STÉRILE | | | 2,00% | 0,044 | 0,046 | 1,065 * | 0,000 | 0,134 | 58 | | |
| 6021 | ACHATS STOCKÉS DE PRODUITS PHARMACEUTIQUES ET PRODUITS À USAGE MÉDICAL | | | 1,73% | 0,040 | 0,046 | 1,167 * | 0,000 | 0,130 | 55 | | |
| | | | | 95,83% | | | | | | | | |
| 6066 | AUTRES ACHATS NON STOCKÉS DE FOURNITURES MÉDICALES | | | 1,25% | 0,032 | 0,046 | 1,433 * | 0,000 | 0,123 | 49 | | |
| 613152 | LOCATIONS MOBILIÈRES À CARACTÈRE MÉDICAL - EQUIPEMENTS | | | 1,01% | 0,098 | 0,304 | 3,112 * | 0,000 | 0,694 | 13 | | |
| 60228 | AUTRES FOURNITURES MÉDICALES | | | 0,83% | 0,022 | 0,029 | 1,336 * | 0,000 | 0,079 | 48 | | |
| 60221 | LIGATURES ET SONDES | | | 0,68% | 0,019 | 0,080 | 4,172 * | 0,000 | 0,176 | 45 | | |
| 6522 | CONTRIBUTIONS AUX GCS ET CHT À CARACTÈRE MÉDICAL | | | 0,50% | 0,632 | . | . | . | . | 1 | | |
| 60227 | PANSEMENTS | | | 0,22% | 0,005 | 0,012 | 2,274 * | 0,000 | 0,028 | 54 | | |
| 6286 | PARTICIPATION AUX CHARGES COMMUNES (CRA) | | | 0,14% | 0,177 | . | . | . | . | 1 | | |
| 6722 | CHARGES SUR EXERCICES ANTÉRIEURS - CHARGES À CARACTÈRE MÉDICAL | | | 0,12% | 0,013 | 0,039 | 2,918 * | 0,000 | 0,089 | 11 | | |
| 61118 | AUTRES PRESTATIONS DE SOUS-TRAITEMENT À CARACTÈRE MÉDICAL | | | 0,07% | 0,008 | 0,014 | 1,702 * | 0,000 | 0,037 | 11 | | |
| 61223 | CRÉDIT-BAIL MOBILIER - MATÉRIEL BIOMÉDICAL | | | 0,03% | 0,014 | 0,004 | 0,289 | 0,006 | 0,022 | 3 | | |
| 602661 | COUCHES, ALÈSES ET PRODUITS ABSORBANTS | | | 0,03% | 0,001 | 0,001 | 1,313 * | 0,000 | 0,004 | 37 | | |
| 6223 | MÉDECINS CONSULTANTS EXCEPTIONNELS | | | 0,02% | 0,004 | 0,005 | 1,209 * | 0,000 | 0,014 | 5 | | |
| 6011 | ACHATS STOCKÉS DE MATIÈRES ET FOURNITURES À CARACTÈRE MÉDICAL ET PHARMACEUTIQUE | | | 0,02% | 0,010 | 0,014 | 1,387 * | 0,000 | 0,037 | 2 | | |
| 613158 | LOCATIONS MOBILIÈRES À CARACTÈRE MÉDICAL - AUTRES | | | 0,01% | 0,001 | 0,001 | 0,834 * | 0,000 | 0,003 | 6 | | |
| 602664 | MATÉRIEL ET FOURNITURES À USAGE UNIQUE STÉRILE | | | 0,00% | 0,003 | . | . | . | . | 1 | | |
| 64719 | REMBOURSEMENTS SUR AUTRES CHARGES SOCIALES (PERS. NON MÉDICAL) | | | 0,00% | 0,000 | 0,000 | 1,322 * | 0,000 | 0,000 | 2 | | |
| 64729 | REMBOURSEMENTS SUR AUTRES CHARGES SOCIALES (PERS. MÉDICAL) | | | 0,00% | 0,000 | . | . | . | . | 1 | | |
| 6339 | REMBOURSEMENTS OBTENUS SUR IMPÔTS ET TAXES SUR RÉMUNÉRATIONS (AUTRES ORGANISMES) | | | 0,00% | 0,000 | 0,000 | 0,657 * | 0,000 | 0,000 | 2 | | |
| 6319 | REMBOURSEMENTS OBTENUS SUR IMPÔTS ET TAXES SUR RÉMUNÉRATIONS (ADMINISTRATION IMPÔTS) | | | 0,00% | 0,002 | 0,003 | 1,481 * | 0,000 | 0,008 | 3 | | |
| 64519 | REMBOURSEMENTS SUR CHARGES DE SÉCURITÉ SOCIALE ET PRÉVOYANCE (PERS. NON MÉDICAL) | | | -0,01% | 0,001 | 0,001 | 0,959 * | 0,000 | 0,003 | 6 | | |
| 6489 | REMBOURSEMENTS SUR AUTRES CHARGES DE PERSONNEL | | | -0,01% | 0,002 | 0,002 | 1,079 * | 0,000 | 0,006 | 4 | | |
| 64529 | REMBOURSEMENTS SUR CHARGES DE SÉCURITÉ SOCIALE ET PRÉVOYANCE (PERS. MÉDICAL) | | | -0,01% | 0,003 | 0,003 | 1,094 * | 0,000 | 0,009 | 6 | | |
| 7541 | REMBOURSEMENTS DE FRAIS - FORMATION PROFESSIONNELLE | | | -0,03% | 0,004 | 0,005 | 1,258 * | 0,000 | 0,015 | 8 | | |
| 758 | PRODUITS DIVERS DE GESTION COURANTE | | | -0,05% | 0,005 | 0,011 | 2,300 * | 0,000 | 0,025 | 15 | | |
| 6429 | REMBOURSEMENTS SUR RÉMUNÉRATIONS DU PERSONNEL MÉDICAL | | | -0,06% | 0,005 | 0,005 | 1,146 * | 0,000 | 0,015 | 18 | | |
| 772 | PRODUITS SUR EXERCICES ANTÉRIEURS | | | -0,10% | 0,003 | 0,006 | 1,938 * | 0,000 | 0,014 | 42 | | |
| 7474 | SUBVENTION - FONDS POUR L'EMPLOI HOSPITALIER (FEH) | | | -0,14% | 0,008 | 0,006 | 0,714 * | 0,000 | 0,019 | 22 | | |
| 6419 | REMBOURSEMENTS SUR RÉMUNÉRATIONS DU PERSONNEL NON MÉDICAL | | | -0,17% | 0,007 | 0,014 | 2,107 * | 0,000 | 0,035 | 31 | | |
| 7548 | REMBOURSEMENTS DE FRAIS - AUTRES | | | -0,17% | 0,014 | 0,022 | 1,551 * | 0,000 | 0,058 | 15 | | |
| TOTAL GÉNÉRAL | | | | | | 100% | 2,070 | 0,573 | 0,277 | 0,945 | 3,196 | 61 |

* Coefficient de variation supérieur à 0.300 donc l'intervalle de confiance est non significatif mais donné à titre indicatif.

EXPLORATIONS FONCTIONNELLES 2012

Unités d'oeuvre : Nbre d'ICR

Présentation Agrégée

Comparaison à l'échantillon National

| REGROUPEMENT DE COMPTES | COUT DE L'UO | ECHANTILLON NATIONAL (Coût de l'UO) | | | | | |
|-----------------------------------|-----------------|-------------------------------------|--------------|--------------|--------------|--------------|--------------|
| | | MOYENNE | MEDIANE | INTERVALLE | | QUANTILES | |
| | | | | INF. | SUP. | 1er | 3ème |
| PERSONNEL NON MÉDICAL | | 0,948 | 0,915 | 0,330 | 1,566 | 0,750 | 1,133 |
| PERSONNEL MÉDICAL | | 0,531 | 0,512 | 0,078 | 0,983 | 0,391 | 0,596 |
| AUTRES CHARGES DE PERSONNEL | | 0,026 | 0,018 | 0,000 | 0,077 | 0,008 | 0,037 |
| FOURNITURES ET MATÉRIEL MÉDICAL | | 0,280 | 0,225 | 0,000 | 0,744 | 0,084 | 0,419 |
| AUTRES CHARGES MÉDICALES | | 0,086 | 0,055 | 0,000 | 0,376 | 0,022 | 0,096 |
| AMORTISSEMENTS | | 0,154 | 0,141 | 0,000 | 0,342 | 0,087 | 0,214 |
| AUTRES CHARGES DIRECTES | | 0,024 | 0,001 | 0,000 | 0,218 | 0,001 | 0,004 |
| CHARGES INDUITES | | 0,088 | 0,078 | 0,000 | 0,225 | 0,027 | 0,122 |
| REMBOURSEMENTS FRAIS DE PERSONNEL | | 0,014 | 0,004 | 0,000 | 0,056 | 0,002 | 0,018 |
| SUBVENTIONS REÇUES | | 0,008 | 0,007 | 0,000 | 0,019 | 0,004 | 0,011 |
| AUTRES PRODUITS DÉDUCTIBLES | | 0,004 | 0,002 | 0,000 | 0,021 | 0,001 | 0,004 |
| TOTAL GENERAL | | 2,070 | 2,049 | 0,945 | 3,196 | 1,683 | 2,439 |
| UNITÉS D'OEUVRE : NBRE D'ICR | | 1 679 097,86 | 947 416,00 | | | | |

Répartition des Etablissements par Catégorie

| Catégorie | Nombre | Moyenne UO | Coût Moyen | Coef. De Variation |
|---------------------------|-----------|---------------------|--------------|--------------------|
| CH | 47 | 990 226,23 | 1,976 | 0,297 |
| dont CH 1 ⁽¹⁾ | 0 | . | . | . |
| dont CH 2 ⁽¹⁾ | 8 | 266 200,71 | 2,126 | 0,403 |
| dont CH 3 ⁽¹⁾ | 22 | 628 946,91 | 1,953 | 0,289 |
| dont CH 4 ⁽¹⁾ | 17 | 1 798 482,06 | 1,936 | 0,251 |
| CHS | 1 | 51 594,00 | 2,687 | . |
| dont CHS 1 ⁽²⁾ | 0 | . | . | . |
| dont CHS 2 ⁽²⁾ | 1 | 51 594,00 | 2,687 | . |
| CHU | 13 | 4 294 826,39 | 2,364 | 0,175 |
| dont CHU 1 ⁽³⁾ | 7 | 2 908 564,00 | 2,282 | 0,184 |
| dont CHU 2 ⁽³⁾ | 6 | 5 912 132,50 | 2,459 | 0,173 |
| TOTAL | 61 | 1 679 097,86 | 2,070 | 0,277 |

(1) : Sous-catégorie des CH en fonction du Budget d'exploitation (en K€)

- CH 1 : moins de 20 Millions de Budget
- CH 2 : de 20 à 70 Millions de Budget
- CH 3 : de 70 à 169 Millions de Budget
- CH 4 : plus de 170 Millions de Budget

(2) : Sous-catégorie des CHS en fonction du Budget d'exploitation (en K€)

- CHS 1 : moins de 70 Millions de Budget
- CHS 2 : plus de 70 Millions de Budget

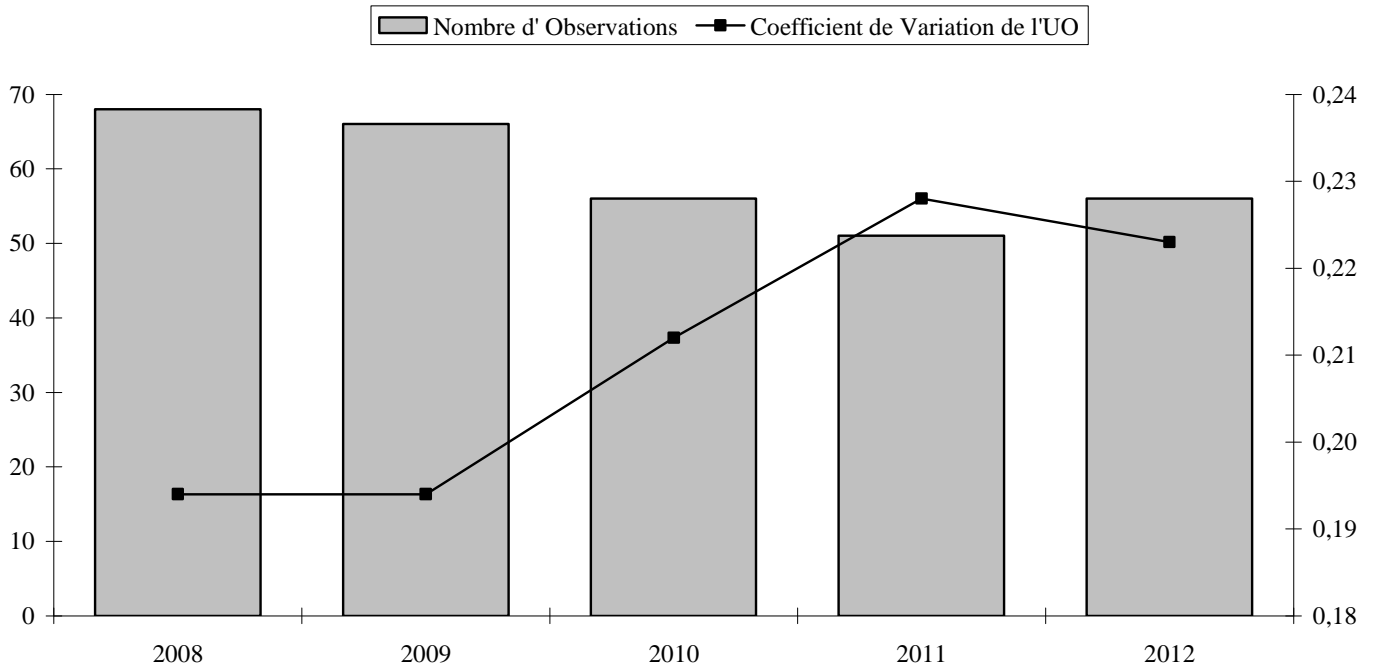
(3) : Sous-catégorie des CHU en fonction du Budget d'exploitation (en K€)

- CHU 1 : moins de 600 Millions de Budget
- CHU 2 : plus de 600 Millions de Budget

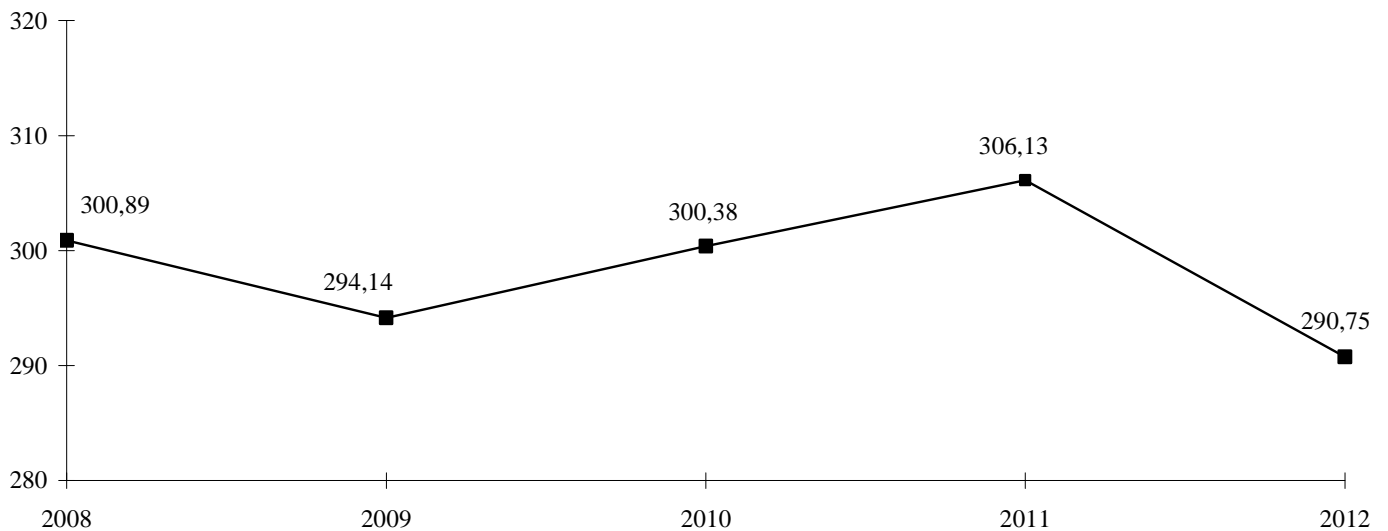
ACTIVITÉ DIALYSE

(UO : Nombre de Séances)

Evolution du nombre d'Etablissements de l'Echantillon et du Coefficient de Variation :



Evolution du Coût de l'Unité d'Oeuvre :



DIALYSE 2012

Unités d'oeuvre : Nbre de séances adultes et enfants

Présentation par Nature de Charges

Comparaison à l'échantillon National

| COMPTES | | ECHANTILLON NATIONAL (Coût de l'UO) | | | | | | | |
|--|--|-------------------------------------|--------------|----------------|---------------|----------------|----------------|----------------|-----------|
| | | TOTAL | COÛT DE L'UO | MOYENNE | ECART-TYPE | COEF. VAR. | INTERVALLE | | NB |
| N° | Libellé | | | | | | INF. | SUP. | OBS |
| B13 | PERSONNEL NON MÉDICAL (Y COMPRIS 6721 ET 648 HORS 6481 ET 6482) | | | 137,460 | 30,227 | 0,220 | 78,214 | 196,706 | 56 |
| B14 | PERSONNEL MÉDICAL (Y COMPRIS 6721 ET 648 HORS 6481 ET 6482) | | | 29,709 | 17,778 | 0,598 * | 0,000 | 64,554 | 56 |
| B15 | PERSONNEL EMPLOIS AIDÉS (6416 ET 6417) | | | 0,635 | 0,662 | 1,043 * | 0,000 | 1,932 | 5 |
| 621 | PERSONNEL EXTÉRIEUR À L'ÉTABLISSEMENT | | | 1,435 | 2,244 | 1,563 * | 0,000 | 5,833 | 7 |
| TOTAL TITRE 1 | | | | 167,405 | 39,314 | 0,235 | 90,350 | 244,460 | 56 |
| 6011 | ACHATS STOCKÉS DE MATIÈRES ET FOURNITURES À CARACTÈRE MÉDICAL ET PHARMACEUTIQUE | | | 31,068 | 43,925 | 1,414 * | 0,000 | 117,162 | 2 |
| 6021 | ACHATS STOCKÉS DE PRODUITS PHARMACEUTIQUES ET PRODUITS À USAGE MÉDICAL | | | 31,035 | 10,330 | 0,333 * | 10,789 | 51,282 | 54 |
| 60221 | LIGATURES ET SONDES | | | 0,170 | 0,680 | 3,994 * | 0,000 | 1,502 | 47 |
| 60222 | PETIT MATÉRIEL MÉDICO-CHIRURGICAL NON STÉRILE | | | 1,796 | 6,405 | 3,567 * | 0,000 | 14,349 | 56 |
| 60223 | MATÉRIEL ET FOURNITURES MÉDICO-CHIRURGICALES À USAGE UNIQUE STÉRILE | | | 51,017 | 17,435 | 0,342 * | 16,843 | 85,190 | 54 |
| 60227 | PANSEMENTS | | | 2,595 | 2,069 | 0,797 * | 0,000 | 6,650 | 52 |
| 60228 | AUTRES FOURNITURES MÉDICALES | | | 3,764 | 11,151 | 2,962 * | 0,000 | 25,619 | 44 |
| 6066 | AUTRES ACHATS NON STOCKÉS DE FOURNITURES MÉDICALES | | | 5,314 | 15,547 | 2,925 * | 0,000 | 35,787 | 45 |
| 61118 | AUTRES PRESTATIONS DE SOUS-TRAITEMENT À CARACTÈRE MÉDICAL | | | 2,843 | 7,926 | 2,788 * | 0,000 | 18,378 | 19 |
| 613152 | LOCATIONS MOBILIÈRES À CARACTÈRE MÉDICAL - EQUIPEMENTS | | | 0,942 | 1,844 | 1,958 * | 0,000 | 4,557 | 13 |
| 613158 | LOCATIONS MOBILIÈRES À CARACTÈRE MÉDICAL - AUTRES | | | 0,040 | 0,034 | 0,850 * | 0,000 | 0,107 | 6 |
| TOTAL TITRE 2 | | | | 92,995 | 23,133 | 0,249 | 47,655 | 138,335 | 56 |
| 602661 | COUCHES, ALÈSES ET PRODUITS ABSORBANTS | | | 0,070 | 0,115 | 1,646 * | 0,000 | 0,295 | 42 |
| 602664 | MATÉRIEL ET FOURNITURES À USAGE UNIQUE STÉRILE | | | 0,848 | . | . | . | . | 1 |
| 606261 | COUCHES, ALÈSES ET PRODUITS ABSORBANTS NON STOCKÉS | | | 0,183 | 0,246 | 1,350 * | 0,000 | 0,666 | 2 |
| 61221 | CRÉDIT-BAIL MOBILIER - MATÉRIEL INFORMATIQUE | | | 0,060 | . | . | . | . | 1 |
| 6223 | MÉDECINS CONSULTANTS EXCEPTIONNELS | | | 0,017 | 0,012 | 0,726 * | 0,000 | 0,041 | 4 |
| TOTAL TITRE 3 | | | | 0,999 | 0,176 | 1,769 * | 0,000 | 0,444 | 43 |
| 6722 | CHARGES SUR EXERCICES ANTÉRIEURS - CHARGES À CARACTÈRE MÉDICAL | | | 0,126 | 0,225 | 1,788 * | 0,000 | 0,567 | 18 |
| 6811251 | DOTATION AMORT. INSTALLATIONS TECHNIQUES, MATÉRIEL ET OUTILLAGE MÉDICAUX | | | 8,800 | 3,601 | 0,409 * | 1,743 | 15,858 | 48 |
| TOTAL TITRE 4 | | | | 8,327 | 4,050 | 0,486 * | 0,388 | 16,266 | 51 |
| TOTAL BRUT | | | | 268,060 | 55,450 | 0,207 | 159,377 | 376,743 | 56 |
| 6319 | REMBOURSEMENTS OBTENUS SUR IMPÔTS ET TAXES SUR RÉMUNÉRATIONS (ADMINISTRATION IMPÔTS) | | | 0,000 | . | . | . | . | 1 |
| 6419 | REMBOURSEMENTS SUR RÉMUNÉRATIONS DU PERSONNEL NON MÉDICAL | | | 1,059 | 3,012 | 2,844 * | 0,000 | 6,963 | 33 |
| 6429 | REMBOURSEMENTS SUR RÉMUNÉRATIONS DU PERSONNEL MÉDICAL | | | 1,304 | 1,992 | 1,527 * | 0,000 | 5,208 | 15 |
| 64519 | REMBOURSEMENTS SUR CHARGES DE SÉCURITÉ SOCIALE ET PRÉVOYANCE (PERS. NON MÉDICAL) | | | 0,498 | 1,001 | 2,008 * | 0,000 | 2,459 | 7 |
| 64529 | REMBOURSEMENTS SUR CHARGES DE SÉCURITÉ SOCIALE ET PRÉVOYANCE (PERS. MÉDICAL) | | | 0,221 | 0,152 | 0,690 * | 0,000 | 0,519 | 4 |
| 64719 | REMBOURSEMENTS SUR AUTRES CHARGES SOCIALES (PERS. NON MÉDICAL) | | | 0,025 | 0,036 | 1,411 * | 0,000 | 0,095 | 2 |
| 64729 | REMBOURSEMENTS SUR AUTRES CHARGES SOCIALES (PERS. MÉDICAL) | | | 0,004 | . | . | . | . | 1 |
| 6489 | REMBOURSEMENTS SUR AUTRES CHARGES DE PERSONNEL | | | 0,694 | 1,188 | 1,712 * | 0,000 | 3,022 | 3 |
| 7474 | SUBVENTION - FONDS POUR L'EMPLOI HOSPITALIER (FEH) | | | 0,898 | 0,538 | 0,600 * | 0,000 | 1,952 | 24 |
| 7541 | REMBOURSEMENTS DE FRAIS - FORMATION PROFESSIONNELLE | | | 0,465 | 0,667 | 1,433 * | 0,000 | 1,772 | 13 |
| 7548 | REMBOURSEMENTS DE FRAIS - AUTRES | | | 3,537 | 6,453 | 1,824 * | 0,000 | 16,184 | 13 |
| 758 | PRODUITS DIVERS DE GESTION COURANTE | | | 1,492 | 3,114 | 2,087 * | 0,000 | 7,595 | 10 |
| 772 | PRODUITS SUR EXERCICES ANTÉRIEURS | | | 1,818 | 3,418 | 1,880 * | 0,000 | 8,518 | 30 |
| TOTAL PRODUITS DEDUCTIBLES | | | | 4,001 | 5,597 | 1,399 * | 0,000 | 14,970 | 51 |
| TOTAL NET | | | | 264,416 | 55,411 | 0,210 | 155,811 | 373,022 | 56 |
| G11 | ENTRETIEN BIO-MÉDICAL | | | 10,874 | 14,380 | 1,322 * | 0,000 | 39,058 | 56 |
| G13 | STÉRILISATION | | | 1,222 | 1,942 | 1,589 * | 0,000 | 5,028 | 42 |
| G21 | LABORATOIRES | | | 15,666 | 7,939 | 0,507 * | 0,106 | 31,226 | 52 |
| TOTAL CHARGES INDUITES | | | | 26,337 | 17,852 | 0,678 * | 0,000 | 61,327 | 56 |
| TOTAL GENERAL | | | | 290,754 | 64,838 | 0,223 | 163,823 | 417,684 | 56 |
| Unités d'oeuvre : Nbre de séances adultes et enfants | | | | 11 089,286 | | | | | |

* Coefficient de variation supérieur à 0.300 donc l'intervalle de confiance est non significatif mais donné à titre indicatif.

DIALYSE 2012

Unités d'oeuvre : Nbre de séances adultes et enfants

Présentation Economique

Comparaison à l'échantillon National

| COMPTES | | ECHANTILLON NATIONAL (Coût de l'UO) | | | | | | | | |
|----------------------|--|-------------------------------------|--------------|---------------|----------------|---------------|--------------|----------------|----------------|-----------|
| | | % | COÛT DE L'UO | % | MOYENNE | ECART-TYPE | COEF. VAR. | INTERVALLE | | NB OBS |
| N° | Libellé | | | | | | | INF. | SUP. | |
| B20 | TOTAL FRAIS DE PERSONNEL | | | 57,58% | 167,405 | 39,314 | 0,235 | 90,350 | 244,460 | 56 |
| 60223 | MATÉRIEL ET FOURNITURES MÉDICO-CHIRURGICALES À USAGE UNIQUE STÉRILE | | | 16,92% | 51,017 | 17,435 | 0,342 * | 16,843 | 85,190 | 54 |
| 6021 | ACHATS STOCKÉS DE PRODUITS PHARMACEUTIQUES ET PRODUITS À USAGE MÉDICAL | | | 10,29% | 31,035 | 10,330 | 0,333 * | 10,789 | 51,282 | 54 |
| G21 | LABORATOIRES | | | 5,00% | 15,666 | 7,939 | 0,507 * | 0,106 | 31,226 | 52 |
| G11 | ENTRETIEN BIO-MÉDICAL | | | 3,74% | 10,874 | 14,380 | 1,322 * | 0,000 | 39,058 | 56 |
| 6811251 | DOTATION AMORT. INSTALLATIONS TECHNIQUES, MATÉRIEL ET OUTILLAGE MÉDICAUX | | | 2,59% | 8,800 | 3,601 | 0,409 * | 1,743 | 15,858 | 48 |
| | | | | 96,13% | | | | | | |
| 6066 | AUTRES ACHATS NON STOCKÉS DE FOURNITURES MÉDICALES | | | 1,47% | 5,314 | 15,547 | 2,925 * | 0,000 | 35,787 | 45 |
| 60228 | AUTRES FOURNITURES MÉDICALES | | | 1,02% | 3,764 | 11,151 | 2,962 * | 0,000 | 25,619 | 44 |
| 60227 | PANSEMENTS | | | 0,83% | 2,595 | 2,069 | 0,797 * | 0,000 | 6,650 | 52 |
| 60222 | PETIT MATÉRIEL MÉDICO-CHIRURGICAL NON STÉRILE | | | 0,62% | 1,796 | 6,405 | 3,567 * | 0,000 | 14,349 | 56 |
| 6011 | ACHATS STOCKÉS DE MATIÈRES ET FOURNITURES À CARACTÈRE MÉDICAL ET PHARMACEUTIQUE | | | 0,38% | 31,068 | 43,925 | 1,414 * | 0,000 | 117,162 | 2 |
| 61118 | AUTRES PRESTATIONS DE SOUS-TRAITEMENT À CARACTÈRE MÉDICAL | | | 0,33% | 2,843 | 7,926 | 2,788 * | 0,000 | 18,378 | 19 |
| G13 | STÉRILISATION | | | 0,32% | 1,222 | 1,942 | 1,589 * | 0,000 | 5,028 | 42 |
| 613152 | LOCATIONS MOBILIÈRES À CARACTÈRE MÉDICAL - EQUIPEMENTS | | | 0,08% | 0,942 | 1,844 | 1,958 * | 0,000 | 4,557 | 13 |
| 60221 | LIGATURES ET SONDES | | | 0,05% | 0,170 | 0,680 | 3,994 * | 0,000 | 1,502 | 47 |
| 602661 | COUCHES, ALÈSES ET PRODUITS ABSORBANTS | | | 0,02% | 0,070 | 0,115 | 1,646 * | 0,000 | 0,295 | 42 |
| 6722 | CHARGES SUR EXERCICES ANTÉRIEURS - CHARGES À CARACTÈRE MÉDICAL | | | 0,01% | 0,126 | 0,225 | 1,788 * | 0,000 | 0,567 | 18 |
| 602664 | MATÉRIEL ET FOURNITURES À USAGE UNIQUE STÉRILE | | | 0,01% | 0,848 | . | . | . | . | 1 |
| 606261 | COUCHES, ALÈSES ET PRODUITS ABSORBANTS NON STOCKÉS | | | 0,00% | 0,183 | 0,246 | 1,350 * | 0,000 | 0,666 | 2 |
| 613158 | LOCATIONS MOBILIÈRES À CARACTÈRE MÉDICAL - AUTRES | | | 0,00% | 0,040 | 0,034 | 0,850 * | 0,000 | 0,107 | 6 |
| 6223 | MÉDECINS CONSULTANTS EXCEPTIONNELS | | | 0,00% | 0,017 | 0,012 | 0,726 * | 0,000 | 0,041 | 4 |
| 61221 | CRÉDIT-BAIL MOBILIER - MATÉRIEL INFORMATIQUE | | | 0,00% | 0,060 | . | . | . | . | 1 |
| 6319 | REMBOURSEMENTS OBTENUS SUR IMPÔTS ET TAXES SUR RÉMUNÉRATIONS (ADMINISTRATION IMPÔTS) | | | 0,00% | 0,000 | . | . | . | . | 1 |
| 64729 | REMBOURSEMENTS SUR AUTRES CHARGES SOCIALES (PERS. MÉDICAL) | | | 0,00% | 0,004 | . | . | . | . | 1 |
| 64719 | REMBOURSEMENTS SUR AUTRES CHARGES SOCIALES (PERS. NON MÉDICAL) | | | 0,00% | 0,025 | 0,036 | 1,411 * | 0,000 | 0,095 | 2 |
| 64529 | REMBOURSEMENTS SUR CHARGES DE SÉCURITÉ SOCIALE ET PRÉVOYANCE (PERS. MÉDICAL) | | | -0,01% | 0,221 | 0,152 | 0,690 * | 0,000 | 0,519 | 4 |
| 6489 | REMBOURSEMENTS SUR AUTRES CHARGES DE PERSONNEL | | | -0,01% | 0,694 | 1,188 | 1,712 * | 0,000 | 3,022 | 3 |
| 64519 | REMBOURSEMENTS SUR CHARGES DE SÉCURITÉ SOCIALE ET PRÉVOYANCE (PERS. NON MÉDICAL) | | | -0,02% | 0,498 | 1,001 | 2,008 * | 0,000 | 2,459 | 7 |
| 7541 | REMBOURSEMENTS DE FRAIS - FORMATION PROFESSIONNELLE | | | -0,04% | 0,465 | 0,667 | 1,433 * | 0,000 | 1,772 | 13 |
| 758 | PRODUITS DIVERS DE GESTION COURANTE | | | -0,09% | 1,492 | 3,114 | 2,087 * | 0,000 | 7,595 | 10 |
| 6429 | REMBOURSEMENTS SUR RÉMUNÉRATIONS DU PERSONNEL MÉDICAL | | | -0,12% | 1,304 | 1,992 | 1,527 * | 0,000 | 5,208 | 15 |
| 7474 | SUBVENTION - FONDS POUR L'EMPLOI HOSPITALIER (FEH) | | | -0,13% | 0,898 | 0,538 | 0,600 * | 0,000 | 1,952 | 24 |
| 6419 | REMBOURSEMENTS SUR RÉMUNÉRATIONS DU PERSONNEL NON MÉDICAL | | | -0,21% | 1,059 | 3,012 | 2,844 * | 0,000 | 6,963 | 33 |
| 7548 | REMBOURSEMENTS DE FRAIS - AUTRES | | | -0,28% | 3,537 | 6,453 | 1,824 * | 0,000 | 16,184 | 13 |
| 772 | PRODUITS SUR EXERCICES ANTÉRIEURS | | | -0,33% | 1,818 | 3,418 | 1,880 * | 0,000 | 8,518 | 30 |
| TOTAL GENERAL | | | | 100% | 290,754 | 64,838 | 0,223 | 163,823 | 417,684 | 56 |

* Coefficient de variation supérieur à 0.300 donc l'intervalle de confiance est non significatif mais donné à titre indicatif.

DIALYSE 2012

Unités d'oeuvre : Nbre de séances adultes et enfants

Présentation Agrégée

Comparaison à l'échantillon National

| REGROUPEMENT DE COMPTES | COUT DE L'UO | ECHANTILLON NATIONAL (Coût de l'UO) | | | | | |
|--|-----------------|-------------------------------------|----------------|----------------|----------------|----------------|----------------|
| | | MOYENNE | MEDIANE | INTERVALLE | | QUANTILES | |
| | | | | INF. | SUP. | 1er | 3ème |
| PERSONNEL NON MÉDICAL | | 137,460 | 135,003 | 78,214 | 196,706 | 118,052 | 151,253 |
| PERSONNEL MÉDICAL | | 29,709 | 23,165 | 0,000 | 64,554 | 17,615 | 37,070 |
| AUTRES CHARGES DE PERSONNEL | | 1,102 | 0,506 | 0,000 | 4,539 | 0,145 | 1,312 |
| FOURNITURES ET MATÉRIEL MÉDICAL | | 56,500 | 55,054 | 23,587 | 89,414 | 48,394 | 66,818 |
| AUTRES CHARGES MÉDICALES | | 36,495 | 32,871 | 0,000 | 75,874 | 26,254 | 39,042 |
| AMORTISSEMENTS | | 8,800 | 8,171 | 1,743 | 15,858 | 6,218 | 10,885 |
| AUTRES CHARGES DIRECTES | | 0,136 | 0,028 | 0,000 | 0,578 | 0,017 | 0,137 |
| CHARGES INDUITES | | 26,337 | 22,815 | 0,000 | 61,327 | 16,476 | 28,130 |
| REMBOURSEMENTS FRAIS DE PERSONNEL | | 2,569 | 0,781 | 0,000 | 11,683 | 0,122 | 2,403 |
| SUBVENTIONS REÇUES | | 0,898 | 0,860 | 0,000 | 1,952 | 0,424 | 1,209 |
| AUTRES PRODUITS DÉDUCTIBLES | | 1,930 | 0,468 | 0,000 | 9,508 | 0,155 | 1,038 |
| TOTAL GENERAL | | 290,754 | 280,215 | 163,823 | 417,684 | 246,282 | 317,856 |
| UNITÉS D'OEUVRE : Nbre de séances adultes et enfants | | 11 089,29 | 9 891,00 | | | | |

Répartition des Etablissements par Catégorie

| Catégorie | Nombre | Moyenne UO | Coût Moyen | Coef. De Variation |
|---------------------------|-----------|------------------|----------------|--------------------|
| CH | 44 | 9 629,21 | 284,587 | 0,173 |
| dont CH 1 ⁽¹⁾ | 0 | . | . | . |
| dont CH 2 ⁽¹⁾ | 1 | 3 512,00 | 322,806 | . |
| dont CH 3 ⁽¹⁾ | 24 | 8 158,08 | 282,503 | 0,191 |
| dont CH 4 ⁽¹⁾ | 19 | 11 809,42 | 285,208 | 0,157 |
| CHS | 0 | . | . | . |
| dont CHS 1 ⁽²⁾ | 0 | . | . | . |
| dont CHS 2 ⁽²⁾ | 0 | . | . | . |
| CHU | 12 | 16 442,92 | 313,365 | 0,331 |
| dont CHU 1 ⁽³⁾ | 7 | 15 987,00 | 248,198 | 0,133 |
| dont CHU 2 ⁽³⁾ | 5 | 17 081,20 | 404,598 | 0,249 |
| TOTAL | 56 | 11 089,29 | 290,754 | 0,223 |

(1) : Sous-catégorie des CH en fonction du Budget d'exploitation (en K€)

- CH 1 : moins de 20 Millions de Budget
- CH 2 : de 20 à 70 Millions de Budget
- CH 3 : de 70 à 169 Millions de Budget
- CH 4 : plus de 170 Millions de Budget

(2) : Sous-catégorie des CHS en fonction du Budget d'exploitation (en K€)

- CHS 1 : moins de 70 Millions de Budget
- CHS 2 : plus de 70 Millions de Budget

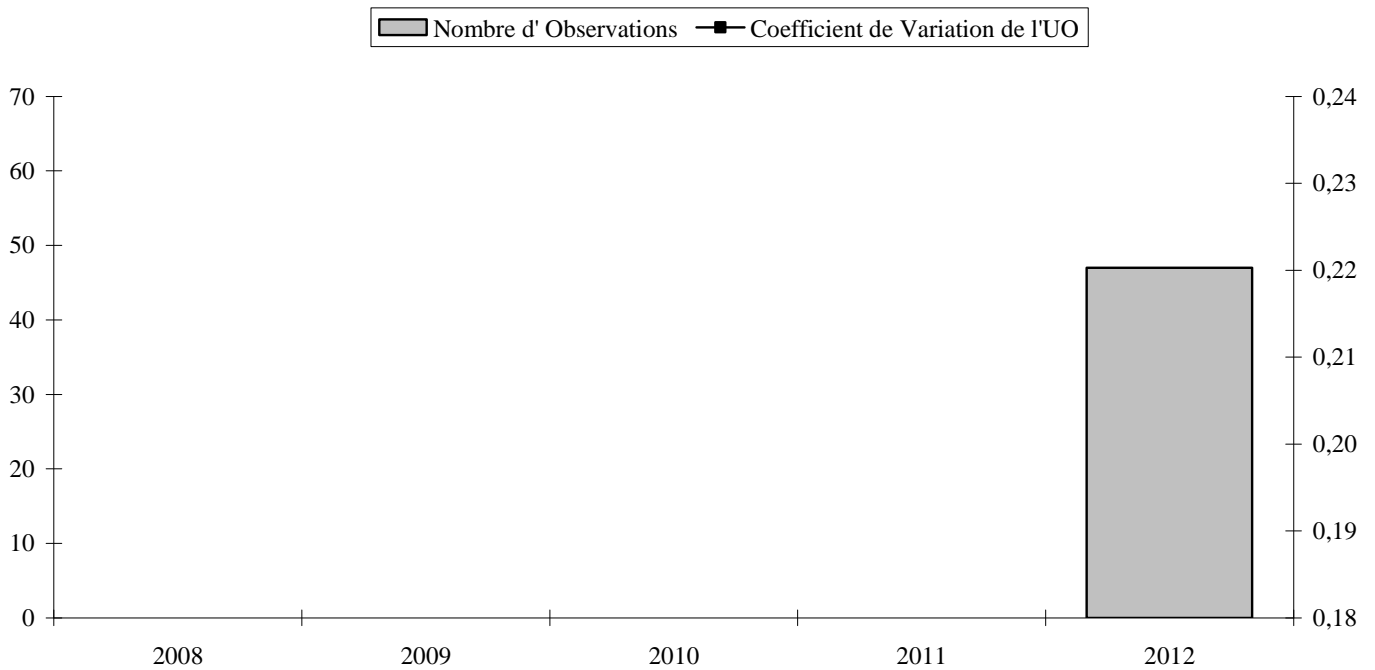
(3) : Sous-catégorie des CHU en fonction du Budget d'exploitation (en K€)

- CHU 1 : moins de 600 Millions de Budget
- CHU 2 : plus de 600 Millions de Budget

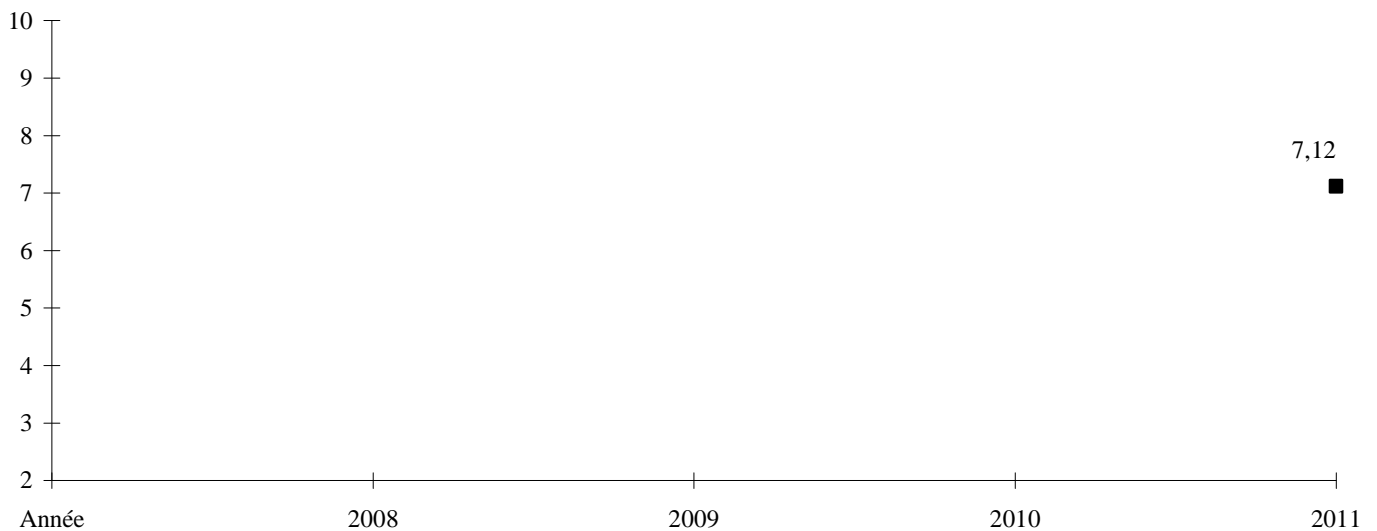
ACTIVITÉ DIALYSE

(UO : Nombre d'ICR)

Evolution du nombre d'Etablissements de l'Echantillon et du Coefficient de Variation :



Evolution du Coût de l'Unité d'Oeuvre :



DIALYSE 2012

Unités d'oeuvre : Nbre d'ICR

Présentation par Nature de Charges

Comparaison à l'échantillon National

| COMPTES | | ECHANTILLON NATIONAL (Coût de l'UO) | | | | | | | |
|-----------------------------------|--|-------------------------------------|--------------|--------------|--------------|----------------|--------------|---------------|-----------|
| N° | Libellé | TOTAL | COUT DE L'UO | MOYENNE | ECART-TYPE | COEF. VAR. | INTERVALLE | | NB OBS |
| | | | | | | | INF. | SUP. | |
| B13 | PERSONNEL NON MÉDICAL (Y COMPRIS 6721 ET 648 HORS 6481 ET 6482) | | | 3,409 | 0,933 | 0,274 | 1,580 | 5,238 | 47 |
| B14 | PERSONNEL MÉDICAL (Y COMPRIS 6721 ET 648 HORS 6481 ET 6482) | | | 0,716 | 0,418 | 0,584 * | 0,000 | 1,536 | 47 |
| B15 | PERSONNEL EMPLOIS AIDÉS (6416 ET 6417) | | | 0,009 | 0,008 | 0,873 * | 0,000 | 0,024 | 4 |
| 621 | PERSONNEL EXTÉRIEUR À L'ÉTABLISSEMENT | | | 0,036 | 0,059 | 1,648 * | 0,000 | 0,152 | 6 |
| TOTAL TITRE 1 | | | | 4,130 | 1,226 | 0,297 | 1,728 | 6,532 | 47 |
| 6011 | ACHATS STOCKÉS DE MATIÈRES ET FOURNITURES À CARACTÈRE MÉDICAL ET PHARMACEUTIQUE | | | 0,000 | . | . | . | . | 1 |
| 6021 | ACHATS STOCKÉS DE PRODUITS PHARMACEUTIQUES ET PRODUITS À USAGE MÉDICAL | | | 0,770 | 0,298 | 0,388 * | 0,185 | 1,355 | 46 |
| 60221 | LIGATURES ET SONDES | | | 0,005 | 0,018 | 3,689 * | 0,000 | 0,041 | 39 |
| 60222 | PETIT MATÉRIEL MÉDICO-CHIRURGICAL NON STÉRILE | | | 0,044 | 0,169 | 3,811 * | 0,000 | 0,375 | 47 |
| 60223 | MATÉRIEL ET FOURNITURES MÉDICO-CHIRURGICALES À USAGE UNIQUE STÉRILE | | | 1,289 | 0,392 | 0,304 * | 0,520 | 2,057 | 45 |
| 60227 | PANSEMENTS | | | 0,063 | 0,048 | 0,771 * | 0,000 | 0,158 | 44 |
| 60228 | AUTRES FOURNITURES MÉDICALES | | | 0,028 | 0,045 | 1,591 * | 0,000 | 0,116 | 35 |
| 6066 | AUTRES ACHATS NON STOCKÉS DE FOURNITURES MÉDICALES | | | 0,131 | 0,339 | 2,587 * | 0,000 | 0,796 | 39 |
| 61118 | AUTRES PRESTATIONS DE SOUS-TRAITEMENT À CARACTÈRE MÉDICAL | | | 0,052 | 0,182 | 3,528 * | 0,000 | 0,408 | 16 |
| 613152 | LOCATIONS MOBILIÈRES À CARACTÈRE MÉDICAL - EQUIPEMENTS | | | 0,031 | 0,052 | 1,705 * | 0,000 | 0,134 | 11 |
| 613158 | LOCATIONS MOBILIÈRES À CARACTÈRE MÉDICAL - AUTRES | | | 0,001 | 0,001 | 0,869 * | 0,000 | 0,002 | 6 |
| TOTAL TITRE 2 | | | | 2,249 | 0,543 | 0,241 | 1,185 | 3,313 | 47 |
| 602661 | COUCHES, ALÈSES ET PRODUITS ABSORBANTS | | | 0,002 | 0,003 | 1,725 * | 0,000 | 0,007 | 37 |
| 602664 | MATÉRIEL ET FOURNITURES À USAGE UNIQUE STÉRILE | | | 0,023 | . | . | . | . | 1 |
| 606261 | COUCHES, ALÈSES ET PRODUITS ABSORBANTS NON STOCKÉS | | | 0,005 | 0,006 | 1,351 * | 0,000 | 0,017 | 2 |
| 61221 | CRÉDIT-BAIL MOBILIER - MATÉRIEL INFORMATIQUE | | | 0,002 | . | . | . | . | 1 |
| 6223 | MÉDECINS CONSULTANTS EXCEPTIONNELS | | | 0,001 | 0,000 | 0,599 * | 0,000 | 0,002 | 3 |
| TOTAL TITRE 3 | | | | 0,003 | 0,005 | 1,885 * | 0,000 | 0,012 | 38 |
| 6722 | CHARGES SUR EXERCICES ANTÉRIEURS - CHARGES À CARACTÈRE MÉDICAL | | | 0,003 | 0,003 | 1,137 * | 0,000 | 0,009 | 14 |
| 6811251 | DOTATION AMORT. INSTALLATIONS TECHNIQUES, MATÉRIEL ET OUTILLAGE MÉDICAUX | | | 0,226 | 0,115 | 0,511 * | 0,000 | 0,452 | 39 |
| TOTAL TITRE 4 | | | | 0,211 | 0,126 | 0,600 * | 0,000 | 0,459 | 42 |
| TOTAL BRUT | | | | 6,570 | 1,682 | 0,256 | 3,273 | 9,867 | 47 |
| 6319 | REMBOURSEMENTS OBTENUS SUR IMPÔTS ET TAXES SUR RÉMUNÉRATIONS (ADMINISTRATION IMPÔTS) | | | 0,000 | . | . | . | . | 1 |
| 6419 | REMBOURSEMENTS SUR RÉMUNÉRATIONS DU PERSONNEL NON MÉDICAL | | | 0,032 | 0,087 | 2,715 * | 0,000 | 0,202 | 28 |
| 6429 | REMBOURSEMENTS SUR RÉMUNÉRATIONS DU PERSONNEL MÉDICAL | | | 0,025 | 0,032 | 1,319 * | 0,000 | 0,088 | 12 |
| 64519 | REMBOURSEMENTS SUR CHARGES DE SÉCURITÉ SOCIALE ET PRÉVOYANCE (PERS. NON MÉDICAL) | | | 0,023 | 0,053 | 2,281 * | 0,000 | 0,126 | 6 |
| 64529 | REMBOURSEMENTS SUR CHARGES DE SÉCURITÉ SOCIALE ET PRÉVOYANCE (PERS. MÉDICAL) | | | 0,006 | 0,001 | 0,099 | 0,005 | 0,008 | 2 |
| 64719 | REMBOURSEMENTS SUR AUTRES CHARGES SOCIALES (PERS. NON MÉDICAL) | | | 0,001 | 0,001 | 1,410 * | 0,000 | 0,002 | 2 |
| 64729 | REMBOURSEMENTS SUR AUTRES CHARGES SOCIALES (PERS. MÉDICAL) | | | 0,000 | . | . | . | . | 1 |
| 6489 | REMBOURSEMENTS SUR AUTRES CHARGES DE PERSONNEL | | | 0,000 | 0,000 | 1,181 * | 0,000 | 0,001 | 2 |
| 7474 | SUBVENTION - FONDS POUR L'EMPLOI HOSPITALIER (FEH) | | | 0,024 | 0,014 | 0,587 * | 0,000 | 0,052 | 21 |
| 7541 | REMBOURSEMENTS DE FRAIS - FORMATION PROFESSIONNELLE | | | 0,013 | 0,019 | 1,478 * | 0,000 | 0,050 | 11 |
| 7548 | REMBOURSEMENTS DE FRAIS - AUTRES | | | 0,094 | 0,176 | 1,870 * | 0,000 | 0,439 | 13 |
| 758 | PRODUITS DIVERS DE GESTION COURANTE | | | 0,040 | 0,081 | 2,056 * | 0,000 | 0,199 | 9 |
| 772 | PRODUITS SUR EXERCICES ANTÉRIEURS | | | 0,045 | 0,075 | 1,670 * | 0,000 | 0,191 | 26 |
| TOTAL PRODUITS DEDUCTIBLES | | | | 0,108 | 0,151 | 1,401 * | 0,000 | 0,403 | 44 |
| TOTAL NET | | | | 6,469 | 1,668 | 0,258 | 3,200 | 9,738 | 47 |
| G11 | ENTRETIEN BIO-MÉDICAL | | | 0,268 | 0,337 | 1,257 * | 0,000 | 0,927 | 47 |
| G13 | STÉRILISATION | | | 0,026 | 0,044 | 1,686 * | 0,000 | 0,113 | 36 |
| G21 | LABORATOIRES | | | 0,389 | 0,214 | 0,551 * | 0,000 | 0,809 | 44 |
| TOTAL CHARGES INDUITES | | | | 0,652 | 0,411 | 0,631 * | 0,000 | 1,458 | 47 |
| TOTAL GENERAL | | | | 7,121 | 1,866 | 0,262 | 3,467 | 10,774 | 47 |
| Unités d'oeuvre : Nbre d'ICR | | | | 455 593,253 | | | | | |

* Coefficient de variation supérieur à 0.300 donc l'intervalle de confiance est non significatif mais donné à titre indicatif.

DIALYSE 2012

Unités d'oeuvre : Nbre d'ICR

Présentation Economique

Comparaison à l'échantillon National

| COMPTES | | ECHANTILLON NATIONAL (Coût de l'UO) | | | | | | | | |
|----------------------|--|-------------------------------------|--------------|---------------|--------------|--------------|--------------|--------------|---------------|-----------|
| | | % | COÛT DE L'UO | % | MOYENNE | ECART-TYPE | COEF. VAR. | INTERVALLE | NB | |
| N° | Libellé | | | | | | INF. | SUP. | OBS | |
| B20 | TOTAL FRAIS DE PERSONNEL | | | 58,00% | 4,130 | 1,226 | 0,297 | 1,728 | 6,532 | 47 |
| 60223 | MATÉRIEL ET FOURNITURES MÉDICO-CHIRURGICALES À USAGE UNIQUE STÉRILE | | | 17,33% | 1,289 | 0,392 | 0,304 * | 0,520 | 2,057 | 45 |
| 6021 | ACHATS STOCKÉS DE PRODUITS PHARMACEUTIQUES ET PRODUITS À USAGE MÉDICAL | | | 10,58% | 0,770 | 0,298 | 0,388 * | 0,185 | 1,355 | 46 |
| G21 | LABORATOIRES | | | 5,11% | 0,389 | 0,214 | 0,551 * | 0,000 | 0,809 | 44 |
| G11 | ENTRETIEN BIO-MÉDICAL | | | 3,76% | 0,268 | 0,337 | 1,257 * | 0,000 | 0,927 | 47 |
| 6811251 | DOTATION AMORT. INSTALLATIONS TECHNIQUES, MATÉRIEL ET OUTILLAGE MÉDICAUX | | | 2,63% | 0,226 | 0,115 | 0,511 * | 0,000 | 0,452 | 39 |
| | | | | 97,42% | | | | | | |
| 6066 | AUTRES ACHATS NON STOCKÉS DE FOURNITURES MÉDICALES | | | 1,53% | 0,131 | 0,339 | 2,587 * | 0,000 | 0,796 | 39 |
| 60227 | PANSEMENTS | | | 0,83% | 0,063 | 0,048 | 0,771 * | 0,000 | 0,158 | 44 |
| 60222 | PETIT MATÉRIEL MÉDICO-CHIRURGICAL NON STÉRILE | | | 0,62% | 0,044 | 0,169 | 3,811 * | 0,000 | 0,375 | 47 |
| 60228 | AUTRES FOURNITURES MÉDICALES | | | 0,29% | 0,028 | 0,045 | 1,591 * | 0,000 | 0,116 | 35 |
| G13 | STÉRILISATION | | | 0,28% | 0,026 | 0,044 | 1,686 * | 0,000 | 0,113 | 36 |
| 61118 | AUTRES PRESTATIONS DE SOUS-TRAITEMENT À CARACTÈRE MÉDICAL | | | 0,25% | 0,052 | 0,182 | 3,528 * | 0,000 | 0,408 | 16 |
| 613152 | LOCATIONS MOBILIÈRES À CARACTÈRE MÉDICAL - EQUIPEMENTS | | | 0,10% | 0,031 | 0,052 | 1,705 * | 0,000 | 0,134 | 11 |
| 60221 | LIGATURES ET SONDES | | | 0,06% | 0,005 | 0,018 | 3,689 * | 0,000 | 0,041 | 39 |
| 602661 | COUCHES, ALÈSES ET PRODUITS ABSORBANTS | | | 0,02% | 0,002 | 0,003 | 1,725 * | 0,000 | 0,007 | 37 |
| 6722 | CHARGES SUR EXERCICES ANTÉRIEURS - CHARGES À CARACTÈRE MÉDICAL | | | 0,01% | 0,003 | 0,003 | 1,137 * | 0,000 | 0,009 | 14 |
| 602664 | MATÉRIEL ET FOURNITURES À USAGE UNIQUE STÉRILE | | | 0,01% | 0,023 | . | . | . | . | 1 |
| 606261 | COUCHES, ALÈSES ET PRODUITS ABSORBANTS NON STOCKÉS | | | 0,00% | 0,005 | 0,006 | 1,351 * | 0,000 | 0,017 | 2 |
| 613158 | LOCATIONS MOBILIÈRES À CARACTÈRE MÉDICAL - AUTRES | | | 0,00% | 0,001 | 0,001 | 0,869 * | 0,000 | 0,002 | 6 |
| 6223 | MÉDECINS CONSULTANTS EXCEPTIONNELS | | | 0,00% | 0,001 | 0,000 | 0,599 * | 0,000 | 0,002 | 3 |
| 61221 | CRÉDIT-BAIL MOBILIER - MATÉRIEL INFORMATIQUE | | | 0,00% | 0,002 | . | . | . | . | 1 |
| 6011 | ACHATS STOCKÉS DE MATIÈRES ET FOURNITURES À CARACTÈRE MÉDICAL ET PHARMACEUTIQUE | | | 0,00% | 0,000 | . | . | . | . | 1 |
| 6319 | REMBOURSEMENTS OBTENUS SUR IMPÔTS ET TAXES SUR RÉMUNÉRATIONS (ADMINISTRATION IMPÔTS) | | | 0,00% | 0,000 | . | . | . | . | 1 |
| 64729 | REMBOURSEMENTS SUR AUTRES CHARGES SOCIALES (PERS. MÉDICAL) | | | 0,00% | 0,000 | . | . | . | . | 1 |
| 6489 | REMBOURSEMENTS SUR AUTRES CHARGES DE PERSONNEL | | | 0,00% | 0,000 | 0,000 | 1,181 * | 0,000 | 0,001 | 2 |
| 64719 | REMBOURSEMENTS SUR AUTRES CHARGES SOCIALES (PERS. NON MÉDICAL) | | | 0,00% | 0,001 | 0,001 | 1,410 * | 0,000 | 0,002 | 2 |
| 64529 | REMBOURSEMENTS SUR CHARGES DE SÉCURITÉ SOCIALE ET PRÉVOYANCE (PERS. MÉDICAL) | | | 0,00% | 0,006 | 0,001 | 0,099 | 0,005 | 0,008 | 2 |
| 64519 | REMBOURSEMENTS SUR CHARGES DE SÉCURITÉ SOCIALE ET PRÉVOYANCE (PERS. NON MÉDICAL) | | | -0,04% | 0,023 | 0,053 | 2,281 * | 0,000 | 0,126 | 6 |
| 7541 | REMBOURSEMENTS DE FRAIS - FORMATION PROFESSIONNELLE | | | -0,04% | 0,013 | 0,019 | 1,478 * | 0,000 | 0,050 | 11 |
| 6429 | REMBOURSEMENTS SUR RÉMUNÉRATIONS DU PERSONNEL MÉDICAL | | | -0,09% | 0,025 | 0,032 | 1,319 * | 0,000 | 0,088 | 12 |
| 758 | PRODUITS DIVERS DE GESTION COURANTE | | | -0,11% | 0,040 | 0,081 | 2,056 * | 0,000 | 0,199 | 9 |
| 7474 | SUBVENTION - FONDS POUR L'EMPLOI HOSPITALIER (FEH) | | | -0,15% | 0,024 | 0,014 | 0,587 * | 0,000 | 0,052 | 21 |
| 6419 | REMBOURSEMENTS SUR RÉMUNÉRATIONS DU PERSONNEL NON MÉDICAL | | | -0,27% | 0,032 | 0,087 | 2,715 * | 0,000 | 0,202 | 28 |
| 772 | PRODUITS SUR EXERCICES ANTÉRIEURS | | | -0,35% | 0,045 | 0,075 | 1,670 * | 0,000 | 0,191 | 26 |
| 7548 | REMBOURSEMENTS DE FRAIS - AUTRES | | | -0,37% | 0,094 | 0,176 | 1,870 * | 0,000 | 0,439 | 13 |
| TOTAL GENERAL | | | | 100% | 7,121 | 1,866 | 0,262 | 3,467 | 10,774 | 47 |

* Coefficient de variation supérieur à 0.300 donc l'intervalle de confiance est non significatif mais donné à titre indicatif.

DIALYSE 2012

Unités d'oeuvre : Nbre d'ICR

Présentation Agrégée

Comparaison à l'échantillon National

| REGROUPEMENT DE COMPTES | COUT DE L'UO | ECHANTILLON NATIONAL (Coût de l'UO) | | | | | |
|-----------------------------------|-----------------|-------------------------------------|--------------|--------------|---------------|--------------|--------------|
| | | MOYENNE | MEDIANE | INTERVALLE | | QUARTILES | |
| | | | | INF. | SUP. | 1er | 3ème |
| PERSONNEL NON MÉDICAL | | 3,409 | 3,344 | 1,580 | 5,238 | 2,915 | 3,684 |
| PERSONNEL MÉDICAL | | 0,716 | 0,617 | 0,000 | 1,536 | 0,386 | 0,934 |
| AUTRES CHARGES DE PERSONNEL | | 0,025 | 0,010 | 0,000 | 0,116 | 0,003 | 0,017 |
| FOURNITURES ET MATÉRIEL MÉDICAL | | 1,362 | 1,313 | 0,536 | 2,188 | 1,169 | 1,591 |
| AUTRES CHARGES MÉDICALES | | 0,887 | 0,770 | 0,025 | 1,750 | 0,605 | 0,979 |
| AMORTISSEMENTS | | 0,226 | 0,205 | 0,000 | 0,452 | 0,152 | 0,260 |
| AUTRES CHARGES DIRECTES | | 0,003 | 0,001 | 0,000 | 0,013 | 0,000 | 0,003 |
| CHARGES INDUITES | | 0,652 | 0,541 | 0,000 | 1,458 | 0,400 | 0,837 |
| REMBOURSEMENTS FRAIS DE PERSONNEL | | 0,071 | 0,019 | 0,000 | 0,337 | 0,002 | 0,063 |
| SUBVENTIONS REÇUES | | 0,024 | 0,022 | 0,000 | 0,052 | 0,013 | 0,033 |
| AUTRES PRODUITS DÉDUCTIBLES | | 0,049 | 0,010 | 0,000 | 0,228 | 0,004 | 0,036 |
| TOTAL GENERAL | | 7,121 | 6,931 | 3,467 | 10,774 | 5,990 | 7,885 |
| UNITÉS D'OEUVRE : Nbre d'ICR | | 455 593,26 | 403 110,00 | | | | |

Répartition des Etablissements par Catégorie

| Catégorie | Nombre | Moyenne UO | Coût Moyen | Coef. De Variation |
|---------------------------|-----------|-------------------|--------------|--------------------|
| CH | 37 | 379 140,43 | 7,240 | 0,277 |
| dont CH 1 ⁽¹⁾ | 0 | . | . | . |
| dont CH 2 ⁽¹⁾ | 1 | 136 896,00 | 8,281 | . |
| dont CH 3 ⁽¹⁾ | 20 | 327 952,30 | 7,323 | 0,339 |
| dont CH 4 ⁽¹⁾ | 16 | 458 265,88 | 7,071 | 0,187 |
| CHS | 0 | . | . | . |
| dont CHS 1 ⁽²⁾ | 0 | . | . | . |
| dont CHS 2 ⁽²⁾ | 0 | . | . | . |
| CHU | 10 | 738 468,70 | 6,678 | 0,177 |
| dont CHU 1 ⁽³⁾ | 6 | 695 471,83 | 6,033 | 0,125 |
| dont CHU 2 ⁽³⁾ | 4 | 802 964,00 | 7,644 | 0,142 |
| TOTAL | 47 | 455 593,26 | 7,121 | 0,262 |

(1) : Sous-catégorie des CH en fonction du Budget d'exploitation (en K€)

- CH 1 : moins de 20 Millions de Budget
- CH 2 : de 20 à 70 Millions de Budget
- CH 3 : de 70 à 169 Millions de Budget
- CH 4 : plus de 170 Millions de Budget

(2) : Sous-catégorie des CHS en fonction du Budget d'exploitation (en K€)

- CHS 1 : moins de 70 Millions de Budget
- CHS 2 : plus de 70 Millions de Budget

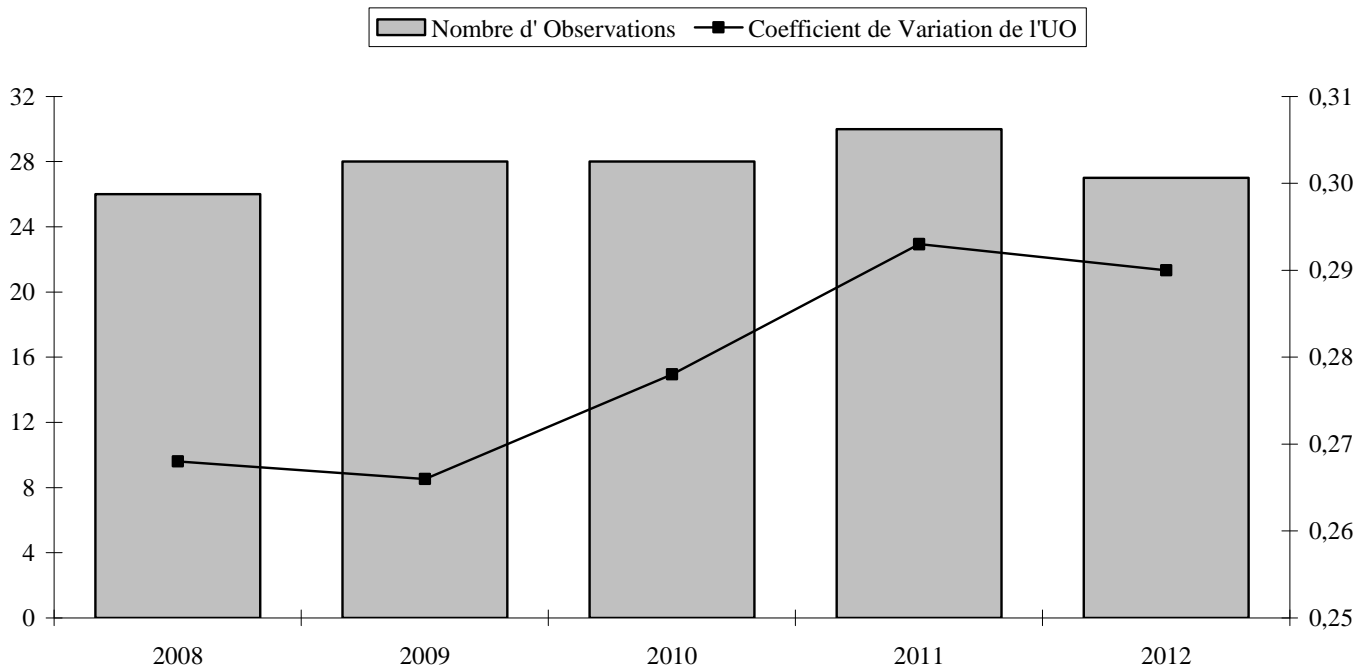
(3) : Sous-catégorie des CHU en fonction du Budget d'exploitation (en K€)

- CHU 1 : moins de 600 Millions de Budget
- CHU 2 : plus de 600 Millions de Budget

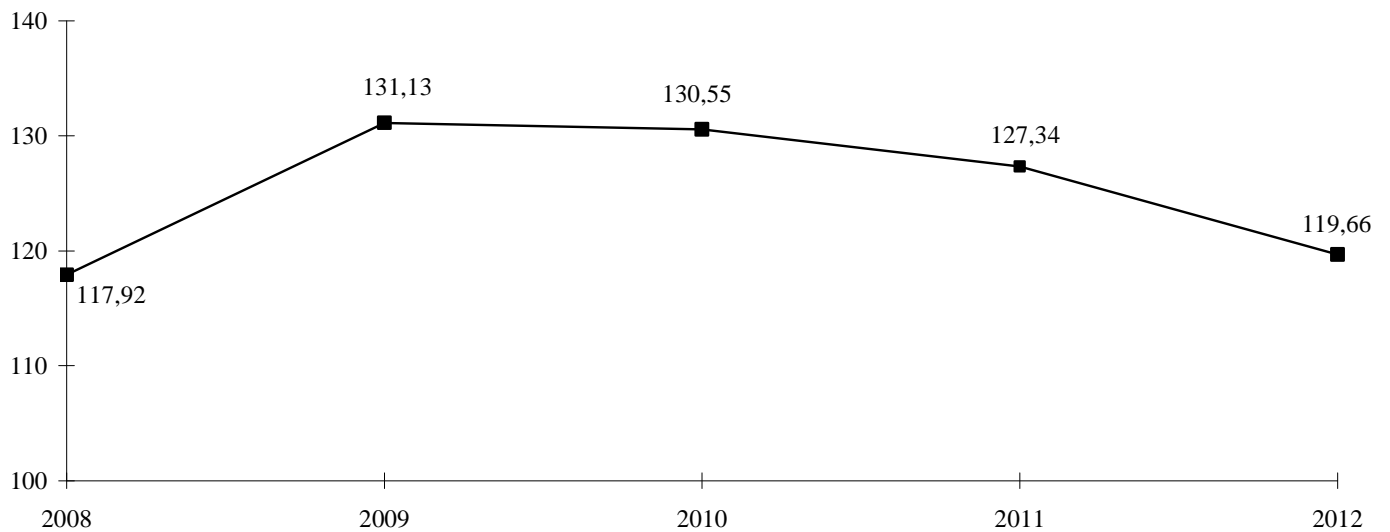
ACTIVITÉ RADIOTHÉRAPIE

(UO : Séances)

Evolution du nombre d'Etablissements de l'Echantillon et du Coefficient de Variation :



Evolution du Coût de l'Unité d'Oeuvre :



RADIOTHERAPIE 2012

Unités d'oeuvre : Nbre de séances de radiothérapie

Présentation par Nature de Charges

Comparaison à l'échantillon National

| COMPTES | | ECHANTILLON NATIONAL (Coût de l'UO) | | | | | | | |
|--|--|-------------------------------------|--------------|----------------|---------------|----------------|---------------|----------------|-----------|
| | | TOTAL | COUT DE L'UO | MOYENNE | ECART-TYPE | COEF. VAR. | INTERVALLE | | NB |
| N° | Libellé | | | | | | INF. | SUP. | OBS |
| B13 | PERSONNEL NON MÉDICAL (Y COMPRIS 6721 ET 648 HORS 6481 ET 6482) | | | 65,015 | 17,321 | 0,266 | 31,066 | 98,964 | 27 |
| B14 | PERSONNEL MÉDICAL (Y COMPRIS 6721 ET 648 HORS 6481 ET 6482) | | | 16,735 | 10,176 | 0,608 * | 0,000 | 36,679 | 26 |
| B15 | PERSONNEL EMPLOIS AIDÉS (6416 ET 6417) | | | 0,506 | 0,236 | 0,465 * | 0,045 | 0,968 | 3 |
| 621 | PERSONNEL EXTÉRIEUR À L'ÉTABLISSEMENT | | | 9,902 | 20,086 | 2,029 * | 0,000 | 49,271 | 7 |
| TOTAL TITRE 1 | | | | 83,754 | 25,432 | 0,304 * | 33,907 | 133,600 | 27 |
| 6011 | ACHATS STOCKÉS DE MATIÈRES ET FOURNITURES À CARACTÈRE MÉDICAL ET PHARMACEUTIQUE | | | 0,001 | . | . | . | . | 1 |
| 6021 | ACHATS STOCKÉS DE PRODUITS PHARMACEUTIQUES ET PRODUITS À USAGE MÉDICAL | | | 0,079 | 0,107 | 1,355 * | 0,000 | 0,288 | 25 |
| 60221 | LIGATURES ET SONDES | | | 0,075 | 0,275 | 3,666 * | 0,000 | 0,615 | 14 |
| 60222 | PETIT MATÉRIEL MÉDICO-CHIRURGICAL NON STÉRILE | | | 0,501 | 0,700 | 1,397 * | 0,000 | 1,874 | 24 |
| 60223 | MATÉRIEL ET FOURNITURES MÉDICO-CHIRURGICALES À USAGE UNIQUE STÉRILE | | | 0,075 | 0,085 | 1,139 * | 0,000 | 0,242 | 25 |
| 60227 | PANSEMENTS | | | 0,026 | 0,025 | 0,985 * | 0,000 | 0,076 | 24 |
| 60228 | AUTRES FOURNITURES MÉDICALES | | | 0,253 | 0,455 | 1,801 * | 0,000 | 1,145 | 16 |
| 6066 | AUTRES ACHATS NON STOCKÉS DE FOURNITURES MÉDICALES | | | 0,703 | 0,864 | 1,229 * | 0,000 | 2,397 | 23 |
| 61118 | AUTRES PRESTATIONS DE SOUS-TRAITEMENT À CARACTÈRE MÉDICAL | | | 0,483 | 0,595 | 1,233 * | 0,000 | 1,650 | 7 |
| 613152 | LOCATIONS MOBILIÈRES À CARACTÈRE MÉDICAL - EQUIPEMENTS | | | 0,233 | 0,265 | 1,139 * | 0,000 | 0,754 | 4 |
| 613158 | LOCATIONS MOBILIÈRES À CARACTÈRE MÉDICAL - AUTRES | | | 0,028 | . | . | . | . | 1 |
| TOTAL TITRE 2 | | | | 1,559 | 1,172 | 0,752 * | 0,000 | 3,857 | 27 |
| 602661 | COUCHES, ALÈSES ET PRODUITS ABSORBANTS | | | 0,040 | 0,056 | 1,393 * | 0,000 | 0,149 | 14 |
| 602664 | MATÉRIEL ET FOURNITURES À USAGE UNIQUE STÉRILE | | | 0,084 | . | . | . | . | 1 |
| 61223 | CRÉDIT-BAIL MOBILIER - MATÉRIEL BIOMÉDICAL | | | 3,493 | . | . | . | . | 1 |
| 6522 | CONTRIBUTIONS AUX GCS ET CHT À CARACTÈRE MÉDICAL | | | 162,163 | . | . | . | . | 1 |
| TOTAL TITRE 3 | | | | 11,087 | 41,805 | 3,771 * | 0,000 | 93,025 | 15 |
| 6722 | CHARGES SUR EXERCICES ANTÉRIEURS - CHARGES À CARACTÈRE MÉDICAL | | | 0,030 | 0,022 | 0,737 * | 0,000 | 0,073 | 5 |
| 6811251 | DOTATION AMORT. INSTALLATIONS TECHNIQUES, MATÉRIEL ET OUTILLAGE MÉDICAUX | | | 23,867 | 15,297 | 0,641 * | 0,000 | 53,848 | 24 |
| TOTAL TITRE 4 | | | | 23,873 | 15,296 | 0,641 * | 0,000 | 53,853 | 24 |
| TOTAL BRUT | | | | 112,693 | 45,349 | 0,402 * | 23,809 | 201,577 | 27 |
| 6319 | REMBOURSEMENTS OBTENUS SUR IMPÔTS ET TAXES SUR RÉMUNÉRATIONS (ADMINISTRATION IMPÔTS) | | | 0,002 | . | . | . | . | 1 |
| 6339 | REMBOURSEMENTS OBTENUS SUR IMPÔTS ET TAXES SUR RÉMUNÉRATIONS (AUTRES ORGANISMES) | | | 0,005 | . | . | . | . | 1 |
| 6419 | REMBOURSEMENTS SUR RÉMUNÉRATIONS DU PERSONNEL NON MÉDICAL | | | 0,151 | 0,170 | 1,131 * | 0,000 | 0,485 | 17 |
| 6429 | REMBOURSEMENTS SUR RÉMUNÉRATIONS DU PERSONNEL MÉDICAL | | | 0,204 | 0,258 | 1,268 * | 0,000 | 0,710 | 7 |
| 64519 | REMBOURSEMENTS SUR CHARGES DE SÉCURITÉ SOCIALE ET PRÉVOYANCE (PERS. NON MÉDICAL) | | | 0,213 | 0,245 | 1,147 * | 0,000 | 0,693 | 4 |
| 7474 | SUBVENTION - FONDS POUR L'EMPLOI HOSPITALIER (FEH) | | | 0,437 | 0,312 | 0,714 * | 0,000 | 1,048 | 11 |
| 7484 | AUTRE SUBVENTION - AIDE FORFAITAIRE À L'APPRENTISSAGE | | | 1,348 | . | . | . | . | 1 |
| 7541 | REMBOURSEMENTS DE FRAIS - FORMATION PROFESSIONNELLE | | | 0,015 | 0,015 | 0,998 * | 0,000 | 0,046 | 2 |
| 7543 | REMBOURSEMENTS CO-UTILISATION D'EQUIPEMENTS LOURDS | | | 4,162 | . | . | . | . | 1 |
| 7548 | REMBOURSEMENTS DE FRAIS - AUTRES | | | 33,724 | 82,499 | 2,446 * | 0,000 | 195,422 | 6 |
| 758 | PRODUITS DIVERS DE GESTION COURANTE | | | 0,018 | 0,025 | 1,394 * | 0,000 | 0,068 | 2 |
| 772 | PRODUITS SUR EXERCICES ANTÉRIEURS | | | 0,657 | 0,829 | 1,262 * | 0,000 | 2,282 | 14 |
| TOTAL PRODUITS DEDUCTIBLES | | | | 9,071 | 40,237 | 4,436 * | 0,000 | 87,935 | 25 |
| TOTAL NET | | | | 104,294 | 31,398 | 0,301 * | 42,753 | 165,835 | 27 |
| G11 | ENTRETIEN BIO-MÉDICAL | | | 16,597 | 11,029 | 0,664 * | 0,000 | 38,213 | 25 |
| TOTAL CHARGES INDUITES | | | | 16,597 | 11,029 | 0,664 * | 0,000 | 38,213 | 25 |
| TOTAL GENERAL | | | | 119,662 | 34,702 | 0,290 | 51,668 | 187,655 | 27 |
| Unités d'oeuvre : Nbre de séances de radiothérapie | | | | 18 895,000 | | | | | |

* Coefficient de variation supérieur à 0.300 donc l'intervalle de confiance est non significatif mais donné à titre indicatif.

RADIOTHERAPIE 2012

Unités d'oeuvre : Nbre de séances de radiothérapie

Présentation Economique

Comparaison à l'échantillon National

| COMPTES | | ECHANTILLON NATIONAL (Coût de l'UO) | | | | | | | | |
|----------------------|--|-------------------------------------|--------------|----------------|----------------|---------------|--------------|---------------|----------------|-----------|
| | | % | COUT DE L'UO | % | MOYENNE | ECART-TYPE | COEF. VAR. | INTERVALLE | NB OBS | |
| N° | Libellé | | | | | | INF. | SUP. | | |
| B20 | TOTAL FRAIS DE PERSONNEL | | | 69,99% | 83,754 | 25,432 | 0,304 * | 33,907 | 133,600 | 27 |
| 6811251 | DOTATION AMORT. INSTALLATIONS TECHNIQUES, MATÉRIEL ET OUTILLAGE MÉDICAUX | | | 17,73% | 23,867 | 15,297 | 0,641 * | 0,000 | 53,848 | 24 |
| G11 | ENTRETIEN BIO-MÉDICAL | | | 12,84% | 16,597 | 11,029 | 0,664 * | 0,000 | 38,213 | 25 |
| | | | | 100,56% | | | | | | |
| 6522 | CONTRIBUTIONS AUX GCS ET CHT À CARACTÈRE MÉDICAL | | | 5,02% | 162,163 | . | . | . | . | 1 |
| 6066 | AUTRES ACHATS NON STOCKÉS DE FOURNITURES MÉDICALES | | | 0,50% | 0,703 | 0,864 | 1,229 * | 0,000 | 2,397 | 23 |
| 60222 | PETIT MATÉRIEL MÉDICO-CHIRURGICAL NON STÉRILE | | | 0,37% | 0,501 | 0,700 | 1,397 * | 0,000 | 1,874 | 24 |
| 60228 | AUTRES FOURNITURES MÉDICALES | | | 0,13% | 0,253 | 0,455 | 1,801 * | 0,000 | 1,145 | 16 |
| 61223 | CRÉDIT-BAIL MOBILIER - MATÉRIEL BIOMÉDICAL | | | 0,11% | 3,493 | . | . | . | . | 1 |
| 61118 | AUTRES PRESTATIONS DE SOUS-TRAITEMENT À CARACTÈRE MÉDICAL | | | 0,11% | 0,483 | 0,595 | 1,233 * | 0,000 | 1,650 | 7 |
| 6021 | ACHATS STOCKÉS DE PRODUITS PHARMACEUTIQUES ET PRODUITS À USAGE MÉDICAL | | | 0,06% | 0,079 | 0,107 | 1,355 * | 0,000 | 0,288 | 25 |
| 60223 | MATÉRIEL ET FOURNITURES MÉDICO-CHIRURGICALES À USAGE UNIQUE STÉRILE | | | 0,06% | 0,075 | 0,085 | 1,139 * | 0,000 | 0,242 | 25 |
| 60221 | LIGATURES ET SONDÉS | | | 0,03% | 0,075 | 0,275 | 3,666 * | 0,000 | 0,615 | 14 |
| 613152 | LOCATIONS MOBILIÈRES À CARACTÈRE MÉDICAL - EQUIPEMENTS | | | 0,03% | 0,233 | 0,265 | 1,139 * | 0,000 | 0,754 | 4 |
| 60227 | PANSEMENTS | | | 0,02% | 0,026 | 0,025 | 0,985 * | 0,000 | 0,076 | 24 |
| 602661 | COUCHES, ALÈSES ET PRODUITS ABSORBANTS | | | 0,02% | 0,040 | 0,056 | 1,393 * | 0,000 | 0,149 | 14 |
| 6722 | CHARGES SUR EXERCICES ANTÉRIEURS - CHARGES À CARACTÈRE MÉDICAL | | | 0,01% | 0,030 | 0,022 | 0,737 * | 0,000 | 0,073 | 5 |
| 602664 | MATÉRIEL ET FOURNITURES À USAGE UNIQUE STÉRILE | | | 0,00% | 0,084 | . | . | . | . | 1 |
| 613158 | LOCATIONS MOBILIÈRES À CARACTÈRE MÉDICAL - AUTRES | | | 0,00% | 0,028 | . | . | . | . | 1 |
| 6011 | ACHATS STOCKÉS DE MATIÈRES ET FOURNITURES À CARACTÈRE MÉDICAL ET PHARMACEUTIQUE | | | 0,00% | 0,001 | . | . | . | . | 1 |
| 6319 | REMBOURSEMENTS OBTENUS SUR IMPÔTS ET TAXES SUR RÉMUNÉRATIONS (ADMINISTRATION IMPÔTS) | | | 0,00% | 0,002 | . | . | . | . | 1 |
| 6339 | REMBOURSEMENTS OBTENUS SUR IMPÔTS ET TAXES SUR RÉMUNÉRATIONS (AUTRES ORGANISMES) | | | 0,00% | 0,005 | . | . | . | . | 1 |
| 7541 | REMBOURSEMENTS DE FRAIS - FORMATION PROFESSIONNELLE | | | 0,00% | 0,015 | 0,015 | 0,998 * | 0,000 | 0,046 | 2 |
| 758 | PRODUITS DIVERS DE GESTION COURANTE | | | 0,00% | 0,018 | 0,025 | 1,394 * | 0,000 | 0,068 | 2 |
| 64519 | REMBOURSEMENTS SUR CHARGES DE SÉCURITÉ SOCIALE ET PRÉVOYANCE (PERS. NON MÉDICAL) | | | -0,03% | 0,213 | 0,245 | 1,147 * | 0,000 | 0,693 | 4 |
| 7484 | AUTRE SUBVENTION - AIDE FORFAITAIRE À L'APPRENTISSAGE | | | -0,04% | 1,348 | . | . | . | . | 1 |
| 6429 | REMBOURSEMENTS SUR RÉMUNÉRATIONS DU PERSONNEL MÉDICAL | | | -0,04% | 0,204 | 0,258 | 1,268 * | 0,000 | 0,710 | 7 |
| 6419 | REMBOURSEMENTS SUR RÉMUNÉRATIONS DU PERSONNEL NON MÉDICAL | | | -0,08% | 0,151 | 0,170 | 1,131 * | 0,000 | 0,485 | 17 |
| 7543 | REMBOURSEMENTS CO-UTILISATION D'ÉQUIPEMENTS LOURDS | | | -0,13% | 4,162 | . | . | . | . | 1 |
| 7474 | SUBVENTION - FONDS POUR L'EMPLOI HOSPITALIER (FEH) | | | -0,15% | 0,437 | 0,312 | 0,714 * | 0,000 | 1,048 | 11 |
| 772 | PRODUITS SUR EXERCICES ANTÉRIEURS | | | -0,28% | 0,657 | 0,829 | 1,262 * | 0,000 | 2,282 | 14 |
| 7548 | REMBOURSEMENTS DE FRAIS - AUTRES | | | -6,26% | 33,724 | 82,499 | 2,446 * | 0,000 | 195,422 | 6 |
| TOTAL GENERAL | | | | 100% | 119,662 | 34,702 | 0,290 | 51,668 | 187,655 | 27 |

* Coefficient de variation supérieur à 0.300 donc l'intervalle de confiance est non significatif mais donné à titre indicatif.

RADIOTHERAPIE 2012

Unités d'oeuvre : Nbre de séances de radiothérapie

Présentation Agrégée

Comparaison à l'échantillon National

| REGROUPEMENT DE COMPTES | COUT DE L'UO | ECHANTILLON NATIONAL (Coût de l'UO) | | | | | |
|--|-----------------|-------------------------------------|----------------|---------------|----------------|---------------|----------------|
| | | MOYENNE | MEDIANE | INTERVALLE | | QUANTILES | |
| | | | | INF. | SUP. | 1er | 3ème |
| PERSONNEL NON MÉDICAL | | 65,015 | 56,936 | 31,066 | 98,964 | 51,390 | 74,114 |
| PERSONNEL MÉDICAL | | 16,735 | 13,439 | 0,000 | 36,679 | 8,336 | 22,418 |
| AUTRES CHARGES DE PERSONNEL | | 7,870 | 0,939 | 0,000 | 42,873 | 0,545 | 2,101 |
| FOURNITURES ET MATÉRIEL MÉDICAL | | 0,755 | 0,337 | 0,000 | 2,448 | 0,099 | 1,341 |
| AUTRES CHARGES MÉDICALES | | 0,833 | 0,465 | 0,000 | 2,586 | 0,170 | 1,271 |
| AMORTISSEMENTS | | 23,867 | 21,497 | 0,000 | 53,848 | 12,770 | 30,822 |
| AUTRES CHARGES DIRECTES | | 10,403 | 0,062 | 0,000 | 89,744 | 0,006 | 0,129 |
| CHARGES INDUITES | | 16,597 | 15,927 | 0,000 | 38,213 | 11,265 | 20,006 |
| REMBOURSEMENTS FRAIS DE PERSONNEL | | 10,361 | 0,134 | 0,000 | 98,831 | 0,055 | 0,468 |
| SUBVENTIONS REÇUES | | 0,513 | 0,473 | 0,000 | 1,291 | 0,204 | 0,634 |
| AUTRES PRODUITS DÉDUCTIBLES | | 0,660 | 0,329 | 0,000 | 2,280 | 0,050 | 1,183 |
| REMBOURSEMENTS CO-UTILISATION D'ÉQUIPEMENTS LOURDS | | 4,162 | 4,162 | | | 4,162 | 4,162 |
| TOTAL GENERAL | | 119,662 | 112,093 | 51,668 | 187,655 | 91,708 | 151,143 |
| UNITÉS D'OEUVRE : Nbre de séances de radiothérapie | | 18 895,00 | 18 874,00 | | | | |

Répartition des Etablissements par Catégorie

| Catégorie | Nombre | Moyenne UO | Coût Moyen | Coef. De Variation |
|---------------------------|-----------|------------------|----------------|--------------------|
| CH | 22 | 17 500,23 | 118,279 | 0,289 |
| dont CH 1 ⁽¹⁾ | 0 | . | . | . |
| dont CH 2 ⁽¹⁾ | 0 | . | . | . |
| dont CH 3 ⁽¹⁾ | 11 | 16 116,55 | 123,899 | 0,230 |
| dont CH 4 ⁽¹⁾ | 11 | 18 883,91 | 112,660 | 0,351 |
| CHS | 0 | . | . | . |
| dont CHS 1 ⁽²⁾ | 0 | . | . | . |
| dont CHS 2 ⁽²⁾ | 0 | . | . | . |
| CHU | 5 | 25 032,00 | 125,745 | 0,323 |
| dont CHU 1 ⁽³⁾ | 4 | 23 050,50 | 115,795 | 0,338 |
| dont CHU 2 ⁽³⁾ | 1 | 32 958,00 | 165,543 | . |
| TOTAL | 27 | 18 895,00 | 119,662 | 0,290 |

(1) : Sous-catégorie des CH en fonction du Budget d'exploitation (en K€)

CH 1 : moins de 20 Millions de Budget

CH 2 : de 20 à 70 Millions de Budget

CH 3 : de 70 à 169 Millions de Budget

CH 4 : plus de 170 Millions de Budget

(2) : Sous-catégorie des CHS en fonction du Budget d'exploitation (en K€)

CHS 1 : moins de 70 Millions de Budget

CHS 2 : plus de 70 Millions de Budget

(3) : Sous-catégorie des CHU en fonction du Budget d'exploitation (en K€)

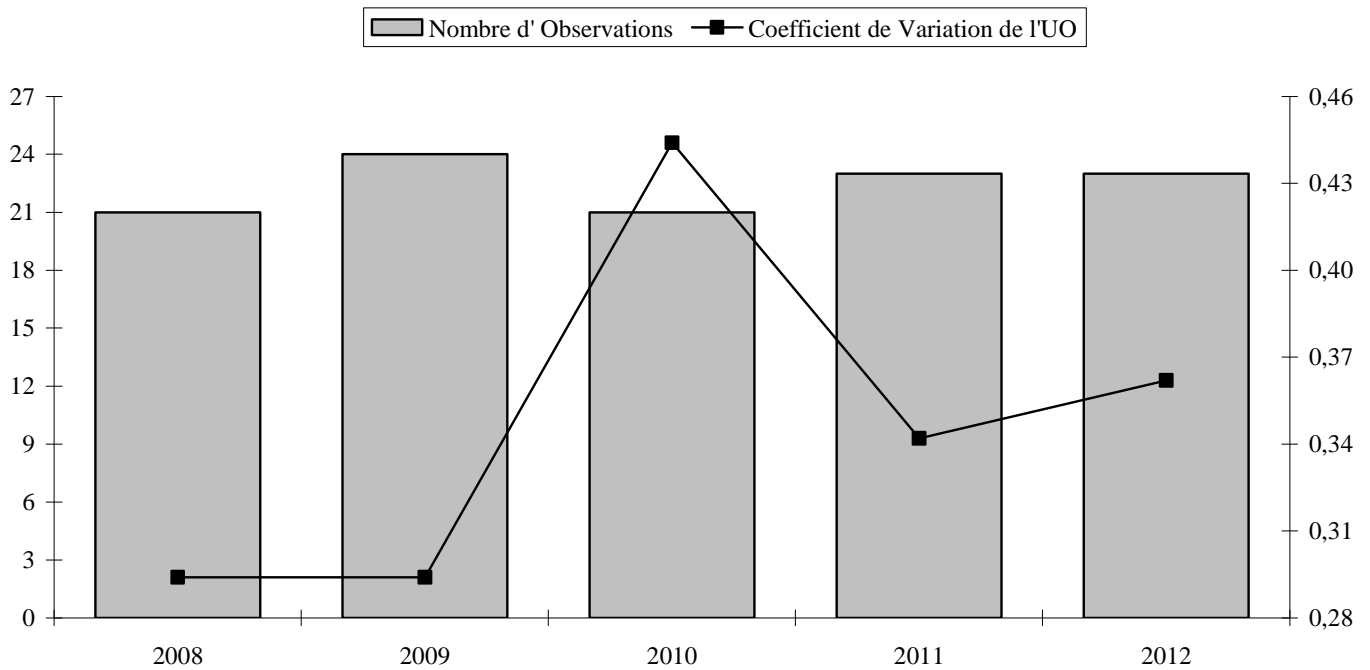
CHU 1 : moins de 600 Millions de Budget

CHU 2 : plus de 600 Millions de Budget

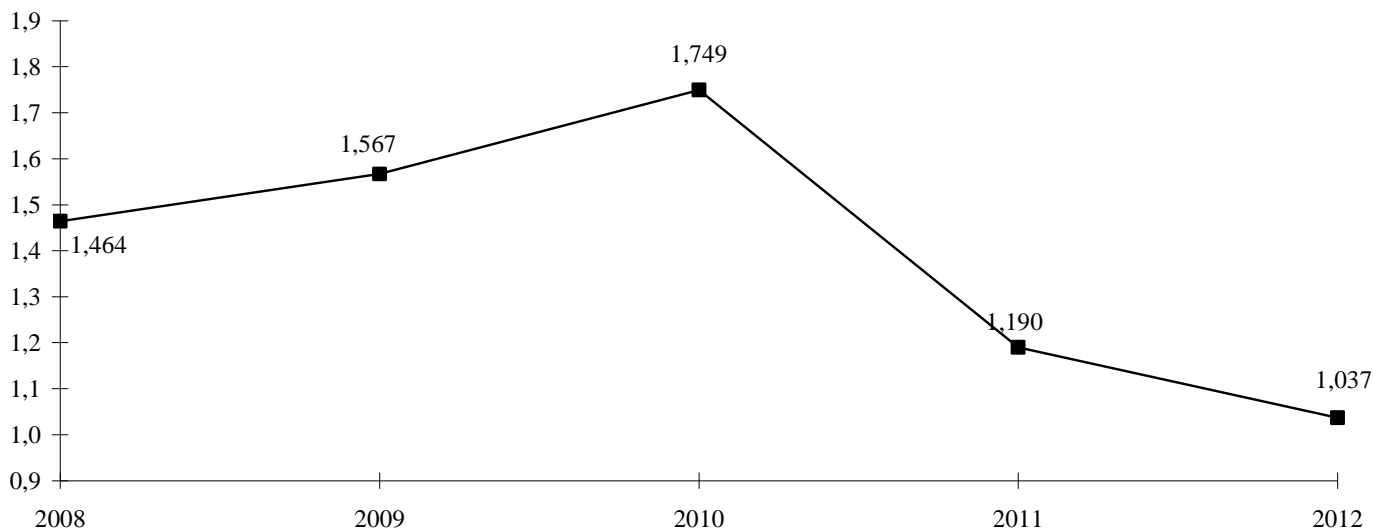
ACTIVITÉ RADIOTHÉRAPIE

(UO : ICR)

Evolution du nombre d'Établissements de l'Echantillon et du Coefficient de Variation :



Evolution du Coût de l'Unité d'Oeuvre :



RADIOTHERAPIE 2012

Unités d'oeuvre : Nbre d'ICR

Présentation par Nature de Charges

Comparaison à l'échantillon National

| COMPTES | | ECHANTILLON NATIONAL (Coût de l'UO) | | | | | | | |
|-----------------------------------|--|-------------------------------------|--------------|---------------|--------------|----------------|--------------|--------------|-----------|
| | | TOTAL | COÛT DE L'UO | MOYENNE | ECART-TYPE | COEF. VAR. | INTERVALLE | | NB OBS |
| N° | Libellé | | | | | | INF. | SUP. | |
| B13 | PERSONNEL NON MÉDICAL (Y COMPRIS 6721 ET 648 HORS 6481 ET 6482) | | | 0,586 | 0,231 | 0,393 * | 0,134 | 1,038 | 23 |
| B14 | PERSONNEL MÉDICAL (Y COMPRIS 6721 ET 648 HORS 6481 ET 6482) | | | 0,137 | 0,089 | 0,647 * | 0,000 | 0,312 | 22 |
| B15 | PERSONNEL EMPLOIS AIDÉS (6416 ET 6417) | | | 0,004 | 0,003 | 0,749 * | 0,000 | 0,009 | 2 |
| 621 | PERSONNEL EXTÉRIEUR À L'ÉTABLISSEMENT | | | 0,100 | 0,222 | 2,224 * | 0,000 | 0,535 | 7 |
| TOTAL TITRE 1 | | | | 0,748 | 0,315 | 0,422 * | 0,130 | 1,367 | 23 |
| 6011 | ACHATS STOCKÉS DE MATIÈRES ET FOURNITURES À CARACTÈRE MÉDICAL ET PHARMACEUTIQUE | | | 0,000 | . | . | . | . | 1 |
| 6021 | ACHATS STOCKÉS DE PRODUITS PHARMACEUTIQUES ET PRODUITS À USAGE MÉDICAL | | | 0,001 | 0,001 | 1,063 * | 0,000 | 0,002 | 21 |
| 60221 | LIGATURES ET SONDES | | | 0,001 | 0,002 | 3,535 * | 0,000 | 0,005 | 13 |
| 60222 | PETIT MATÉRIEL MÉDICO-CHIRURGICAL NON STÉRILE | | | 0,004 | 0,006 | 1,336 * | 0,000 | 0,016 | 20 |
| 60223 | MATÉRIEL ET FOURNITURES MÉDICO-CHIRURGICALES À USAGE UNIQUE STÉRILE | | | 0,001 | 0,001 | 1,088 * | 0,000 | 0,002 | 21 |
| 60227 | PANSEMENTS | | | 0,000 | 0,000 | 0,788 * | 0,000 | 0,001 | 21 |
| 60228 | AUTRES FOURNITURES MÉDICALES | | | 0,002 | 0,004 | 1,782 * | 0,000 | 0,010 | 13 |
| 6066 | AUTRES ACHATS NON STOCKÉS DE FOURNITURES MÉDICALES | | | 0,005 | 0,006 | 1,150 * | 0,000 | 0,018 | 19 |
| 61118 | AUTRES PRESTATIONS DE SOUS-TRAITEMENT À CARACTÈRE MÉDICAL | | | 0,003 | 0,004 | 1,484 * | 0,000 | 0,010 | 6 |
| 613152 | LOCATIONS MOBILIÈRES À CARACTÈRE MÉDICAL - EQUIPEMENTS | | | 0,002 | 0,002 | 0,853 * | 0,000 | 0,005 | 4 |
| 613158 | LOCATIONS MOBILIÈRES À CARACTÈRE MÉDICAL - AUTRES | | | 0,000 | . | . | . | . | 1 |
| TOTAL TITRE 2 | | | | 0,012 | 0,008 | 0,670 * | 0,000 | 0,029 | 23 |
| 602661 | COUCHES, ALÈSES ET PRODUITS ABSORBANTS | | | 0,000 | 0,001 | 1,202 * | 0,000 | 0,001 | 13 |
| 602664 | MATÉRIEL ET FOURNITURES À USAGE UNIQUE STÉRILE | | | 0,001 | . | . | . | . | 1 |
| 61223 | CRÉDIT-BAIL MOBILIER - MATÉRIEL BIOMÉDICAL | | | 0,023 | . | . | . | . | 1 |
| 6522 | CONTRIBUTIONS AUX GCS ET CHT À CARACTÈRE MÉDICAL | | | 1,318 | . | . | . | . | 1 |
| TOTAL TITRE 3 | | | | 0,096 | 0,352 | 3,655 * | 0,000 | 0,786 | 14 |
| 6722 | CHARGES SUR EXERCICES ANTÉRIEURS - CHARGES À CARACTÈRE MÉDICAL | | | 0,000 | 0,000 | 1,023 * | 0,000 | 0,001 | 4 |
| 6811251 | DOTATION AMORT. INSTALLATIONS TECHNIQUES, MATÉRIEL ET OUTILLAGE MÉDICAUX | | | 0,183 | 0,104 | 0,568 * | 0,000 | 0,387 | 20 |
| TOTAL TITRE 4 | | | | 0,183 | 0,104 | 0,568 * | 0,000 | 0,387 | 20 |
| TOTAL BRUT | | | | 0,979 | 0,424 | 0,433 * | 0,148 | 1,809 | 23 |
| 6319 | REMBOURSEMENTS OBTENUS SUR IMPÔTS ET TAXES SUR RÉMUNÉRATIONS (ADMINISTRATION IMPÔTS) | | | 0,000 | . | . | . | . | 1 |
| 6339 | REMBOURSEMENTS OBTENUS SUR IMPÔTS ET TAXES SUR RÉMUNÉRATIONS (AUTRES ORGANISMES) | | | 0,000 | . | . | . | . | 1 |
| 6419 | REMBOURSEMENTS SUR RÉMUNÉRATIONS DU PERSONNEL NON MÉDICAL | | | 0,002 | 0,002 | 1,217 * | 0,000 | 0,006 | 15 |
| 6429 | REMBOURSEMENTS SUR RÉMUNÉRATIONS DU PERSONNEL MÉDICAL | | | 0,002 | 0,004 | 1,839 * | 0,000 | 0,009 | 6 |
| 64519 | REMBOURSEMENTS SUR CHARGES DE SÉCURITÉ SOCIALE ET PRÉVOYANCE (PERS. NON MÉDICAL) | | | 0,002 | 0,002 | 1,003 * | 0,000 | 0,006 | 4 |
| 7474 | SUBVENTION - FONDS POUR L'EMPLOI HOSPITALIER (FEH) | | | 0,004 | 0,002 | 0,418 * | 0,001 | 0,008 | 10 |
| 7541 | REMBOURSEMENTS DE FRAIS - FORMATION PROFESSIONNELLE | | | 0,000 | 0,000 | 1,060 * | 0,000 | 0,000 | 2 |
| 7548 | REMBOURSEMENTS DE FRAIS - AUTRES | | | 0,274 | 0,670 | 2,446 * | 0,000 | 1,588 | 6 |
| 758 | PRODUITS DIVERS DE GESTION COURANTE | | | 0,000 | 0,000 | 1,399 * | 0,000 | 0,001 | 2 |
| 772 | PRODUITS SUR EXERCICES ANTÉRIEURS | | | 0,005 | 0,005 | 1,117 * | 0,000 | 0,015 | 13 |
| TOTAL PRODUITS DEDUCTIBLES | | | | 0,081 | 0,349 | 4,284 * | 0,000 | 0,765 | 22 |
| TOTAL NET | | | | 0,901 | 0,326 | 0,361 * | 0,263 | 1,539 | 23 |
| G11 | ENTRETIEN BIO-MÉDICAL | | | 0,142 | 0,093 | 0,652 * | 0,000 | 0,325 | 22 |
| TOTAL CHARGES INDUITES | | | | 0,142 | 0,093 | 0,652 * | 0,000 | 0,325 | 22 |
| TOTAL GENERAL | | | | 1,037 | 0,375 | 0,362 * | 0,302 | 1,772 | 23 |
| Unités d'oeuvre : Nbre d'ICR | | | | 2 464 386,957 | | | | | |

* Coefficient de variation supérieur à 0.300 donc l'intervalle de confiance est non significatif mais donné à titre indicatif.

RADIOTHERAPIE 2012

Unités d'oeuvre : Nbre d'ICR

Présentation Economique

Comparaison à l'échantillon National

| COMPTES | | % | COUT DE L'UO | ECHANTILLON NATIONAL (Coût de l'UO) | | | | | | |
|----------------------|--|----------------|-----------------|-------------------------------------|--------------|----------------|----------------|--------------|--------------|-----------|
| | | | | % | MOYENNE | ECART- TYPE | COEF. VAR. | INTERVALLE | | NB OBS |
| N° | Libellé | | | | | | INF. | SUP. | | |
| B20 | TOTAL FRAIS DE PERSONNEL | 72,15% | | 0,748 | 0,315 | 0,422 * | 0,130 | 1,367 | 23 | |
| 6811251 | DOTATION AMORT. INSTALLATIONS TECHNIQUES, MATÉRIEL ET OUTILLAGE MÉDICAUX | 15,37% | | 0,183 | 0,104 | 0,568 * | 0,000 | 0,387 | 20 | |
| G11 | ENTRETIEN BIO-MÉDICAL | 13,14% | | 0,142 | 0,093 | 0,652 * | 0,000 | 0,325 | 22 | |
| | | 100,66% | | | | | | | | |
| 6522 | CONTRIBUTIONS AUX GCS ET CHT À CARACTÈRE MÉDICAL | 5,53% | | 1,318 | . | . | . | . | 1 | |
| 6066 | AUTRES ACHATS NON STOCKÉS DE FOURNITURES MÉDICALES | 0,43% | | 0,005 | 0,006 | 1,150 * | 0,000 | 0,018 | 19 | |
| 60222 | PETIT MATÉRIEL MÉDICO-CHIRURGICAL NON STÉRILE | 0,38% | | 0,004 | 0,006 | 1,336 * | 0,000 | 0,016 | 20 | |
| 60228 | AUTRES FOURNITURES MÉDICALES | 0,12% | | 0,002 | 0,004 | 1,782 * | 0,000 | 0,010 | 13 | |
| 61223 | CRÉDIT-BAIL MOBILIER - MATÉRIEL BIOMÉDICAL | 0,10% | | 0,023 | | | | | 1 | |
| 6021 | ACHATS STOCKÉS DE PRODUITS PHARMACEUTIQUES ET PRODUITS À USAGE MÉDICAL | 0,07% | | 0,001 | 0,001 | 1,063 * | 0,000 | 0,002 | 21 | |
| 61118 | AUTRES PRESTATIONS DE SOUS-TRAITEMENT À CARACTÈRE MÉDICAL | 0,07% | | 0,003 | 0,004 | 1,484 * | 0,000 | 0,010 | 6 | |
| 60223 | MATÉRIEL ET FOURNITURES MÉDICO-CHIRURGICALES À USAGE UNIQUE STÉRILE | 0,05% | | 0,001 | 0,001 | 1,088 * | 0,000 | 0,002 | 21 | |
| 60221 | LIGATURES ET SONDES | 0,03% | | 0,001 | 0,002 | 3,535 * | 0,000 | 0,005 | 13 | |
| 613152 | LOCATIONS MOBILIÈRES À CARACTÈRE MÉDICAL - EQUIPEMENTS | 0,03% | | 0,002 | 0,002 | 0,853 * | 0,000 | 0,005 | 4 | |
| 602661 | COUCHES, ALÈSES ET PRODUITS ABSORBANTS | 0,02% | | 0,000 | 0,001 | 1,202 * | 0,000 | 0,001 | 13 | |
| 60227 | PANSEMENTS | 0,02% | | 0,000 | 0,000 | 0,788 * | 0,000 | 0,001 | 21 | |
| 6722 | CHARGES SUR EXERCICES ANTÉRIEURS - CHARGES À CARACTÈRE MÉDICAL | 0,00% | | 0,000 | 0,000 | 1,023 * | 0,000 | 0,001 | 4 | |
| 602664 | MATÉRIEL ET FOURNITURES À USAGE UNIQUE STÉRILE | 0,00% | | 0,001 | . | . | . | . | 1 | |
| 613158 | LOCATIONS MOBILIÈRES À CARACTÈRE MÉDICAL - AUTRES | 0,00% | | 0,000 | . | . | . | . | 1 | |
| 6011 | ACHATS STOCKÉS DE MATIÈRES ET FOURNITURES À CARACTÈRE MÉDICAL ET PHARMACEUTIQUE | 0,00% | | 0,000 | . | . | . | . | 1 | |
| 6319 | REMBOURSEMENTS OBTENUS SUR IMPÔTS ET TAXES SUR RÉMUNÉRATIONS (ADMINISTRATION IMPÔTS) | 0,00% | | 0,000 | . | . | . | . | 1 | |
| 6339 | REMBOURSEMENTS OBTENUS SUR IMPÔTS ET TAXES SUR RÉMUNÉRATIONS (AUTRES ORGANISMES) | 0,00% | | 0,000 | . | . | . | . | 1 | |
| 7541 | REMBOURSEMENTS DE FRAIS - FORMATION PROFESSIONNELLE | 0,00% | | 0,000 | 0,000 | 1,060 * | 0,000 | 0,000 | 2 | |
| 758 | PRODUITS DIVERS DE GESTION COURANTE | 0,00% | | 0,000 | 0,000 | 1,399 * | 0,000 | 0,001 | 2 | |
| 64519 | REMBOURSEMENTS SUR CHARGES DE SÉCURITÉ SOCIALE ET PRÉVOYANCE (PERS. NON MÉDICAL) | -0,03% | | 0,002 | 0,002 | 1,003 * | 0,000 | 0,006 | 4 | |
| 6429 | REMBOURSEMENTS SUR RÉMUNÉRATIONS DU PERSONNEL MÉDICAL | -0,05% | | 0,002 | 0,004 | 1,839 * | 0,000 | 0,009 | 6 | |
| 6419 | REMBOURSEMENTS SUR RÉMUNÉRATIONS DU PERSONNEL NON MÉDICAL | -0,10% | | 0,002 | 0,002 | 1,217 * | 0,000 | 0,006 | 15 | |
| 7474 | SUBVENTION - FONDS POUR L'EMPLOI HOSPITALIER (FEH) | -0,17% | | 0,004 | 0,002 | 0,418 * | 0,001 | 0,008 | 10 | |
| 772 | PRODUITS SUR EXERCICES ANTÉRIEURS | -0,25% | | 0,005 | 0,005 | 1,117 * | 0,000 | 0,015 | 13 | |
| 7548 | REMBOURSEMENTS DE FRAIS - AUTRES | -6,89% | | 0,274 | 0,670 | 2,446 * | 0,000 | 1,588 | 6 | |
| TOTAL GENERAL | | | | 100% | 1,037 | 0,375 | 0,362 * | 0,302 | 1,772 | 23 |

* Coefficient de variation supérieur à 0.300 donc l'intervalle de confiance est non significatif mais donné à titre indicatif.

RADIOTHERAPIE 2012

Unités d'oeuvre : Nbre d'ICR

Présentation Agrégée

Comparaison à l'échantillon National

| REGROUPEMENT DE COMPTES | COUT DE L'UO | ECHANTILLON NATIONAL (Coût de l'UO) | | | | | |
|--|--------------|-------------------------------------|--------------|--------------|--------------|--------------|--------------|
| | | MOYENNE | MEDIANE | INTERVALLE | | QUARTILES | |
| | | | | INF. | SUP. | 1er | 3ème |
| PERSONNEL NON MÉDICAL | | 0,586 | 0,543 | 0,134 | 1,038 | 0,390 | 0,681 |
| PERSONNEL MÉDICAL | | 0,137 | 0,103 | 0,000 | 0,312 | 0,083 | 0,182 |
| AUTRES CHARGES DE PERSONNEL | | 0,088 | 0,009 | 0,000 | 0,496 | 0,005 | 0,038 |
| FOURNITURES ET MATÉRIEL MÉDICAL | | 0,007 | 0,004 | 0,000 | 0,020 | 0,001 | 0,009 |
| AUTRES CHARGES MÉDICALES | | 0,006 | 0,005 | 0,000 | 0,018 | 0,002 | 0,010 |
| AMORTISSEMENTS | | 0,183 | 0,161 | 0,000 | 0,387 | 0,115 | 0,258 |
| AUTRES CHARGES DIRECTES | | 0,090 | 0,001 | 0,000 | 0,756 | 0,000 | 0,001 |
| CHARGES INDUITES | | 0,142 | 0,148 | 0,000 | 0,325 | 0,080 | 0,178 |
| REMBOURSEMENTS FRAIS DE PERSONNEL | | 0,094 | 0,002 | 0,000 | 0,851 | 0,000 | 0,004 |
| SUBVENTIONS REÇUES | | 0,004 | 0,004 | 0,001 | 0,008 | 0,003 | 0,005 |
| AUTRES PRODUITS DÉDUCTIBLES | | 0,005 | 0,003 | 0,000 | 0,015 | 0,000 | 0,007 |
| REMBOURSEMENTS CO-UTILISATION D'ÉQUIPEMENTS LOURDS | | . | . | . | . | . | . |
| TOTAL GENERAL | | 1,037 | 0,936 | 0,302 | 1,772 | 0,804 | 1,203 |
| UNITÉS D'OEUVRE : NBRE D'ICR | | 2 464 386,96 | 1 922 866,00 | | | | |

Répartition des Etablissements par Catégorie

| Catégorie | Nombre | Moyenne UO | Coût Moyen | Coef. De Variation |
|---------------------------|-----------|---------------------|--------------|--------------------|
| CH | 18 | 2 136 509,17 | 1,079 | 0,365 |
| dont CH 1 ⁽¹⁾ | 0 | . | . | . |
| dont CH 2 ⁽¹⁾ | 0 | . | . | . |
| dont CH 3 ⁽¹⁾ | 10 | 1 796 294,60 | 1,264 | 0,326 |
| dont CH 4 ⁽¹⁾ | 8 | 2 561 777,38 | 0,847 | 0,259 |
| CHS | 0 | . | . | . |
| dont CHS 1 ⁽²⁾ | 0 | . | . | . |
| dont CHS 2 ⁽²⁾ | 0 | . | . | . |
| CHU | 5 | 3 644 747,00 | 0,888 | 0,316 |
| dont CHU 1 ⁽³⁾ | 4 | 3 035 679,00 | 0,885 | 0,366 |
| dont CHU 2 ⁽³⁾ | 1 | 6 081 019,00 | 0,897 | . |
| TOTAL | 23 | 2 464 386,96 | 1,037 | 0,362 |

(1) : Sous-catégorie des CH en fonction du Budget d'exploitation (en K€)

CH 1 : moins de 20 Millions de Budget

CH 2 : de 20 à 70 Millions de Budget

CH 3 : de 70 à 169 Millions de Budget

CH 4 : plus de 170 Millions de Budget

(2) : Sous-catégorie des CHS en fonction du Budget d'exploitation (en K€)

CHS 1 : moins de 70 Millions de Budget

CHS 2 : plus de 70 Millions de Budget

(3) : Sous-catégorie des CHU en fonction du Budget d'exploitation (en K€)

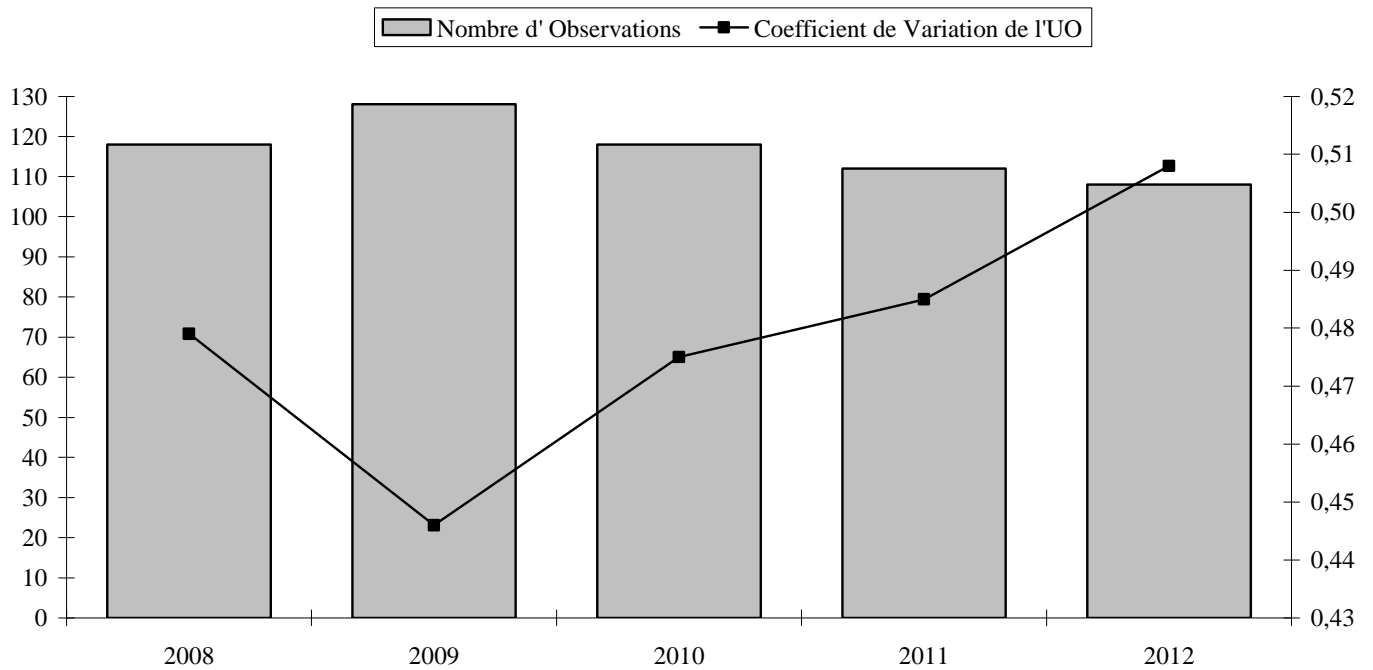
CHU 1 : moins de 600 Millions de Budget

CHU 2 : plus de 600 Millions de Budget

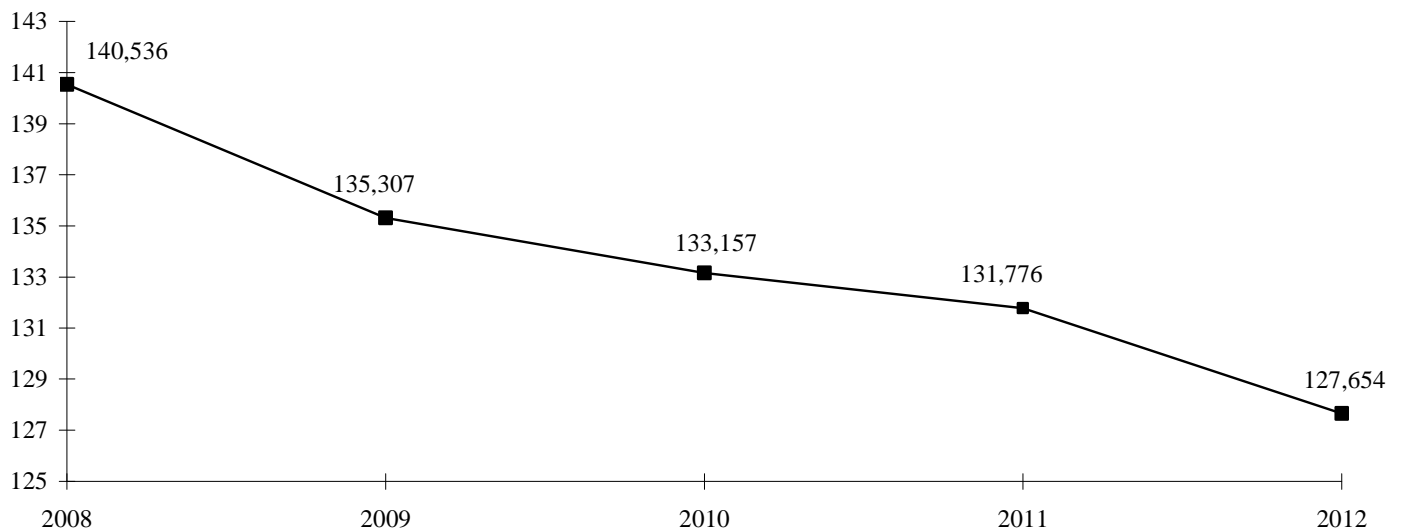
ACTIVITÉ PHARMACIE

(UO : K€ des dépenses de Groupe 2 géré par la Pharmacie pour CH et CHU)

Evolution du nombre d'Etablissements de l'Echantillon et du Coefficient de Variation :



Evolution du Coût de l'Unité d'Oeuvre :



PHARMACIE 2012

Unités d'oeuvre : K€ des dépenses de Groupe 2

Présentation par Nature de Charges

Comparaison à l'échantillon National

| COMPTES | | TOTAL | COUT DE L'UO | ECHANTILLON NATIONAL (Coût de l'UO) | | | | | |
|---|---|-------|-----------------|-------------------------------------|----------------|---------------|------------|---------|-----------|
| N° | Libellé | | | MOYENNE | ECART- TYPE | COEF. VAR. | INTERVALLE | | NB OBS |
| | | | | | INF. | SUP. | | | |
| B13 | PERSONNEL NON MÉDICAL (Y COMPRIS 6721 ET 648 HORS 6481 ET 6482) | | | 65,981 | 35,044 | 0,531 * | 0,000 | 134,667 | 109 |
| B14 | PERSONNEL MÉDICAL (Y COMPRIS 6721 ET 648 HORS 6481 ET 6482) | | | 44,385 | 22,131 | 0,499 * | 1,008 | 87,763 | 109 |
| B15 | PERSONNEL EMPLOIS AIDÉS (6416 ET 6417) | | | 1,316 | 1,180 | 0,896 * | 0,000 | 3,628 | 45 |
| 621 | PERSONNEL EXTÉRIEUR À L'ÉTABLISSEMENT | | | 8,157 | 24,870 | 3,049 * | 0,000 | 56,901 | 12 |
| TOTAL TITRE 1 | | | | 111,807 | 56,275 | 0,503 * | 1,508 | 222,107 | 109 |
| 6011 | ACHATS STOCKÉS DE MATIÈRES ET FOURNITURES À CARACTÈRE MÉDICAL ET PHARMACEUTIQUE | | | 71,662 | 109,872 | 1,533 * | 0,000 | 287,011 | 6 |
| 6021 | ACHATS STOCKÉS DE PRODUITS PHARMACEUTIQUES ET PRODUITS À USAGE MÉDICAL | | | 218,626 | 93,529 | 0,428 * | 35,308 | 401,943 | 107 |
| 60221 | LIGATURES ET SONDES | | | 0,534 | 1,415 | 2,650 * | 0,000 | 3,306 | 79 |
| 60222 | PETIT MATÉRIEL MÉDICO-CHIRURGICAL NON STÉRILE | | | 1,305 | 3,233 | 2,477 * | 0,000 | 7,643 | 98 |
| 60223 | MATÉRIEL ET FOURNITURES MÉDICO-CHIRURGICALES À USAGE UNIQUE STÉRILE | | | 4,895 | 12,667 | 2,588 * | 0,000 | 29,722 | 98 |
| 60226 | APPAREILS ET FOURNITURES DE PROTHÈSES ET D'ORTHOPÉDIE (DÉTRUITS ET PÉRIMÉS SEULEMENT) | | | 2,862 | 15,479 | 5,408 * | 0,000 | 33,201 | 38 |
| 60227 | PANSEMENTS | | | 1,529 | 4,578 | 2,995 * | 0,000 | 10,501 | 90 |
| 60228 | AUTRES FOURNITURES MÉDICALES | | | 0,834 | 2,964 | 3,555 * | 0,000 | 6,644 | 74 |
| 6066 | AUTRES ACHATS NON STOCKÉS DE FOURNITURES MÉDICALES | | | 0,759 | 2,352 | 3,097 * | 0,000 | 5,368 | 72 |
| 6071 | CONSOMMATION DE MARCHANDISES À CARACTÈRE MÉDICAL ET PHARMACEUTIQUE | | | 116,391 | 160,068 | 1,375 * | 0,000 | 430,124 | 2 |
| 61118 | AUTRES PRESTATIONS DE SOUS-TRAITEMENT À CARACTÈRE MÉDICAL | | | 4,682 | 11,101 | 2,371 * | 0,000 | 26,440 | 11 |
| 613151 | LOCATIONS MOBILIÈRES À CARACTÈRE MÉDICAL - INFORMATIQUE | | | 1,032 | 0,492 | 0,477 * | 0,067 | 1,997 | 2 |
| 613152 | LOCATIONS MOBILIÈRES À CARACTÈRE MÉDICAL - EQUIPEMENTS | | | 3,147 | 2,975 | 0,945 * | 0,000 | 8,977 | 39 |
| 613158 | LOCATIONS MOBILIÈRES À CARACTÈRE MÉDICAL - AUTRES | | | 4,331 | 4,389 | 1,013 * | 0,000 | 12,934 | 25 |
| TOTAL TITRE 2 | | | | 232,594 | 91,792 | 0,395 * | 52,683 | 412,505 | 109 |
| 602661 | COUCHES, ALÈSES ET PRODUITS ABSORBANTS | | | 0,056 | 0,147 | 2,635 * | 0,000 | 0,344 | 27 |
| 602664 | MATÉRIEL ET FOURNITURES À USAGE UNIQUE STÉRILE | | | 0,058 | 0,046 | 0,789 * | 0,000 | 0,149 | 3 |
| 61221 | CRÉDIT-BAIL MOBILIER - MATÉRIEL INFORMATIQUE | | | 0,165 | 0,174 | 1,055 * | 0,000 | 0,507 | 2 |
| 6223 | MÉDECINS CONSULTANTS EXCEPTIONNELS | | | 0,006 | 0,005 | 0,855 * | 0,000 | 0,015 | 3 |
| 6286 | PARTICIPATION AUX CHARGES COMMUNES (CRA) | | | 2,063 | | | | | 1 |
| 6523 | CONTRIBUTIONS AUX GCS ET CHT À CARACTÈRE NON MÉDICAL | | | 1,806 | | | | | 1 |
| TOTAL TITRE 3 | | | | 0,174 | 0,470 | 2,708 * | 0,000 | 1,095 | 34 |
| 6722 | CHARGES SUR EXERCICES ANTÉRIEURS - CHARGES À CARACTÈRE MÉDICAL | | | 0,891 | 2,342 | 2,627 * | 0,000 | 5,481 | 37 |
| 6811251 | DOTATION AMORT. INSTALLATIONS TECHNIQUES, MATÉRIEL ET OUTILLAGE MÉDICAUX | | | 1,840 | 3,257 | 1,770 * | 0,000 | 8,224 | 89 |
| TOTAL TITRE 4 | | | | 2,162 | 3,502 | 1,620 * | 0,000 | 9,025 | 91 |
| TOTAL BRUT | | | | 346,260 | 104,389 | 0,301 * | 141,658 | 550,863 | 109 |
| 609 | RABAIS, REMISES ET RISTOURNES OBTENUS SUR ACHATS | | | 2,890 | 3,056 | 1,057 * | 0,000 | 8,879 | 13 |
| 6319 | REMBOURSEMENTS OBTENUS SUR IMPÔTS ET TAXES SUR RÉMUNÉRATIONS (ADMINISTRATION IMPÔTS) | | | 0,499 | 0,667 | 1,336 * | 0,000 | 1,807 | 4 |
| 6339 | REMBOURSEMENTS OBTENUS SUR IMPÔTS ET TAXES SUR RÉMUNÉRATIONS (AUTRES ORGANISMES) | | | 0,058 | 0,059 | 1,014 * | 0,000 | 0,173 | 6 |
| 6419 | REMBOURSEMENTS SUR RÉMUNÉRATIONS DU PERSONNEL NON MÉDICAL | | | 0,494 | 0,919 | 1,861 * | 0,000 | 2,294 | 75 |
| 6429 | REMBOURSEMENTS SUR RÉMUNÉRATIONS DU PERSONNEL MÉDICAL | | | 1,268 | 3,992 | 3,147 * | 0,000 | 9,093 | 52 |
| 64519 | REMBOURSEMENTS SUR CHARGES DE SÉCURITÉ SOCIALE ET PRÉVOYANCE (PERS. NON MÉDICAL) | | | 0,056 | 0,057 | 1,002 * | 0,000 | 0,167 | 10 |
| 64529 | REMBOURSEMENTS SUR CHARGES DE SÉCURITÉ SOCIALE ET PRÉVOYANCE (PERS. MÉDICAL) | | | 1,909 | 3,256 | 1,706 * | 0,000 | 8,291 | 8 |
| 64719 | REMBOURSEMENTS SUR AUTRES CHARGES SOCIALES (PERS. NON MÉDICAL) | | | 0,010 | 0,010 | 1,043 * | 0,000 | 0,030 | 3 |
| 64729 | REMBOURSEMENTS SUR AUTRES CHARGES SOCIALES (PERS. MÉDICAL) | | | 0,124 | | | | | 1 |
| 6489 | REMBOURSEMENTS SUR AUTRES CHARGES DE PERSONNEL | | | 0,564 | 0,742 | 1,314 * | 0,000 | 2,019 | 5 |
| 7071 | RÉTROCESSIONS DE MÉDICAMENTS (HORS MARGE DE RÉTROCESSIONS) | | | 213,225 | 84,525 | 0,396 * | 47,557 | 378,893 | 108 |
| 7474 | SUBVENTION - FONDS POUR L'EMPLOI HOSPITALIER (FEH) | | | 0,434 | 0,408 | 0,939 * | 0,000 | 1,233 | 39 |
| 7476 | SUBVENTION - FONDS D'INSERTION POUR LES PERSONNES HANDICAPÉES DANS LA FONCTION PUBLIQUE | | | 0,086 | 0,086 | 0,996 * | 0,000 | 0,254 | 3 |
| 7484 | AUTRE SUBVENTION - AIDE FORFAITAIRE À L'APPRENTISSAGE | | | 0,051 | 0,053 | 1,055 * | 0,000 | 0,155 | 2 |
| 7541 | REMBOURSEMENTS DE FRAIS - FORMATION PROFESSIONNELLE | | | 0,706 | 1,428 | 2,024 * | 0,000 | 3,505 | 16 |
| 7548 | REMBOURSEMENTS DE FRAIS - AUTRES | | | 2,124 | 2,847 | 1,340 * | 0,000 | 7,703 | 53 |
| 758 | PRODUITS DIVERS DE GESTION COURANTE | | | 3,238 | 3,641 | 1,125 * | 0,000 | 10,375 | 47 |
| 772 | PRODUITS SUR EXERCICES ANTÉRIEURS | | | 3,542 | 5,778 | 1,632 * | 0,000 | 14,867 | 86 |
| TOTAL PRODUITS DEDUCTIBLES | | | | 218,237 | 87,393 | 0,400 * | 46,947 | 389,527 | 109 |
| TOTAL NET | | | | 128,023 | 66,058 | 0,516 * | 0,000 | 257,498 | 109 |
| G11 | ENTRETIEN BIO-MÉDICAL | | | 1,311 | 3,071 | 2,342 * | 0,000 | 7,331 | 86 |
| TOTAL CHARGES INDUITES | | | | 1,311 | 3,071 | 2,342 * | 0,000 | 7,331 | 86 |
| TOTAL GENERAL | | | | 129,058 | 66,207 | 0,513 * | 0,000 | 258,887 | 109 |
| Unités d'oeuvre : K€ des dépenses de Groupe 2 | | | | 26 398,451 | | | | | |

* Coefficient de variation supérieur à 0.300 donc l'intervalle de confiance est non significatif mais donné à titre indicatif.

PHARMACIE 2012

Unités d'oeuvre : K€ des dépenses de Groupe 2

Présentation Economique

Comparaison à l'échantillon National

| COMPTES | | % | COUT DE L'UO | ECHANTILLON NATIONAL (Coût de l'UO) | | | | | | |
|----------------------|---|----------------|-----------------|-------------------------------------|----------------|----------------|----------------|--------------|----------------|------------|
| N° | Libellé | | | % | MOYENNE | ECART- TYPE | COEF. VAR. | INTERVALLE | | NB OBS |
| | | | | | | | INF. | SUP. | | |
| 6021 | ACHATS STOCKÉS DE PRODUITS PHARMACEUTIQUES ET PRODUITS À USAGE MÉDICAL | 166,29% | | 218,626 | 93,529 | 0,428 * | 35,308 | 401,943 | 107 | |
| | | 166,29% | | | | | | | | |
| B20 | TOTAL FRAIS DE PERSONNEL | 86,63% | | 111,807 | 56,275 | 0,503 * | 1,508 | 222,107 | 109 | |
| 60223 | MATÉRIEL ET FOURNITURES MÉDICO-CHIRURGICALES À USAGE UNIQUE STÉRILE | 3,41% | | 4,895 | 12,667 | 2,588 * | 0,000 | 29,722 | 98 | |
| 6011 | ACHATS STOCKÉS DE MATIÈRES ET FOURNITURES À CARACTÈRE MÉDICAL ET PHARMACEUTIQUE | 3,06% | | 71,662 | 109,872 | 1,533 * | 0,000 | 287,011 | 6 | |
| 6071 | CONSOMMATION DE MARCHANDISES À CARACTÈRE MÉDICAL ET PHARMACEUTIQUE | 1,66% | | 116,391 | 160,068 | 1,375 * | 0,000 | 430,124 | 2 | |
| 6811251 | DOTATION AMORT. INSTALLATIONS TECHNIQUES, MATÉRIEL ET OUTILLAGE MÉDICAUX | 1,16% | | 1,840 | 3,257 | 1,770 * | 0,000 | 8,224 | 89 | |
| 60227 | PANSEMENTS | 0,98% | | 1,529 | 4,578 | 2,995 * | 0,000 | 10,501 | 90 | |
| 60222 | PETIT MATÉRIEL MÉDICO-CHIRURGICAL NON STÉRILE | 0,91% | | 1,305 | 3,233 | 2,477 * | 0,000 | 7,643 | 98 | |
| 613152 | LOCATIONS MOBILIÈRES À CARACTÈRE MÉDICAL - EQUIPEMENTS | 0,87% | | 3,147 | 2,975 | 0,945 * | 0,000 | 8,977 | 39 | |
| G11 | ENTRETIEN BIO-MÉDICAL | 0,80% | | 1,311 | 3,071 | 2,342 * | 0,000 | 7,331 | 86 | |
| 60226 | APPAREILS ET FOURNITURES DE PROTHÈSES ET D'ORTHOPÉDIE (DÉTRUITS ET PÉRIMÉS SEULEMENT) | 0,77% | | 2,862 | 15,479 | 5,408 * | 0,000 | 33,201 | 38 | |
| 613158 | LOCATIONS MOBILIÈRES À CARACTÈRE MÉDICAL - AUTRES | 0,77% | | 4,331 | 4,389 | 1,013 * | 0,000 | 12,934 | 25 | |
| 60228 | AUTRES FOURNITURES MÉDICALES | 0,44% | | 0,834 | 2,964 | 3,555 * | 0,000 | 6,644 | 74 | |
| 6066 | AUTRES ACHATS NON STOCKÉS DE FOURNITURES MÉDICALES | 0,39% | | 0,759 | 2,352 | 3,097 * | 0,000 | 5,368 | 72 | |
| 61118 | AUTRES PRESTATIONS DE SOUS-TRAITEMENT À CARACTÈRE MÉDICAL | 0,37% | | 4,682 | 11,101 | 2,371 * | 0,000 | 26,440 | 11 | |
| 60221 | LIGATURES ET SONDES | 0,30% | | 0,534 | 1,415 | 2,650 * | 0,000 | 3,306 | 79 | |
| 6722 | CHARGES SUR EXERCICES ANTÉRIEURS - CHARGES À CARACTÈRE MÉDICAL | 0,23% | | 0,891 | 2,342 | 2,627 * | 0,000 | 5,481 | 37 | |
| 613151 | LOCATIONS MOBILIÈRES À CARACTÈRE MÉDICAL - INFORMATIQUE | 0,02% | | 1,032 | 0,492 | 0,477 * | 0,067 | 1,997 | 2 | |
| 6286 | PARTICIPATION AUX CHARGES COMMUNES (CRA) | 0,02% | | 2,063 | . | . | . | . | 1 | |
| 6523 | CONTRIBUTIONS AUX GCS ET CHT À CARACTÈRE NON MÉDICAL | 0,01% | | 1,806 | . | . | . | . | 1 | |
| 602661 | COUCHES, ALÈSES ET PRODUITS ABSORBANTS | 0,01% | | 0,056 | 0,147 | 2,635 * | 0,000 | 0,344 | 27 | |
| 61221 | CRÉDIT-BAIL MOBILIER - MATÉRIEL INFORMATIQUE | 0,00% | | 0,165 | 0,174 | 1,055 * | 0,000 | 0,507 | 2 | |
| 602664 | MATÉRIEL ET FOURNITURES À USAGE UNIQUE STÉRILE | 0,00% | | 0,058 | 0,046 | 0,789 * | 0,000 | 0,149 | 3 | |
| 6223 | MÉDECINS CONSULTANTS EXCEPTIONNELS | 0,00% | | 0,006 | 0,005 | 0,855 * | 0,000 | 0,015 | 3 | |
| 64719 | REMBOURSEMENTS SUR AUTRES CHARGES SOCIALES (PERS. NON MÉDICAL) | 0,00% | | 0,010 | 0,010 | 1,043 * | 0,000 | 0,030 | 3 | |
| 7484 | AUTRE SUBVENTION - AIDE FORFAITAIRE À L'APPRENTISSAGE | 0,00% | | 0,051 | 0,053 | 1,055 * | 0,000 | 0,155 | 2 | |
| 64729 | REMBOURSEMENTS SUR AUTRES CHARGES SOCIALES (PERS. MÉDICAL) | 0,00% | | 0,124 | . | . | . | . | 1 | |
| 7476 | SUBVENTION - FONDS D'INSERTION POUR LES PERSONNES HANDICAPÉES DANS LA FONCTION PUBLIQUE | 0,00% | | 0,086 | 0,086 | 0,996 * | 0,000 | 0,254 | 3 | |
| 6339 | REMBOURSEMENTS OBTENUS SUR IMPÔTS ET TAXES SUR RÉMUNÉRATIONS (AUTRES ORGANISMES) | 0,00% | | 0,058 | 0,059 | 1,014 * | 0,000 | 0,173 | 6 | |
| 64519 | REMBOURSEMENTS SUR CHARGES DE SÉCURITÉ SOCIALE ET PRÉVOYANCE (PERS. NON MÉDICAL) | 0,00% | | 0,056 | 0,057 | 1,002 * | 0,000 | 0,167 | 10 | |
| 6319 | REMBOURSEMENTS OBTENUS SUR IMPÔTS ET TAXES SUR RÉMUNÉRATIONS (ADMINISTRATION IMPÔTS) | -0,01% | | 0,499 | 0,667 | 1,336 * | 0,000 | 1,807 | 4 | |
| 6489 | REMBOURSEMENTS SUR AUTRES CHARGES DE PERSONNEL | -0,02% | | 0,564 | 0,742 | 1,314 * | 0,000 | 2,019 | 5 | |
| 7541 | REMBOURSEMENTS DE FRAIS - FORMATION PROFESSIONNELLE | -0,08% | | 0,706 | 1,428 | 2,024 * | 0,000 | 3,505 | 16 | |
| 64529 | REMBOURSEMENTS SUR CHARGES DE SÉCURITÉ SOCIALE ET PRÉVOYANCE (PERS. MÉDICAL) | -0,11% | | 1,909 | 3,256 | 1,706 * | 0,000 | 8,291 | 8 | |
| 7474 | SUBVENTION - FONDS POUR L'EMPLOI HOSPITALIER (FEH) | -0,12% | | 0,434 | 0,408 | 0,939 * | 0,000 | 1,233 | 39 | |
| 6419 | REMBOURSEMENTS SUR RÉMUNÉRATIONS DU PERSONNEL NON MÉDICAL | -0,26% | | 0,494 | 0,919 | 1,861 * | 0,000 | 2,294 | 75 | |
| 609 | RABAIS, REMISES ET RISTOURNES OBTENUS SUR ACHATS | -0,27% | | 2,890 | 3,056 | 1,057 * | 0,000 | 8,879 | 13 | |
| 6429 | REMBOURSEMENTS SUR RÉMUNÉRATIONS DU PERSONNEL MÉDICAL | -0,47% | | 1,268 | 3,992 | 3,147 * | 0,000 | 9,093 | 52 | |
| 7548 | REMBOURSEMENTS DE FRAIS - AUTRES | -0,80% | | 2,124 | 2,847 | 1,340 * | 0,000 | 7,703 | 53 | |
| 758 | PRODUITS DIVERS DE GESTION COURANTE | -1,08% | | 3,238 | 3,641 | 1,125 * | 0,000 | 10,375 | 47 | |
| 772 | PRODUITS SUR EXERCICES ANTÉRIEURS | -2,17% | | 3,542 | 5,778 | 1,632 * | 0,000 | 14,867 | 86 | |
| 7071 | RÉTROCESSIONS DE MÉDICAMENTS (HORS MARGE DE RÉTROCESSIONS) | -163,70% | | 213,225 | 84,525 | 0,396 * | 47,557 | 378,893 | 108 | |
| TOTAL GENERAL | | | | 100% | 129,058 | 66,207 | 0,513 * | 0,000 | 258,887 | 109 |

* Coefficient de variation supérieur à 0.300 donc l'intervalle de confiance est non significatif mais donné à titre indicatif.

PHARMACIE 2012

Unités d'oeuvre : K€ des dépenses de Groupe 2

Présentation Agrégée

Comparaison à l'échantillon National

| REGROUPEMENT DE COMPTES | COUT DE L'UO | ECHANTILLON NATIONAL (Coût de l'UO) | | | | | |
|---|--------------|-------------------------------------|----------------|--------------|----------------|---------------|----------------|
| | | MOYENNE | MEDIANE | INTERVALLE | | QUARTILES | |
| | | | | INF. | SUP. | 1er | 3ème |
| PERSONNEL NON MÉDICAL | | 65,981 | 55,499 | 0,000 | 134,667 | 43,609 | 78,994 |
| PERSONNEL MÉDICAL | | 44,385 | 37,612 | 1,008 | 87,763 | 28,415 | 55,513 |
| AUTRES CHARGES DE PERSONNEL | | 2,909 | 1,075 | 0,000 | 25,890 | 0,388 | 1,858 |
| PRODUITS PHARMACEUTIQUES | | 220,801 | 215,305 | 41,093 | 400,510 | 160,819 | 254,129 |
| AUTRES CHARGES MÉDICALES | | 15,844 | 5,687 | 0,000 | 85,877 | 2,558 | 11,064 |
| AMORTISSEMENTS | | 1,840 | 0,811 | 0,000 | 8,224 | 0,269 | 2,063 |
| AUTRES CHARGES DIRECTES | | 0,682 | 0,040 | 0,000 | 4,473 | 0,014 | 0,407 |
| CHARGES INDUITES | | 1,311 | 0,528 | 0,000 | 7,331 | 0,197 | 1,022 |
| VENTES DE MÉDICAMENTS | | 213,225 | 207,831 | 47,557 | 378,893 | 155,152 | 249,445 |
| REMBOURSEMENTS FRAIS DE PERSONNEL | | 2,505 | 0,965 | 0,000 | 11,340 | 0,238 | 2,853 |
| SUBVENTIONS REÇUES | | 0,412 | 0,338 | 0,000 | 1,202 | 0,135 | 0,608 |
| AUTRES PRODUITS DÉDUCTIBLES | | 5,149 | 2,914 | 0,000 | 18,563 | 1,123 | 6,234 |
| TOTAL GENERAL | | 129,058 | 115,880 | 0,000 | 258,887 | 79,865 | 153,570 |
| UNITÉS D'OEUVRE : K€ DES DÉPENSES DE GROUPE 2 | | 26 398,45 | 13 883,00 | | | | |

Répartition des Etablissements par Catégorie

| Catégorie | Nombre | Moyenne UO | Coût Moyen | Coef. De Variation |
|---------------------------|------------|-------------------|----------------|--------------------|
| CH | 93 | 14 273,14 | 133,524 | 0,496 |
| dont CH 1 ⁽¹⁾ | 1 | 341,98 | 356,605 | . |
| dont CH 2 ⁽¹⁾ | 23 | 3 820,53 | 192,737 | 0,396 |
| dont CH 3 ⁽¹⁾ | 44 | 12 125,93 | 122,053 | 0,308 |
| dont CH 4 ⁽¹⁾ | 25 | 28 225,86 | 90,316 | 0,403 |
| CHS | 1 | 2 762,20 | 280,674 | . |
| dont CHS 1 ⁽²⁾ | 0 | . | . | . |
| dont CHS 2 ⁽²⁾ | 1 | 2 762,20 | 280,674 | . |
| CHU | 15 | 103 151,15 | 91,257 | 0,451 |
| dont CHU 1 ⁽³⁾ | 8 | 64 104,83 | 103,689 | 0,435 |
| dont CHU 2 ⁽³⁾ | 7 | 147 775,52 | 77,048 | 0,437 |
| TOTAL | 109 | 26 398,45 | 129,058 | 0,513 |

(1) : Sous-catégorie des CH en fonction du Budget d'exploitation (en K€)

CH 1 : moins de 20 Millions de Budget

CH 2 : de 20 à 70 Millions de Budget

CH 3 : de 70 à 169 Millions de Budget

CH 4 : plus de 170 Millions de Budget

(2) : Sous-catégorie des CHS en fonction du Budget d'exploitation (en K€)

CHS 1 : moins de 70 Millions de Budget

CHS 2 : plus de 70 Millions de Budget

(3) : Sous-catégorie des CHU en fonction du Budget d'exploitation (en K€)

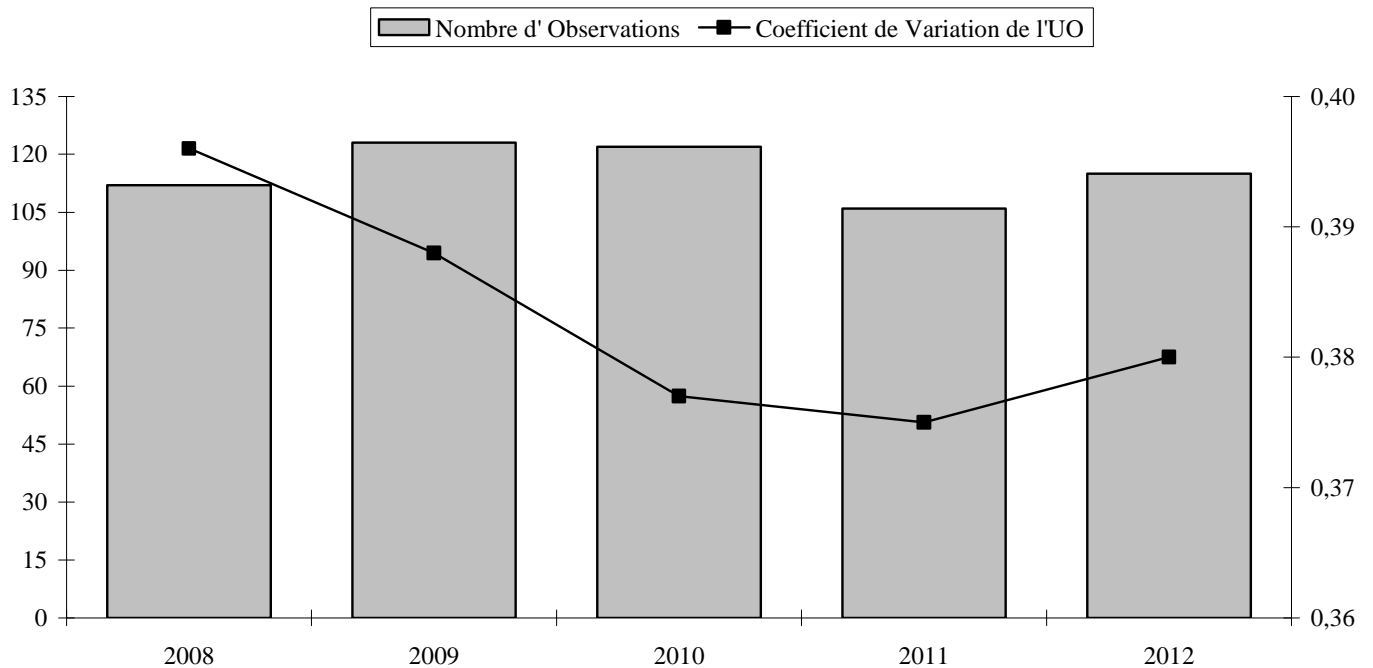
CHU 1 : moins de 600 Millions de Budget

CHU 2 : plus de 600 Millions de Budget

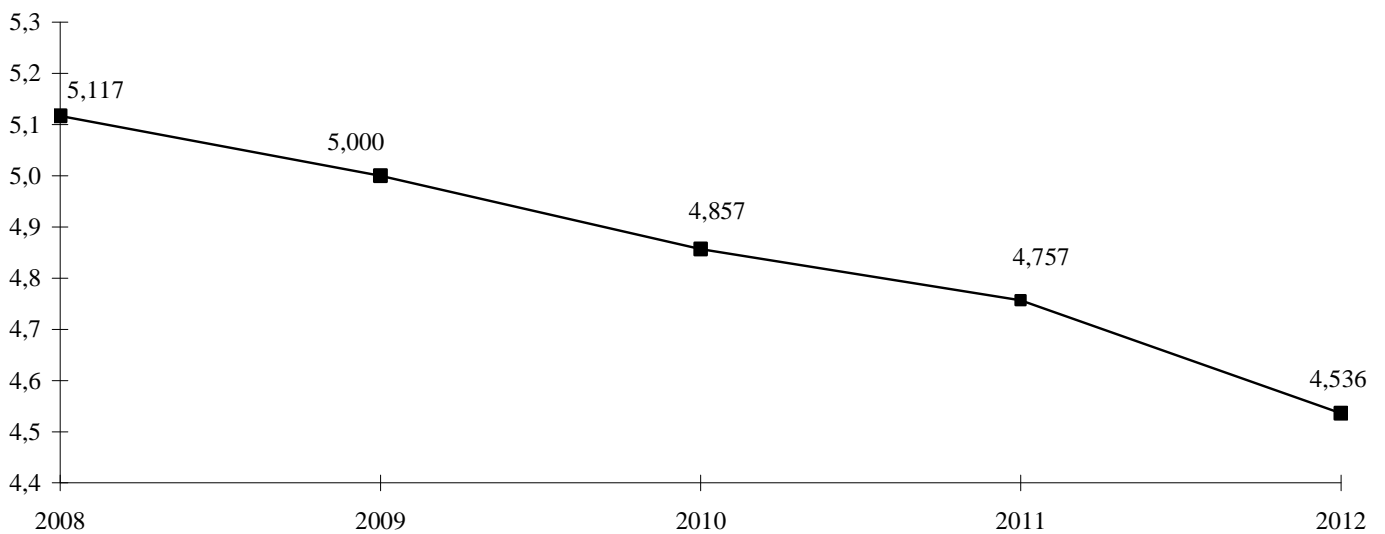
ACTIVITÉ PHARMACIE

(UO : Nombre de lignes de dispensation)

Evolution du nombre d'Etablissements de l'Echantillon et du Coefficient de Variation :



Evolution du Coût de l'Unité d'Oeuvre :



PHARMACIE 2012

Unités d'oeuvre : Nbre de lignes de dispensation

Présentation par Nature de Charges

Comparaison à l'échantillon National

| COMPTE | | ECHANTILLON NATIONAL (Coût de l'UO) | | | | | | | |
|--|---|-------------------------------------|-----------------|---------------|----------------|----------------|--------------|---------------|------------|
| | | TOTAL | COÛT DE L'UO | MOYENNE | ECART- TYPE | COEF. VAR. | INTERVALLE | | NB OBS |
| N° | Libellé | | | | | | INF. | SUP. | |
| B13 | PERSONNEL NON MÉDICAL (Y COMPRIS 6721 ET 648 HORS 6481 ET 6482) | | | 2,379 | 0,913 | 0,384 * | 0,588 | 4,169 | 115 |
| B14 | PERSONNEL MÉDICAL (Y COMPRIS 6721 ET 648 HORS 6481 ET 6482) | | | 1,669 | 0,725 | 0,434 * | 0,248 | 3,090 | 115 |
| B15 | PERSONNEL EMPLOIS AIDÉS (6416 ET 6417) | | | 0,049 | 0,034 | 0,699 * | 0,000 | 0,116 | 43 |
| 621 | PERSONNEL EXTÉRIEUR À L'ÉTABLISSEMENT | | | 0,112 | 0,194 | 1,724 * | 0,000 | 0,492 | 16 |
| TOTAL TITRE 1 | | | | 4,082 | 1,543 | 0,378 * | 1,056 | 7,107 | 115 |
| 6011 | ACHATS STOCKÉS DE MATIÈRES ET FOURNITURES À CARACTÈRE MÉDICAL ET PHARMACEUTIQUE | | | 8,694 | 12,719 | 1,463 * | 0,000 | 33,623 | 5 |
| 6021 | ACHATS STOCKÉS DE PRODUITS PHARMACEUTIQUES ET PRODUITS À USAGE MÉDICAL | | | 8,212 | 6,750 | 0,822 * | 0,000 | 21,441 | 106 |
| 60221 | LIGATURES ET SONDES | | | 0,012 | 0,028 | 2,306 * | 0,000 | 0,067 | 78 |
| 60222 | PETIT MATÉRIEL MÉDICO-CHIRURGICAL NON STÉRILE | | | 0,038 | 0,080 | 2,102 * | 0,000 | 0,195 | 98 |
| 60223 | MATÉRIEL ET FOURNITURES MÉDICO-CHIRURGICALES À USAGE UNIQUE STÉRILE | | | 0,125 | 0,256 | 2,045 * | 0,000 | 0,626 | 98 |
| 60226 | APPAREILS ET FOURNITURES DE PROTHÈSES ET D'ORTHOPÉDIE (DÉTRUITS ET PÉRIMÉS SEULEMENT) | | | 0,010 | 0,020 | 1,900 * | 0,000 | 0,049 | 35 |
| 60227 | PANSEMENTS | | | 0,043 | 0,117 | 2,724 * | 0,000 | 0,271 | 91 |
| 60228 | AUTRES FOURNITURES MÉDICALES | | | 0,038 | 0,100 | 2,648 * | 0,000 | 0,234 | 75 |
| 6066 | AUTRES ACHATS NON STOCKÉS DE FOURNITURES MÉDICALES | | | 0,033 | 0,093 | 2,835 * | 0,000 | 0,214 | 80 |
| 6071 | CONSOMMATION DE MARCHANDISES À CARACTÈRE MÉDICAL ET PHARMACEUTIQUE | | | 12,587 | 21,585 | 1,715 * | 0,000 | 54,893 | 3 |
| 61118 | AUTRES PRESTATIONS DE SOUS-TRAITEMENT À CARACTÈRE MÉDICAL | | | 0,260 | 0,508 | 1,955 * | 0,000 | 1,255 | 11 |
| 613151 | LOCATIONS MOBILIÈRES À CARACTÈRE MÉDICAL - INFORMATIQUE | | | 0,048 | 0,020 | 0,420 * | 0,009 | 0,088 | 2 |
| 613152 | LOCATIONS MOBILIÈRES À CARACTÈRE MÉDICAL - EQUIPEMENTS | | | 0,097 | 0,118 | 1,222 * | 0,000 | 0,328 | 44 |
| 613158 | LOCATIONS MOBILIÈRES À CARACTÈRE MÉDICAL - AUTRES | | | 0,103 | 0,090 | 0,876 * | 0,000 | 0,281 | 23 |
| TOTAL TITRE 2 | | | | 8,666 | 7,769 | 0,896 * | 0,000 | 23,892 | 114 |
| 602661 | COUCHES, ALÈSES ET PRODUITS ABSORBANTS | | | 0,001 | 0,001 | 1,150 * | 0,000 | 0,003 | 28 |
| 602664 | MATÉRIEL ET FOURNITURES À USAGE UNIQUE STÉRILE | | | 0,003 | 0,003 | 0,894 * | 0,000 | 0,008 | 3 |
| 61221 | CRÉDIT-BAIL MOBILIER - MATÉRIEL INFORMATIQUE | | | 0,003 | 0,004 | 1,140 * | 0,000 | 0,011 | 2 |
| 6223 | MÉDECINS CONSULTANTS EXCEPTIONNELS | | | 0,000 | 0,000 | 0,792 * | 0,000 | 0,001 | 6 |
| 6286 | PARTICIPATION AUX CHARGES COMMUNES (CRA) | | | 0,067 | 0,017 | 0,255 | 0,033 | 0,100 | 2 |
| 6523 | CONTRIBUTIONS AUX GCS ET CHT À CARACTÈRE NON MÉDICAL | | | 0,024 | . | . | . | . | 1 |
| TOTAL TITRE 3 | | | | 0,005 | 0,016 | 2,905 * | 0,000 | 0,036 | 37 |
| 6722 | CHARGES SUR EXERCICES ANTÉRIEURS - CHARGES À CARACTÈRE MÉDICAL | | | 0,044 | 0,167 | 3,761 * | 0,000 | 0,372 | 36 |
| 6811251 | DOTATION AMORT. INSTALLATIONS TECHNIQUES, MATÉRIEL ET OUTILLAGE MÉDICAUX | | | 0,076 | 0,119 | 1,563 * | 0,000 | 0,309 | 94 |
| TOTAL TITRE 4 | | | | 0,091 | 0,154 | 1,689 * | 0,000 | 0,393 | 96 |
| TOTAL BRUT | | | | 12,750 | 8,576 | 0,673 * | 0,000 | 29,560 | 115 |
| 609 | RABAIS, REMISES ET RISTOURNES OBTENUS SUR ACHATS | | | 0,103 | 0,151 | 1,463 * | 0,000 | 0,400 | 12 |
| 6319 | REMBOURSEMENTS OBTENUS SUR IMPÔTS ET TAXES SUR RÉMUNÉRATIONS (ADMINISTRATION IMPÔTS) | | | 0,026 | 0,018 | 0,693 * | 0,000 | 0,061 | 3 |
| 6339 | REMBOURSEMENTS OBTENUS SUR IMPÔTS ET TAXES SUR RÉMUNÉRATIONS (AUTRES ORGANISMES) | | | 0,004 | 0,004 | 0,959 * | 0,000 | 0,013 | 5 |
| 6419 | REMBOURSEMENTS SUR RÉMUNÉRATIONS DU PERSONNEL NON MÉDICAL | | | 0,019 | 0,028 | 1,522 * | 0,000 | 0,074 | 75 |
| 6429 | REMBOURSEMENTS SUR RÉMUNÉRATIONS DU PERSONNEL MÉDICAL | | | 0,040 | 0,098 | 2,449 * | 0,000 | 0,231 | 50 |
| 64519 | REMBOURSEMENTS SUR CHARGES DE SÉCURITÉ SOCIALE ET PRÉVOYANCE (PERS. NON MÉDICAL) | | | 0,004 | 0,007 | 1,695 * | 0,000 | 0,018 | 9 |
| 64529 | REMBOURSEMENTS SUR CHARGES DE SÉCURITÉ SOCIALE ET PRÉVOYANCE (PERS. MÉDICAL) | | | 0,100 | 0,215 | 2,158 * | 0,000 | 0,522 | 8 |
| 64719 | REMBOURSEMENTS SUR AUTRES CHARGES SOCIALES (PERS. NON MÉDICAL) | | | 0,001 | 0,000 | 0,058 | 0,001 | 0,001 | 2 |
| 64729 | REMBOURSEMENTS SUR AUTRES CHARGES SOCIALES (PERS. MÉDICAL) | | | 0,009 | . | . | . | . | 1 |
| 6489 | REMBOURSEMENTS SUR AUTRES CHARGES DE PERSONNEL | | | 0,015 | 0,017 | 1,157 * | 0,000 | 0,049 | 6 |
| 7071 | RÉTROCESSIONS DE MÉDICAMENTS (HORS MARGE DE RÉTROCESSIONS) | | | 9,027 | 7,448 | 0,825 * | 0,000 | 23,625 | 102 |
| 7474 | SUBVENTION - FONDS POUR L'EMPLOI HOSPITALIER (FEH) | | | 0,017 | 0,013 | 0,778 * | 0,000 | 0,043 | 37 |
| 7476 | SUBVENTION - FONDS D'INSERTION POUR LES PERSONNES HANDICAPÉES DANS LA FONCTION PUBLIQUE | | | 0,005 | 0,005 | 1,080 * | 0,000 | 0,015 | 3 |
| 7484 | AUTRE SUBVENTION - AIDE FORFAITAIRE À L'APPRENTISSAGE | | | 0,004 | 0,004 | 1,062 * | 0,000 | 0,013 | 2 |
| 7541 | REMBOURSEMENTS DE FRAIS - FORMATION PROFESSIONNELLE | | | 0,051 | 0,089 | 1,762 * | 0,000 | 0,226 | 16 |
| 7548 | REMBOURSEMENTS DE FRAIS - AUTRES | | | 0,077 | 0,106 | 1,375 * | 0,000 | 0,285 | 51 |
| 758 | PRODUITS DIVERS DE GESTION COURANTE | | | 0,133 | 0,184 | 1,386 * | 0,000 | 0,493 | 42 |
| 772 | PRODUITS SUR EXERCICES ANTÉRIEURS | | | 0,134 | 0,250 | 1,866 * | 0,000 | 0,625 | 83 |
| TOTAL PRODUITS DEDUCTIBLES | | | | 8,321 | 7,686 | 0,924 * | 0,000 | 23,385 | 114 |
| TOTAL NET | | | | 4,501 | 1,720 | 0,382 * | 1,130 | 7,873 | 115 |
| G11 | ENTRETIEN BIO-MÉDICAL | | | 0,049 | 0,089 | 1,808 * | 0,000 | 0,224 | 80 |
| TOTAL CHARGES INDUITES | | | | 0,049 | 0,089 | 1,808 * | 0,000 | 0,224 | 80 |
| TOTAL GENERAL | | | | 4,536 | 1,724 | 0,380 * | 1,154 | 7,918 | 115 |
| Unités d'oeuvre : Nbre de lignes de dispensation | | | | 446 624,765 | | | | | |

* Coefficient de variation supérieur à 0.300 donc l'intervalle de confiance est non significatif mais donné à titre indicatif.

PHARMACIE 2012

Unités d'oeuvre : Nbre de lignes de dispensation

Présentation Economique

Comparaison à l'échantillon National

| COMPTES | | ECHANTILLON NATIONAL (Coût de l'UO) | | | | | | | | |
|----------------------|---|-------------------------------------|--------------|-------------|--------------|--------------|----------------|--------------|--------------|------------|
| N° | Libellé | % | COÛT DE L'UO | % | MOYENNE | ECART-TYPE | COEF. VAR. | INTERVALLE | | NB OBS |
| | | | | | | | | INF. | SUP. | |
| 6021 | ACHATS STOCKÉS DE PRODUITS PHARMACEUTIQUES ET PRODUITS À USAGE MÉDICAL | 166,87% | | 166,87% | 8,212 | 6,750 | 0,822 * | 0,000 | 21,441 | 106 |
| B20 | TOTAL FRAIS DE PERSONNEL | 89,99% | | 89,99% | 4,082 | 1,543 | 0,378 * | 1,056 | 7,107 | 115 |
| 6011 | ACHATS STOCKÉS DE MATIÈRES ET FOURNITURES À CARACTÈRE MÉDICAL ET PHARMACEUTIQUE | 8,33% | | 8,33% | 8,694 | 12,719 | 1,463 * | 0,000 | 33,623 | 5 |
| 6071 | CONSOMMATION DE MARCHANDISES À CARACTÈRE MÉDICAL ET PHARMACEUTIQUE | 7,24% | | 7,24% | 12,587 | 21,585 | 1,715 * | 0,000 | 54,893 | 3 |
| 60223 | MATÉRIEL ET FOURNITURES MÉDICO-CHIRURGICALES À USAGE UNIQUE STÉRILE | 2,35% | | 2,35% | 0,125 | 0,256 | 2,045 * | 0,000 | 0,626 | 98 |
| 6811251 | DOTATION AMORT. INSTALLATIONS TECHNIQUES, MATÉRIEL ET OUTILLAGE MÉDICAUX | 1,37% | | 1,37% | 0,076 | 0,119 | 1,563 * | 0,000 | 0,309 | 94 |
| 613152 | LOCATIONS MOBILIÈRES À CARACTÈRE MÉDICAL - EQUIPEMENTS | 0,81% | | 0,81% | 0,097 | 0,118 | 1,222 * | 0,000 | 0,328 | 44 |
| G11 | ENTRETIEN BIO-MÉDICAL | 0,76% | | 0,76% | 0,049 | 0,089 | 1,808 * | 0,000 | 0,224 | 80 |
| 60227 | PANSEMENTS | 0,75% | | 0,75% | 0,043 | 0,117 | 2,724 * | 0,000 | 0,271 | 91 |
| 60222 | PETIT MATÉRIEL MÉDICO-CHIRURGICAL NON STÉRILE | 0,72% | | 0,72% | 0,038 | 0,080 | 2,102 * | 0,000 | 0,195 | 98 |
| 61118 | AUTRES PRESTATIONS DE SOUS-TRAITEMENT À CARACTÈRE MÉDICAL | 0,55% | | 0,55% | 0,260 | 0,508 | 1,955 * | 0,000 | 1,255 | 11 |
| 60228 | AUTRES FOURNITURES MÉDICALES | 0,55% | | 0,55% | 0,038 | 0,100 | 2,648 * | 0,000 | 0,234 | 75 |
| 6066 | AUTRES ACHATS NON STOCKÉS DE FOURNITURES MÉDICALES | 0,50% | | 0,50% | 0,033 | 0,093 | 2,835 * | 0,000 | 0,214 | 80 |
| 613158 | LOCATIONS MOBILIÈRES À CARACTÈRE MÉDICAL - AUTRES | 0,46% | | 0,46% | 0,103 | 0,090 | 0,876 * | 0,000 | 0,281 | 23 |
| 6722 | CHARGES SUR EXERCICES ANTÉRIEURS - CHARGES À CARACTÈRE MÉDICAL | 0,31% | | 0,31% | 0,044 | 0,167 | 3,761 * | 0,000 | 0,372 | 36 |
| 60221 | LIGATURES ET SONDES | 0,18% | | 0,18% | 0,012 | 0,028 | 2,306 * | 0,000 | 0,067 | 78 |
| 60226 | APPAREILS ET FOURNITURES DE PROTHÈSES ET D'ORTHOPÉDIE (DÉTRUITS ET PÉRIMÉS SEULEMENT) | 0,07% | | 0,07% | 0,010 | 0,020 | 1,900 * | 0,000 | 0,049 | 35 |
| 6286 | PARTICIPATION AUX CHARGES COMMUNES (CRA) | 0,03% | | 0,03% | 0,067 | 0,017 | 0,255 | 0,033 | 0,100 | 2 |
| 613151 | LOCATIONS MOBILIÈRES À CARACTÈRE MÉDICAL - INFORMATIQUE | 0,02% | | 0,02% | 0,048 | 0,020 | 0,420 * | 0,009 | 0,088 | 2 |
| 6523 | CONTRIBUTIONS AUX GCS ET CHT À CARACTÈRE NON MÉDICAL | 0,01% | | 0,01% | 0,024 | . | . | . | . | 1 |
| 602661 | COUCHES, ALÈSES ET PRODUITS ABSORBANTS | 0,01% | | 0,01% | 0,001 | 0,001 | 1,150 * | 0,000 | 0,003 | 28 |
| 602664 | MATÉRIEL ET FOURNITURES À USAGE UNIQUE STÉRILE | 0,00% | | 0,00% | 0,003 | 0,003 | 0,894 * | 0,000 | 0,008 | 3 |
| 61221 | CRÉDIT-BAIL MOBILIER - MATÉRIEL INFORMATIQUE | 0,00% | | 0,00% | 0,003 | 0,004 | 1,140 * | 0,000 | 0,011 | 2 |
| 6223 | MÉDECINS CONSULTANTS EXCEPTIONNELS | 0,00% | | 0,00% | 0,000 | 0,000 | 0,792 * | 0,000 | 0,001 | 6 |
| 64719 | REMBOURSEMENTS SUR AUTRES CHARGES SOCIALES (PERS. NON MÉDICAL) | 0,00% | | 0,00% | 0,001 | 0,000 | 0,058 | 0,001 | 0,001 | 2 |
| 7484 | AUTRE SUBVENTION - AIDE FORFAITAIRE À L'APPRENTISSAGE | 0,00% | | 0,00% | 0,004 | 0,004 | 1,062 * | 0,000 | 0,013 | 2 |
| 64729 | REMBOURSEMENTS SUR AUTRES CHARGES SOCIALES (PERS. MÉDICAL) | 0,00% | | 0,00% | 0,009 | . | . | . | . | 1 |
| 7476 | SUBVENTION - FONDS D'INSERTION POUR LES PERSONNES HANDICAPÉES DANS LA FONCTION PUBLIQUE | 0,00% | | 0,00% | 0,005 | 0,005 | 1,080 * | 0,000 | 0,015 | 3 |
| 6339 | REMBOURSEMENTS OBTENUS SUR IMPÔTS ET TAXES SUR RÉMUNÉRATIONS (AUTRES ORGANISMES) | 0,00% | | 0,00% | 0,004 | 0,004 | 0,959 * | 0,000 | 0,013 | 5 |
| 64519 | REMBOURSEMENTS SUR CHARGES DE SÉCURITÉ SOCIALE ET PRÉVOYANCE (PERS. NON MÉDICAL) | -0,01% | | -0,01% | 0,004 | 0,007 | 1,695 * | 0,000 | 0,018 | 9 |
| 6319 | REMBOURSEMENTS OBTENUS SUR IMPÔTS ET TAXES SUR RÉMUNÉRATIONS (ADMINISTRATION IMPÔTS) | -0,01% | | -0,01% | 0,026 | 0,018 | 0,693 * | 0,000 | 0,061 | 3 |
| 6489 | REMBOURSEMENTS SUR AUTRES CHARGES DE PERSONNEL | -0,02% | | -0,02% | 0,015 | 0,017 | 1,157 * | 0,000 | 0,049 | 6 |
| 7474 | SUBVENTION - FONDS POUR L'EMPLOI HOSPITALIER (FEH) | -0,12% | | -0,12% | 0,017 | 0,013 | 0,778 * | 0,000 | 0,043 | 37 |
| 64529 | REMBOURSEMENTS SUR CHARGES DE SÉCURITÉ SOCIALE ET PRÉVOYANCE (PERS. MÉDICAL) | -0,15% | | -0,15% | 0,100 | 0,215 | 2,158 * | 0,000 | 0,522 | 8 |
| 7541 | REMBOURSEMENTS DE FRAIS - FORMATION PROFESSIONNELLE | -0,16% | | -0,16% | 0,051 | 0,089 | 1,762 * | 0,000 | 0,226 | 16 |
| 609 | RABAIS, REMISES ET RISTOURNES OBTENUS SUR ACHATS | -0,24% | | -0,24% | 0,103 | 0,151 | 1,463 * | 0,000 | 0,400 | 12 |
| 6419 | REMBOURSEMENTS SUR RÉMUNÉRATIONS DU PERSONNEL NON MÉDICAL | -0,27% | | -0,27% | 0,019 | 0,028 | 1,522 * | 0,000 | 0,074 | 75 |
| 6429 | REMBOURSEMENTS SUR RÉMUNÉRATIONS DU PERSONNEL MÉDICAL | -0,38% | | -0,38% | 0,040 | 0,098 | 2,449 * | 0,000 | 0,231 | 50 |
| 7548 | REMBOURSEMENTS DE FRAIS - AUTRES | -0,76% | | -0,76% | 0,077 | 0,106 | 1,375 * | 0,000 | 0,285 | 51 |
| 758 | PRODUITS DIVERS DE GESTION COURANTE | -1,07% | | -1,07% | 0,133 | 0,184 | 1,386 * | 0,000 | 0,493 | 42 |
| 772 | PRODUITS SUR EXERCICES ANTÉRIEURS | -2,13% | | -2,13% | 0,134 | 0,250 | 1,866 * | 0,000 | 0,625 | 83 |
| 7071 | RÉTROCESSIONS DE MÉDICAMENTS (HORS MARGE DE RÉTROCESSIONS) | -176,50% | | -176,50% | 9,027 | 7,448 | 0,825 * | 0,000 | 23,625 | 102 |
| TOTAL GÉNÉRAL | | | | 100% | 4,536 | 1,724 | 0,380 * | 1,154 | 7,918 | 115 |

* Coefficient de variation supérieur à 0,300 donc l'intervalle de confiance est non significatif mais donné à titre indicatif.

PHARMACIE 2012

Unités d'oeuvre : Nbre de lignes de dispensation

Présentation Agrégée

Comparaison à l'échantillon National

| REGROUPEMENT DE COMPTES | COUT DE L'UO | ECHANTILLON NATIONAL (Coût de l'UO) | | | | | |
|--|-----------------|-------------------------------------|--------------|--------------|--------------|--------------|--------------|
| | | MOYENNE | MEDIANE | INTERVALLE | | QUANTILES | |
| | | | | INF. | SUP. | 1er | 3ème |
| PERSONNEL NON MÉDICAL | | 2,379 | 2,298 | 0,588 | 4,169 | 1,783 | 2,884 |
| PERSONNEL MÉDICAL | | 1,669 | 1,622 | 0,248 | 3,090 | 1,216 | 2,001 |
| AUTRES CHARGES DE PERSONNEL | | 0,070 | 0,044 | 0,000 | 0,282 | 0,023 | 0,077 |
| PRODUITS PHARMACEUTIQUES | | 8,568 | 8,167 | 0,000 | 23,217 | 3,386 | 12,435 |
| AUTRES CHARGES MÉDICALES | | 0,699 | 0,174 | 0,000 | 6,651 | 0,060 | 0,406 |
| AMORTISSEMENTS | | 0,076 | 0,039 | 0,000 | 0,309 | 0,009 | 0,085 |
| AUTRES CHARGES DIRECTES | | 0,032 | 0,002 | 0,000 | 0,296 | 0,000 | 0,013 |
| CHARGES INDUITES | | 0,049 | 0,019 | 0,000 | 0,224 | 0,007 | 0,046 |
| VENTES DE MÉDICAMENTS | | 9,027 | 8,065 | 0,000 | 23,625 | 3,964 | 12,477 |
| REMBOURSEMENTS FRAIS DE PERSONNEL | | 0,091 | 0,031 | 0,000 | 0,367 | 0,007 | 0,095 |
| SUBVENTIONS REÇUES | | 0,016 | 0,014 | 0,000 | 0,042 | 0,007 | 0,021 |
| AUTRES PRODUITS DÉDUCTIBLES | | 0,193 | 0,084 | 0,000 | 0,844 | 0,022 | 0,219 |
| TOTAL GENERAL | | 4,536 | 4,446 | 1,154 | 7,918 | 3,312 | 5,568 |
| UNITÉS D'OEUVRE : Nbre de LIGNES DE DISPENSATION | | 446 624,77 | 315 814,00 | | | | |

Répartition des Etablissements par Catégorie

| Catégorie | Nombre | Moyenne UO | Coût Moyen | Coef. De Variation |
|---------------------------|------------|---------------------|--------------|--------------------|
| CH | 84 | 355 676,10 | 4,343 | 0,346 |
| dont CH 1 ⁽¹⁾ | 3 | 52 417,67 | 4,217 | 0,250 |
| dont CH 2 ⁽¹⁾ | 22 | 231 990,41 | 3,835 | 0,375 |
| dont CH 3 ⁽¹⁾ | 37 | 327 865,30 | 4,490 | 0,385 |
| dont CH 4 ⁽¹⁾ | 22 | 567 487,91 | 4,621 | 0,240 |
| CHS | 19 | 261 995,47 | 4,312 | 0,474 |
| dont CHS 1 ⁽²⁾ | 10 | 143 951,50 | 4,319 | 0,417 |
| dont CHS 2 ⁽²⁾ | 9 | 393 155,44 | 4,304 | 0,556 |
| CHU | 12 | 1 375 595,17 | 6,241 | 0,298 |
| dont CHU 1 ⁽³⁾ | 5 | 1 026 773,20 | 5,066 | 0,296 |
| dont CHU 2 ⁽³⁾ | 7 | 1 624 753,71 | 7,079 | 0,239 |
| TOTAL | 115 | 446 624,77 | 4,536 | 0,380 |

(1) : Sous-catégorie des CH en fonction du Budget d'exploitation (en K€)

- CH 1 : moins de 20 Millions de Budget
- CH 2 : de 20 à 70 Millions de Budget
- CH 3 : de 70 à 169 Millions de Budget
- CH 4 : plus de 170 Millions de Budget

(2) : Sous-catégorie des CHS en fonction du Budget d'exploitation (en K€)

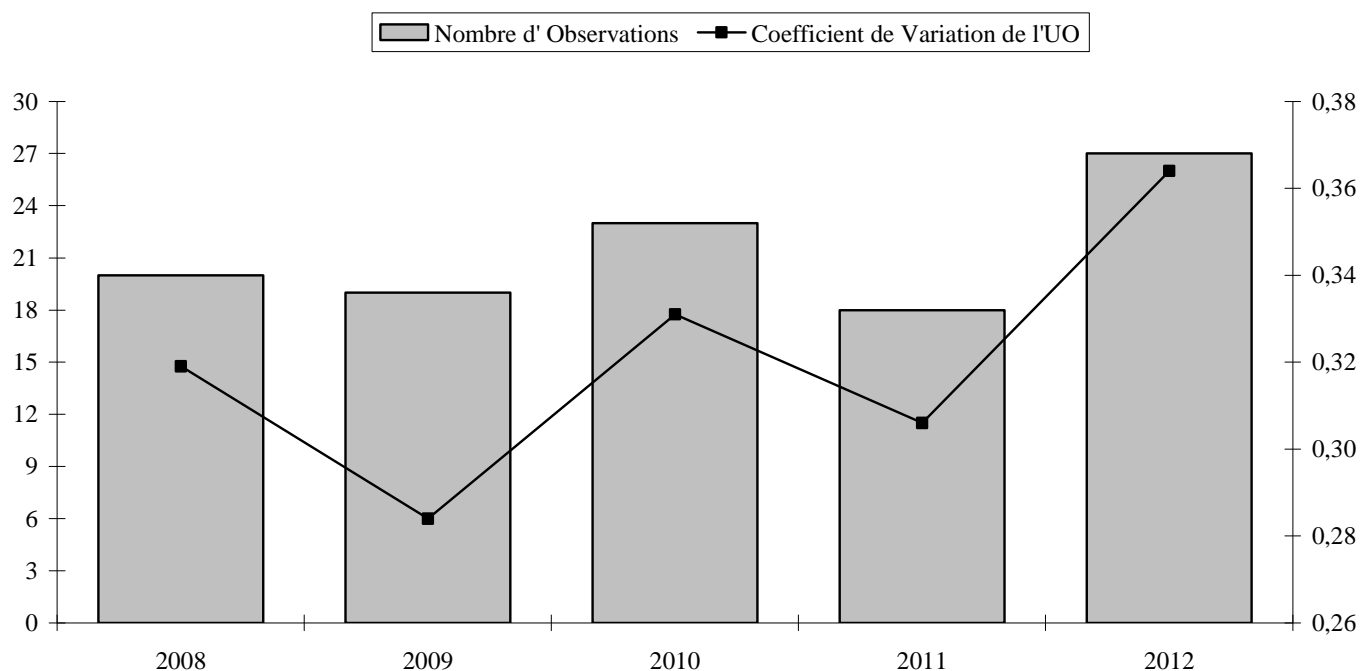
- CHS 1 : moins de 70 Millions de Budget
- CHS 2 : plus de 70 Millions de Budget

(3) : Sous-catégorie des CHU en fonction du Budget d'exploitation (en K€)

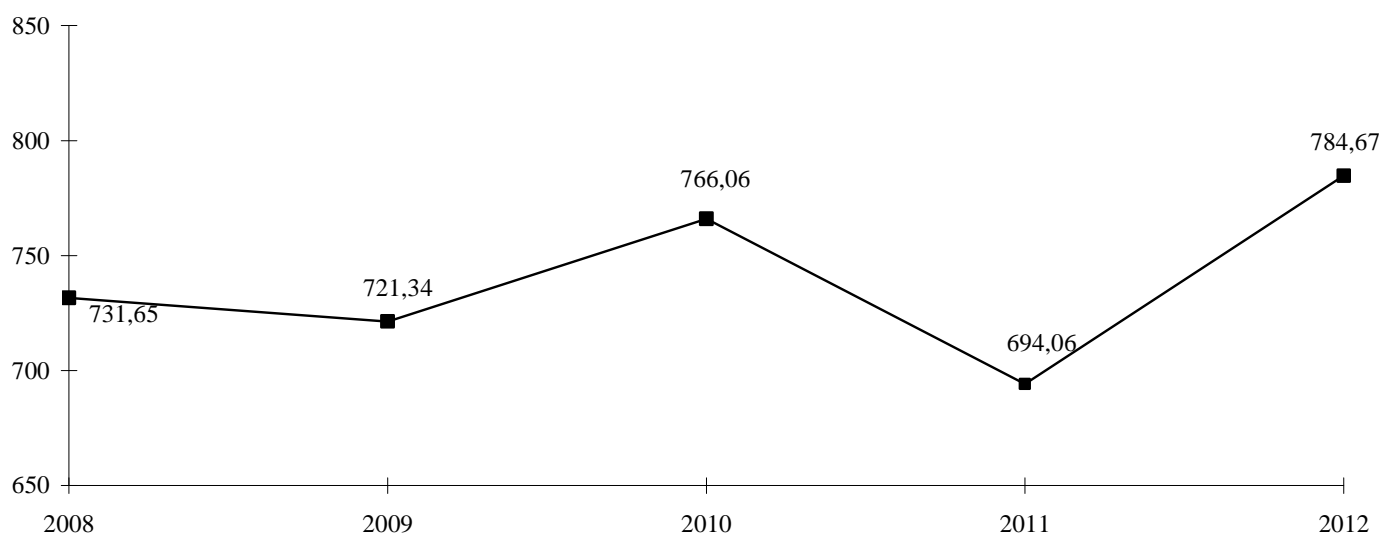
- CHU 1 : moins de 600 Millions de Budget
- CHU 2 : plus de 600 Millions de Budget

ACTIVITÉ PHARMACIE PSYCHIATRIE

Evolution du nombre d'Etablissements de l'Echantillon et du Coefficient de Variation :



Evolution du Coût de l'Unité d'Oeuvre :



PHARMACIE PSY 2012

Unités d'oeuvre : K€ des dépenses de Groupe 2

Présentation par Nature de Charges

Comparaison à l'échantillon National

| COMPTES | | ECHANTILLON NATIONAL (Coût de l'UO) | | | | | | | |
|---|---|-------------------------------------|--------------|----------------|----------------|----------------|----------------|------------------|-----------|
| | | TOTAL | COUT DE L'UO | MOYENNE | ECART-TYPE | COEF. VAR. | INTERVALLE | | NB OBS |
| N° | Libellé | | | | | | INF. | SUP. | |
| B13 | PERSONNEL NON MÉDICAL (Y COMPRIS 6721 ET 648 HORS 6481 ET 6482) | | | 423,897 | 171,339 | 0,404 * | 88,073 | 759,721 | 26 |
| B14 | PERSONNEL MÉDICAL (Y COMPRIS 6721 ET 648 HORS 6481 ET 6482) | | | 328,094 | 126,448 | 0,385 * | 80,256 | 575,933 | 26 |
| B15 | PERSONNEL EMPLOIS AIDÉS (6416 ET 6417) | | | 13,932 | 6,572 | 0,472 * | 1,051 | 26,812 | 2 |
| 621 | PERSONNEL EXTÉRIEUR À L'ÉTABLISSEMENT | | | 15,136 | 9,660 | 0,638 * | 0,000 | 34,071 | 5 |
| TOTAL TITRE 1 | | | | 755,974 | 258,523 | 0,342 * | 249,269 | 1 262,679 | 26 |
| 6021 | ACHATS STOCKÉS DE PRODUITS PHARMACEUTIQUES ET PRODUITS À USAGE MÉDICAL | | | 47,055 | 76,438 | 1,624 * | 0,000 | 196,874 | 17 |
| 60221 | LIGATURES ET SONDES | | | 1,205 | 2,853 | 2,368 * | 0,000 | 6,798 | 11 |
| 60222 | PETIT MATÉRIEL MÉDICO-CHIRURGICAL NON STÉRILE | | | 14,422 | 25,335 | 1,757 * | 0,000 | 64,079 | 15 |
| 60223 | MATÉRIEL ET FOURNITURES MÉDICO-CHIRURGICALES À USAGE UNIQUE STÉRILE | | | 9,062 | 16,548 | 1,826 * | 0,000 | 41,496 | 17 |
| 60226 | APPAREILS ET FOURNITURES DE PROTHÈSES ET D'ORTHOPÉDIE (DÉTRUITS ET PÉRIMÉS SEULEMENT) | | | 1,046 | 1,240 | 1,185 * | 0,000 | 3,476 | 3 |
| 60227 | PANSEMENTS | | | 5,350 | 11,748 | 2,196 * | 0,000 | 28,377 | 17 |
| 60228 | AUTRES FOURNITURES MÉDICALES | | | 9,993 | 13,645 | 1,365 * | 0,000 | 36,737 | 16 |
| 6066 | AUTRES ACHATS NON STOCKÉS DE FOURNITURES MÉDICALES | | | 5,897 | 10,617 | 1,800 * | 0,000 | 26,706 | 18 |
| 6071 | CONSOMMATION DE MARCHANDISES À CARACTÈRE MÉDICAL ET PHARMACEUTIQUE | | | 8,317 | . | . | . | . | 1 |
| 61118 | AUTRES PRESTATIONS DE SOUS-TRAITEMENT À CARACTÈRE MÉDICAL | | | 9,126 | 11,147 | 1,221 * | 0,000 | 30,975 | 3 |
| 613152 | LOCATIONS MOBILIÈRES À CARACTÈRE MÉDICAL - EQUIPEMENTS | | | 8,302 | 11,835 | 1,426 * | 0,000 | 31,499 | 13 |
| 613158 | LOCATIONS MOBILIÈRES À CARACTÈRE MÉDICAL - AUTRES | | | 11,549 | 6,591 | 0,571 * | 0,000 | 24,467 | 5 |
| TOTAL TITRE 2 | | | | 69,803 | 74,363 | 1,065 * | 0,000 | 215,554 | 25 |
| 602661 | COUCHES, ALÈSES ET PRODUITS ABSORBANTS | | | 0,124 | 0,106 | 0,862 * | 0,000 | 0,332 | 7 |
| 6223 | MÉDECINS CONSULTANTS EXCEPTIONNELS | | | 0,089 | 0,040 | 0,451 * | 0,010 | 0,168 | 3 |
| 6286 | PARTICIPATION AUX CHARGES COMMUNES (CRA) | | | 14,070 | . | . | . | . | 1 |
| TOTAL TITRE 3 | | | | 1,689 | 4,673 | 2,767 * | 0,000 | 10,849 | 9 |
| 6722 | CHARGES SUR EXERCICES ANTÉRIEURS - CHARGES À CARACTÈRE MÉDICAL | | | 5,161 | 8,421 | 1,632 * | 0,000 | 21,667 | 4 |
| 6811251 | DOTATION AMORT. INSTALLATIONS TECHNIQUES, MATÉRIEL ET OUTILLAGE MÉDICAUX | | | 18,935 | 35,990 | 1,901 * | 0,000 | 89,474 | 18 |
| TOTAL TITRE 4 | | | | 20,082 | 39,873 | 1,986 * | 0,000 | 98,233 | 18 |
| TOTAL BRUT | | | | 837,579 | 274,779 | 0,328 * | 299,013 | 1 376,145 | 26 |
| 609 | RABAIS, REMISES ET RISTOURNES OBTENUS SUR ACHATS | | | 0,204 | . | . | . | . | 1 |
| 6319 | REMBOURSEMENTS OBTENUS SUR IMPÔTS ET TAXES SUR RÉMUNÉRATIONS (ADMINISTRATION IMPÔTS) | | | 0,650 | . | . | . | . | 1 |
| 6419 | REMBOURSEMENTS SUR RÉMUNÉRATIONS DU PERSONNEL NON MÉDICAL | | | 4,447 | 8,186 | 1,841 * | 0,000 | 20,492 | 14 |
| 6429 | REMBOURSEMENTS SUR RÉMUNÉRATIONS DU PERSONNEL MÉDICAL | | | 38,451 | 87,446 | 2,274 * | 0,000 | 209,846 | 9 |
| 64519 | REMBOURSEMENTS SUR CHARGES DE SÉCURITÉ SOCIALE ET PRÉVOYANCE (PERS. NON MÉDICAL) | | | 0,314 | 0,407 | 1,298 * | 0,000 | 1,112 | 3 |
| 64529 | REMBOURSEMENTS SUR CHARGES DE SÉCURITÉ SOCIALE ET PRÉVOYANCE (PERS. MÉDICAL) | | | 3,267 | . | . | . | . | 1 |
| 6489 | REMBOURSEMENTS SUR AUTRES CHARGES DE PERSONNEL | | | 0,727 | 0,994 | 1,366 * | 0,000 | 2,675 | 2 |
| 7071 | RÉTROCESSIONS DE MÉDICAMENTS (HORS MARGE DE RÉTROCESSIONS) | | | 41,240 | 97,654 | 2,368 * | 0,000 | 232,641 | 10 |
| 7474 | SUBVENTION - FONDS POUR L'EMPLOI HOSPITALIER (FEH) | | | 3,988 | 2,510 | 0,629 * | 0,000 | 8,908 | 4 |
| 7541 | REMBOURSEMENTS DE FRAIS - FORMATION PROFESSIONNELLE | | | 12,853 | 12,691 | 0,987 * | 0,000 | 37,726 | 3 |
| 7548 | REMBOURSEMENTS DE FRAIS - AUTRES | | | 2,047 | 2,594 | 1,267 * | 0,000 | 7,132 | 5 |
| 758 | PRODUITS DIVERS DE GESTION COURANTE | | | 0,127 | 0,173 | 1,361 * | 0,000 | 0,465 | 3 |
| 772 | PRODUITS SUR EXERCICES ANTÉRIEURS | | | 2,046 | 3,142 | 1,536 * | 0,000 | 8,203 | 9 |
| TOTAL PRODUITS DEDUCTIBLES | | | | 36,431 | 87,424 | 2,400 * | 0,000 | 207,782 | 25 |
| TOTAL NET | | | | 802,549 | 269,325 | 0,336 * | 274,673 | 1 330,426 | 26 |
| G11 | ENTRETIEN BIO-MÉDICAL | | | 7,825 | 13,575 | 1,735 * | 0,000 | 34,433 | 5 |
| TOTAL CHARGES INDUITES | | | | 7,825 | 13,575 | 1,735 * | 0,000 | 34,433 | 5 |
| TOTAL GENERAL | | | | 804,054 | 271,770 | 0,338 * | 270,644 | 1 337,464 | 26 |
| Unités d'oeuvre : K€ des dépenses de Groupe 2 | | | | 845,490 | | | | | |

* Coefficient de variation supérieur à 0.300 donc l'intervalle de confiance est non significatif mais donné à titre indicatif.

PHARMACIE PSY 2012

Unités d'oeuvre : K€ des dépenses de Groupe 2

Présentation Economique

Comparaison à l'échantillon National

| COMPTES | | ECHANTILLON NATIONAL (Coût de l'UO) | | | | | | | | |
|----------------------|---|-------------------------------------|--------------|---------------|----------------|----------------|----------------|----------------|------------------|-----------|
| | | % | COÛT DE L'UO | % | MOYENNE | ECART-TYPE | COEF. VAR. | INTERVALLE | | NB OBS |
| N° | Libellé | | | | | | | INF. | SUP. | |
| B20 | TOTAL FRAIS DE PERSONNEL | | | 94,02% | 755,974 | 258,523 | 0,342 * | 249,269 | 1 262,679 | 26 |
| 6021 | ACHATS STOCKÉS DE PRODUITS PHARMACEUTIQUES ET PRODUITS À USAGE MÉDICAL | | | 3,83% | 47,055 | 76,438 | 1,624 * | 0,000 | 196,874 | 17 |
| | | | | 97,85% | | | | | | |
| 6811251 | DOTATION AMORT. INSTALLATIONS TECHNIQUES, MATÉRIEL ET OUTILLAGE MÉDICAUX | | | 1,63% | 18,935 | 35,990 | 1,901 * | 0,000 | 89,474 | 18 |
| 60222 | PETIT MATÉRIEL MÉDICO-CHIRURGICAL NON STÉRILE | | | 1,04% | 14,422 | 25,335 | 1,757 * | 0,000 | 64,079 | 15 |
| 60228 | AUTRES FOURNITURES MÉDICALES | | | 0,77% | 9,993 | 13,645 | 1,365 * | 0,000 | 36,737 | 16 |
| 60223 | MATÉRIEL ET FOURNITURES MÉDICO-CHIRURGICALES À USAGE UNIQUE STÉRILE | | | 0,74% | 9,062 | 16,548 | 1,826 * | 0,000 | 41,496 | 17 |
| 613152 | LOCATIONS MOBILIÈRES À CARACTÈRE MÉDICAL - EQUIPEMENTS | | | 0,52% | 8,302 | 11,835 | 1,426 * | 0,000 | 31,499 | 13 |
| 6066 | AUTRES ACHATS NON STOCKÉS DE FOURNITURES MÉDICALES | | | 0,51% | 5,897 | 10,617 | 1,800 * | 0,000 | 26,706 | 18 |
| 60227 | PANSEMENTS | | | 0,44% | 5,350 | 11,748 | 2,196 * | 0,000 | 28,377 | 17 |
| 613158 | LOCATIONS MOBILIÈRES À CARACTÈRE MÉDICAL - AUTRES | | | 0,28% | 11,549 | 6,591 | 0,571 * | 0,000 | 24,467 | 5 |
| G11 | ENTRETIEN BIO-MÉDICAL | | | 0,19% | 7,825 | 13,575 | 1,735 * | 0,000 | 34,433 | 3 |
| 61118 | AUTRES PRESTATIONS DE SOUS-TRAITANCE À CARACTÈRE MÉDICAL | | | 0,13% | 9,126 | 11,147 | 1,221 * | 0,000 | 30,975 | 3 |
| 6722 | CHARGES SUR EXERCICES ANTÉRIEURS - CHARGES À CARACTÈRE MÉDICAL | | | 0,10% | 5,161 | 8,421 | 1,632 * | 0,000 | 21,667 | 4 |
| 6286 | PARTICIPATION AUX CHARGES COMMUNES (CRA) | | | 0,07% | 14,070 | . | . | . | . | 1 |
| 60221 | LIGATURES ET SONDES | | | 0,06% | 1,205 | 2,853 | 2,368 * | 0,000 | 6,798 | 11 |
| 6071 | CONSOMMATION DE MARCHANDISES À CARACTÈRE MÉDICAL ET PHARMACEUTIQUE | | | 0,04% | 8,317 | . | . | . | . | 1 |
| 60226 | APPAREILS ET FOURNITURES DE PROTHÈSES ET D'ORTHOPÉDIE (DÉTRUITS ET PÉRIMÉS SEULEMENT) | | | 0,02% | 1,046 | 1,240 | 1,185 * | 0,000 | 3,476 | 3 |
| 602661 | COUCHES, ALÈSES ET PRODUITS ABSORBANTS | | | 0,00% | 0,124 | 0,106 | 0,862 * | 0,000 | 0,332 | 7 |
| 6223 | MÉDECINS CONSULTANTS EXCEPTIONNELS | | | 0,00% | 0,089 | 0,040 | 0,451 * | 0,010 | 0,168 | 3 |
| 609 | RABAIS, REMISES ET RISTOURNES OBTENUS SUR ACHATS | | | 0,00% | 0,204 | . | . | . | . | 1 |
| 758 | PRODUITS DIVERS DE GESTION COURANTE | | | 0,00% | 0,127 | 0,173 | 1,361 * | 0,000 | 0,465 | 3 |
| 6319 | REMBOURSEMENTS OBTENUS SUR IMPÔTS ET TAXES SUR RÉMUNÉRATIONS (ADMINISTRATION IMPÔTS) | | | 0,00% | 0,650 | . | . | . | . | 1 |
| 64519 | REMBOURSEMENTS SUR CHARGES DE SÉCURITÉ SOCIALE ET PRÉVOYANCE (PERS. NON MÉDICAL) | | | 0,00% | 0,314 | 0,407 | 1,298 * | 0,000 | 1,112 | 3 |
| 6489 | REMBOURSEMENTS SUR AUTRES CHARGES DE PERSONNEL | | | -0,01% | 0,727 | 0,994 | 1,366 * | 0,000 | 2,675 | 2 |
| 64529 | REMBOURSEMENTS SUR CHARGES DE SÉCURITÉ SOCIALE ET PRÉVOYANCE (PERS. MÉDICAL) | | | -0,02% | 3,267 | . | . | . | . | 1 |
| 7548 | REMBOURSEMENTS DE FRAIS - AUTRES | | | -0,05% | 2,047 | 2,594 | 1,267 * | 0,000 | 7,132 | 5 |
| 7474 | SUBVENTION - FONDS POUR L'EMPLOI HOSPITALIER (FEH) | | | -0,08% | 3,988 | 2,510 | 0,629 * | 0,000 | 8,908 | 4 |
| 772 | PRODUITS SUR EXERCICES ANTÉRIEURS | | | -0,09% | 2,046 | 3,142 | 1,536 * | 0,000 | 8,203 | 9 |
| 7541 | REMBOURSEMENTS DE FRAIS - FORMATION PROFESSIONNELLE | | | -0,18% | 12,853 | 12,691 | 0,987 * | 0,000 | 37,726 | 3 |
| 6419 | REMBOURSEMENTS SUR RÉMUNÉRATIONS DU PERSONNEL NON MÉDICAL | | | -0,30% | 4,447 | 8,186 | 1,841 * | 0,000 | 20,492 | 14 |
| 6429 | REMBOURSEMENTS SUR RÉMUNÉRATIONS DU PERSONNEL MÉDICAL | | | -1,66% | 38,451 | 87,446 | 2,274 * | 0,000 | 209,846 | 9 |
| 7071 | RÉTROCESSIONS DE MÉDICAMENTS (HORS MARGE DE RÉTROCESSIONS) | | | -1,97% | 41,240 | 97,654 | 2,368 * | 0,000 | 232,641 | 10 |
| TOTAL GENERAL | | | | 100% | 804,054 | 271,770 | 0,338 * | 270,644 | 1 337,464 | 26 |

* Coefficient de variation supérieur à 0.300 donc l'intervalle de confiance est non significatif mais donné à titre indicatif.

PHARMACIE PSY 2012

Unités d'oeuvre : K€ des dépenses de Groupe 2

Présentation Agrégée

Comparaison à l'échantillon National

| REGROUPEMENT DE COMPTES | COUT DE L'UO | ECHANTILLON NATIONAL (Coût de l'UO) | | | | | |
|---|--------------|-------------------------------------|----------------|----------------|------------------|----------------|----------------|
| | | MOYENNE | MEDIANE | INTERVALLE | | QUARTILES | |
| | | | | INF. | SUP. | 1er | 3ème |
| PERSONNEL NON MÉDICAL | | 423,897 | 383,438 | 88,073 | 759,721 | 287,477 | 489,198 |
| PERSONNEL MÉDICAL | | 328,094 | 304,836 | 80,256 | 575,933 | 233,624 | 434,856 |
| AUTRES CHARGES DE PERSONNEL | | 14,792 | 11,992 | 0,000 | 31,162 | 9,285 | 24,784 |
| PRODUITS PHARMACEUTIQUES | | 47,544 | 25,726 | 0,000 | 196,889 | 10,459 | 40,818 |
| AUTRES CHARGES MÉDICALES | | 37,472 | 16,506 | 0,000 | 143,928 | 8,970 | 46,677 |
| AMORTISSEMENTS | | 18,935 | 4,584 | 0,000 | 89,474 | 2,070 | 25,239 |
| AUTRES CHARGES DIRECTES | | 3,585 | 0,272 | 0,000 | 16,522 | 0,105 | 1,737 |
| CHARGES INDUITES | | 7,825 | 1,380 | 0,000 | 34,433 | 1,026 | 3,848 |
| VENTES DE MÉDICAMENTS | | 41,240 | 12,563 | 0,000 | 232,641 | 2,123 | 22,389 |
| REMBOURSEMENTS FRAIS DE PERSONNEL | | 22,068 | 1,344 | 0,000 | 138,270 | 0,224 | 11,148 |
| SUBVENTIONS REÇUES | | 3,988 | 3,513 | 0,000 | 8,908 | 1,965 | 6,012 |
| AUTRES PRODUITS DÉDUCTIBLES | | 1,727 | 0,622 | 0,000 | 7,422 | 0,178 | 1,468 |
| TOTAL GENERAL | | 804,054 | 774,523 | 270,644 | 1 337,464 | 600,982 | 879,636 |
| UNITÉS D'OEUVRE : K€ DES DÉPENSES DE GROUPE 2 | | 845,49 | 797,81 | | | | |

Répartition des Etablissements par Catégorie

| Catégorie | Nombre | Moyenne UO | Coût Moyen | Coef. De Variation |
|---------------------------|-----------|---------------|----------------|--------------------|
| CH | 5 | 642,97 | 644,083 | 0,216 |
| dont CH 1 ⁽¹⁾ | 3 | 351,61 | 724,275 | 0,127 |
| dont CH 2 ⁽¹⁾ | 2 | 1 080,02 | 523,794 | 0,208 |
| dont CH 3 ⁽¹⁾ | 0 | . | . | . |
| dont CH 4 ⁽¹⁾ | 0 | . | . | . |
| CHS | 21 | 893,71 | 842,143 | 0,338 |
| dont CHS 1 ⁽²⁾ | 10 | 634,94 | 762,933 | 0,334 |
| dont CHS 2 ⁽²⁾ | 11 | 1 128,95 | 914,152 | 0,331 |
| CHU | 0 | . | . | . |
| dont CHU 1 ⁽³⁾ | 0 | . | . | . |
| dont CHU 2 ⁽³⁾ | 0 | . | . | . |
| TOTAL | 26 | 845,49 | 804,054 | 0,338 |

(1) : Sous-catégorie des CH en fonction du Budget d'exploitation (en K€)

CH 1 : moins de 20 Millions de Budget

CH 2 : de 20 à 70 Millions de Budget

CH 3 : de 70 à 169 Millions de Budget

CH 4 : plus de 170 Millions de Budget

(2) : Sous-catégorie des CHS en fonction du Budget d'exploitation (en K€)

CHS 1 : moins de 70 Millions de Budget

CHS 2 : plus de 70 Millions de Budget

(3) : Sous-catégorie des CHU en fonction du Budget d'exploitation (en K€)

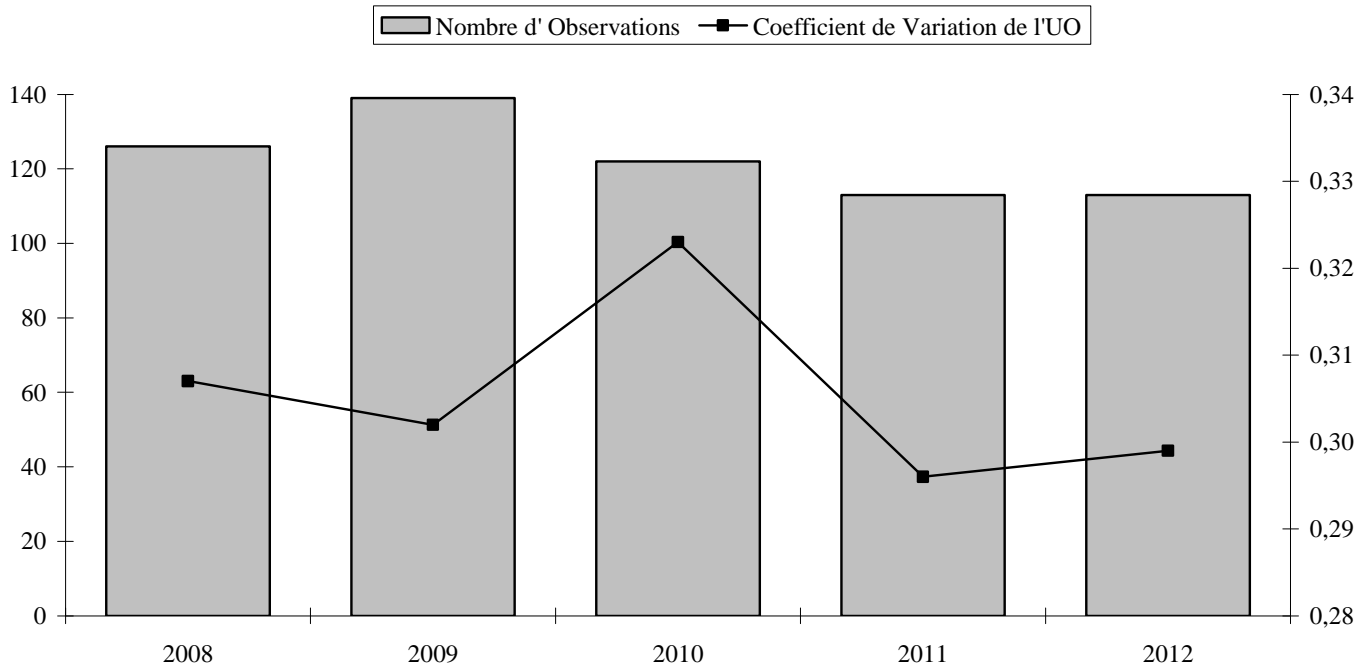
CHU 1 : moins de 600 Millions de Budget

CHU 2 : plus de 600 Millions de Budget

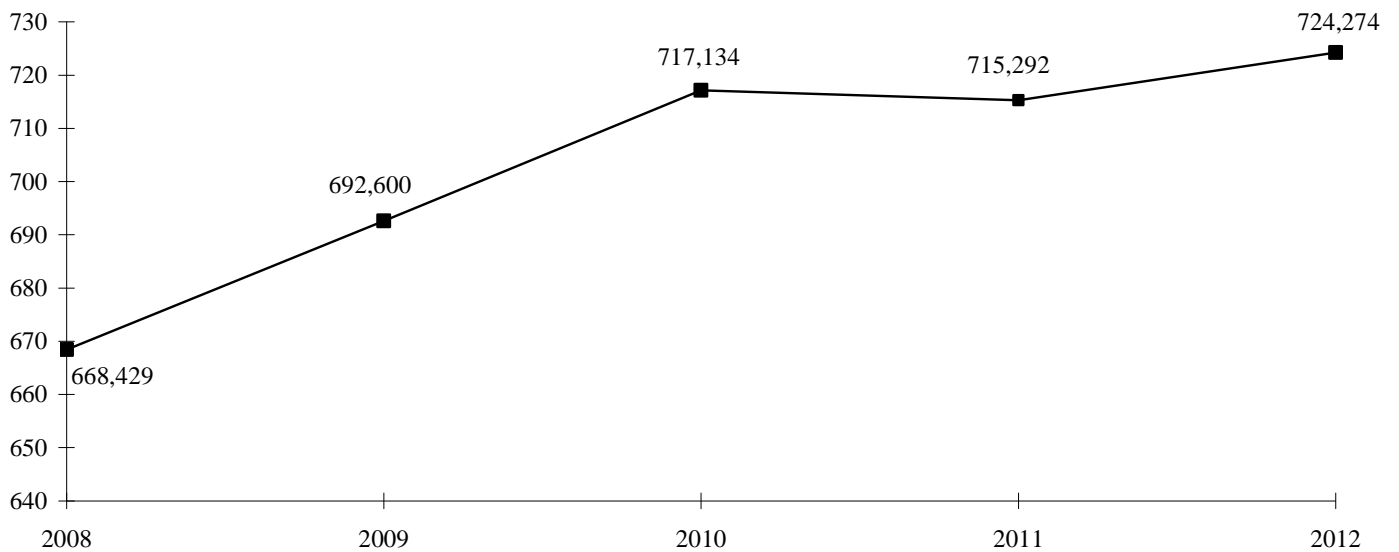
ACTIVITÉ STÉRILISATION

(UO : Volume)

Evolution du nombre d'Etablissements de l'Echantillon et du Coefficient de Variation :



Evolution du Coût de l'Unité d'Oeuvre :



STERILISATION 2012

Unités d'oeuvre : M3 stérilisés

Présentation par Nature de Charges

Comparaison à l'échantillon National

| COMPTES | | ECHANTILLON NATIONAL (Coût de l'UO) | | | | | | | |
|-----------------------------------|---|-------------------------------------|-----------------|----------------|----------------|----------------|----------------|------------------|------------|
| N° | Libellé | TOTAL | COUT DE L'UO | MOYENNE | ECART- TYPE | COEF. VAR. | INTERVALLE | | NB OBS |
| | | | | | | | INF. | SUP. | |
| B13 | PERSONNEL NON MÉDICAL (Y COMPRIS 6721 ET 648 HORS 6481 ET 6482) | | | 519,078 | 165,104 | 0,318 * | 195,474 | 842,682 | 110 |
| B14 | PERSONNEL MÉDICAL (Y COMPRIS 6721 ET 648 HORS 6481 ET 6482) | | | 64,715 | 52,374 | 0,809 * | 0,000 | 167,368 | 110 |
| B15 | PERSONNEL EMPLOIS AIDÉS (6416 ET 6417) | | | 14,194 | 13,018 | 0,917 * | 0,000 | 39,709 | 15 |
| 621 | PERSONNEL EXTÉRIEUR À L'ÉTABLISSEMENT | | | 14,824 | 12,833 | 0,866 * | 0,000 | 39,976 | 3 |
| TOTAL TITRE 1 | | | | 580,852 | 196,067 | 0,338 * | 196,561 | 965,143 | 111 |
| 6011 | ACHATS STOCKÉS DE MATIÈRES ET FOURNITURES À CARACTÈRE MÉDICAL ET PHARMACEUTIQUE | | | 0,139 | 0,008 | 0,056 | 0,124 | 0,155 | 2 |
| 6021 | ACHATS STOCKÉS DE PRODUITS PHARMACEUTIQUES ET PRODUITS À USAGE MÉDICAL | | | 1,997 | 6,694 | 3,353 * | 0,000 | 15,117 | 101 |
| 60221 | LIGATURES ET SONDES | | | 5,242 | 11,350 | 2,165 * | 0,000 | 27,489 | 12 |
| 60222 | PETIT MATÉRIEL MÉDICO-CHIRURGICAL NON STÉRILE | | | 20,097 | 22,586 | 1,124 * | 0,000 | 64,365 | 101 |
| 60223 | MATÉRIEL ET FOURNITURES MÉDICO-CHIRURGICALES À USAGE UNIQUE STÉRILE | | | 2,385 | 7,758 | 3,252 * | 0,000 | 17,591 | 85 |
| 60227 | PANSEMENTS | | | 2,584 | 7,278 | 2,817 * | 0,000 | 16,849 | 94 |
| 60228 | AUTRES FOURNITURES MÉDICALES | | | 20,525 | 17,480 | 0,852 * | 0,000 | 54,785 | 85 |
| 6066 | AUTRES ACHATS NON STOCKÉS DE FOURNITURES MÉDICALES | | | 9,471 | 11,904 | 1,257 * | 0,000 | 32,802 | 89 |
| 61118 | AUTRES PRESTATIONS DE SOUS-TRAITANCE À CARACTÈRE MÉDICAL | | | 376,100 | 357,314 | 0,950 * | 0,000 | 1 076,434 | 14 |
| 613151 | LOCATIONS MOBILIÈRES À CARACTÈRE MÉDICAL - INFORMATIQUE | | | 1,736 | . | . | . | . | 1 |
| 613152 | LOCATIONS MOBILIÈRES À CARACTÈRE MÉDICAL - EQUIPEMENTS | | | 10,018 | 19,587 | 1,955 * | 0,000 | 48,409 | 6 |
| 613158 | LOCATIONS MOBILIÈRES À CARACTÈRE MÉDICAL - AUTRES | | | 3,318 | 6,406 | 1,931 * | 0,000 | 15,874 | 5 |
| TOTAL TITRE 2 | | | | 94,439 | 167,927 | 1,778 * | 0,000 | 423,577 | 113 |
| 602661 | COUCHES, ALÈSES ET PRODUITS ABSORBANTS | | | 0,675 | 1,245 | 1,844 * | 0,000 | 3,116 | 33 |
| 602664 | MATÉRIEL ET FOURNITURES À USAGE UNIQUE STÉRILE | | | 2,070 | 1,644 | 0,794 * | 0,000 | 5,292 | 5 |
| 606261 | COUCHES, ALÈSES ET PRODUITS ABSORBANTS NON STOCKÉS | | | 0,882 | . | . | . | . | 1 |
| 6223 | MÉDECINS CONSULTANTS EXCEPTIONNELS | | | 0,122 | 0,117 | 0,954 * | 0,000 | 0,351 | 6 |
| 6286 | PARTICIPATION AUX CHARGES COMMUNES (CRA) | | | 11,396 | 9,000 | 0,790 * | 0,000 | 29,035 | 2 |
| 6523 | CONTRIBUTIONS AUX GCS ET CHT À CARACTÈRE NON MÉDICAL | | | 54,538 | . | . | . | . | 1 |
| TOTAL TITRE 3 | | | | 2,861 | 9,288 | 3,246 * | 0,000 | 21,066 | 39 |
| 6722 | CHARGES SUR EXERCICES ANTÉRIEURS - CHARGES À CARACTÈRE MÉDICAL | | | 1,239 | 1,625 | 1,311 * | 0,000 | 4,425 | 17 |
| 6811251 | DOTATION AMORT. INSTALLATIONS TECHNIQUES, MATÉRIEL ET OUTILLAGE MÉDICAUX | | | 35,025 | 29,316 | 0,837 * | 0,000 | 92,485 | 102 |
| TOTAL TITRE 4 | | | | 34,554 | 29,374 | 0,850 * | 0,000 | 92,128 | 104 |
| TOTAL BRUT | | | | 697,800 | 213,064 | 0,305 * | 280,195 | 1 115,405 | 113 |
| 6319 | REMBOURSEMENTS OBTENUS SUR IMPÔTS ET TAXES SUR RÉMUNÉRATIONS (ADMINISTRATION IMPÔTS) | | | 0,279 | 0,433 | 1,552 * | 0,000 | 1,128 | 4 |
| 6339 | REMBOURSEMENTS OBTENUS SUR IMPÔTS ET TAXES SUR RÉMUNÉRATIONS (AUTRES ORGANISMES) | | | 0,102 | . | . | . | . | 1 |
| 6419 | REMBOURSEMENTS SUR RÉMUNÉRATIONS DU PERSONNEL NON MÉDICAL | | | 3,537 | 6,792 | 1,920 * | 0,000 | 16,850 | 61 |
| 6429 | REMBOURSEMENTS SUR RÉMUNÉRATIONS DU PERSONNEL MÉDICAL | | | 4,242 | 7,077 | 1,668 * | 0,000 | 18,112 | 12 |
| 64519 | REMBOURSEMENTS SUR CHARGES DE SÉCURITÉ SOCIALE ET PRÉVOYANCE (PERS. NON MÉDICAL) | | | 0,638 | 0,502 | 0,786 * | 0,000 | 1,622 | 9 |
| 64529 | REMBOURSEMENTS SUR CHARGES DE SÉCURITÉ SOCIALE ET PRÉVOYANCE (PERS. MÉDICAL) | | | 0,526 | 0,260 | 0,495 * | 0,016 | 1,036 | 2 |
| 64719 | REMBOURSEMENTS SUR AUTRES CHARGES SOCIALES (PERS. NON MÉDICAL) | | | 0,012 | 0,017 | 1,398 * | 0,000 | 0,046 | 2 |
| 64729 | REMBOURSEMENTS SUR AUTRES CHARGES SOCIALES (PERS. MÉDICAL) | | | 0,011 | . | . | . | . | 1 |
| 6489 | REMBOURSEMENTS SUR AUTRES CHARGES DE PERSONNEL | | | 2,461 | 3,201 | 1,301 * | 0,000 | 8,736 | 4 |
| 7474 | SUBVENTION - FONDS POUR L'EMPLOI HOSPITALIER (FEH) | | | 2,802 | 2,384 | 0,851 * | 0,000 | 7,475 | 30 |
| 7476 | SUBVENTION - FONDS D'INSERTION POUR LES PERSONNES HANDICAPÉES DANS LA FONCTION PUBLIQUE | | | 0,119 | . | . | . | . | 1 |
| 7484 | AUTRE SUBVENTION - AIDE FORFAITAIRE À L'APPRENTISSAGE | | | 0,980 | . | . | . | . | 1 |
| 7541 | REMBOURSEMENTS DE FRAIS - FORMATION PROFESSIONNELLE | | | 3,096 | 5,300 | 1,712 * | 0,000 | 13,483 | 15 |
| 7548 | REMBOURSEMENTS DE FRAIS - AUTRES | | | 11,650 | 17,357 | 1,490 * | 0,000 | 45,669 | 18 |
| 758 | PRODUITS DIVERS DE GESTION COURANTE | | | 0,847 | 0,996 | 1,175 * | 0,000 | 2,800 | 8 |
| 772 | PRODUITS SUR EXERCICES ANTÉRIEURS | | | 8,771 | 28,345 | 3,232 * | 0,000 | 64,327 | 27 |
| TOTAL PRODUITS DEDUCTIBLES | | | | 9,554 | 19,401 | 2,031 * | 0,000 | 47,581 | 91 |
| TOTAL NET | | | | 690,106 | 211,387 | 0,306 * | 275,788 | 1 104,424 | 113 |
| G11 | ENTRETIEN BIO-MÉDICAL | | | 41,075 | 46,509 | 1,132 * | 0,000 | 132,233 | 94 |
| TOTAL CHARGES INDUITES | | | | 41,075 | 46,509 | 1,132 * | 0,000 | 132,233 | 94 |
| TOTAL GENERAL | | | | 724,274 | 216,558 | 0,299 | 300,516 | 1 148,033 | 113 |
| Unités d'oeuvre : M3 stérilisés | | | | 1 697,259 | | | | | |

* Coefficient de variation supérieur à 0.300 donc l'intervalle de confiance est non significatif mais donné à titre indicatif.

STERILISATION 2012

Unités d'oeuvre : M3 stérilisés

Présentation Economique

Comparaison à l'échantillon National

| COMPTES | | % | COUT DE L'UO | ECHANTILLON NATIONAL (Coût de l'UO) | | | | | | |
|----------------------|---|---------------|-----------------|-------------------------------------|----------------|----------------|---------------|----------------|------------------|------------|
| N° | Libellé | | | % | MOYENNE | ECART- TYPE | COEF. VAR. | INTERVALLE | | NB OBS |
| | | | | | | | INF. | SUP. | | |
| B20 | TOTAL FRAIS DE PERSONNEL | 78,78% | | 580,852 | 196,067 | 0,338 * | 196,561 | 965,143 | 111 | |
| 61118 | AUTRES PRESTATIONS DE SOUS-TRAITANCE À CARACTÈRE MÉDICAL | 6,43% | | 376,100 | 357,314 | 0,950 * | 0,000 | 1 076,434 | 14 | |
| G11 | ENTRETIEN BIO-MÉDICAL | 4,72% | | 41,075 | 46,509 | 1,132 * | 0,000 | 132,233 | 94 | |
| 6811251 | DOTATION AMORT. INSTALLATIONS TECHNIQUES, MATÉRIEL ET OUTILLAGE MÉDICAUX | 4,37% | | 35,025 | 29,316 | 0,837 * | 0,000 | 92,485 | 102 | |
| 60222 | PETIT MATÉRIEL MÉDICO-CHIRURGICAL NON STÉRILE | 2,48% | | 20,097 | 22,586 | 1,124 * | 0,000 | 64,365 | 101 | |
| | | 96,78% | | | | | | | | |
| 60228 | AUTRES FOURNITURES MÉDICALES | 2,13% | | 20,525 | 17,480 | 0,852 * | 0,000 | 54,785 | 85 | |
| 6066 | AUTRES ACHATS NON STOCKÉS DE FOURNITURES MÉDICALES | 1,03% | | 9,471 | 11,904 | 1,257 * | 0,000 | 32,802 | 89 | |
| 60227 | PANSEMENTS | 0,30% | | 2,584 | 7,278 | 2,817 * | 0,000 | 16,849 | 94 | |
| 60223 | MATÉRIEL ET FOURNITURES MÉDICO-CHIRURGICALES À USAGE UNIQUE STÉRILE | 0,25% | | 2,385 | 7,758 | 3,252 * | 0,000 | 17,591 | 85 | |
| 6021 | ACHATS STOCKÉS DE PRODUITS PHARMACEUTIQUES ET PRODUITS À USAGE MÉDICAL | 0,25% | | 1,997 | 6,694 | 3,353 * | 0,000 | 15,117 | 101 | |
| 60221 | LIGATURES ET SONDES | 0,08% | | 5,242 | 11,350 | 2,165 * | 0,000 | 27,489 | 12 | |
| 613152 | LOCATIONS MOBILIÈRES À CARACTÈRE MÉDICAL - EQUIPEMENTS | 0,07% | | 10,018 | 19,587 | 1,955 * | 0,000 | 48,409 | 6 | |
| 6523 | CONTRIBUTIONS AUX GCS ET CHT À CARACTÈRE NON MÉDICAL | 0,07% | | 54,538 | . | . | . | . | 1 | |
| 6286 | PARTICIPATION AUX CHARGES COMMUNES (CRA) | 0,03% | | 11,396 | 9,000 | 0,790 * | 0,000 | 29,035 | 2 | |
| 602661 | COUCHES, ALÈSES ET PRODUITS ABSORBANTS | 0,03% | | 0,675 | 1,245 | 1,844 * | 0,000 | 3,116 | 33 | |
| 6722 | CHARGES SUR EXERCICES ANTÉRIEURS - CHARGES À CARACTÈRE MÉDICAL | 0,03% | | 1,239 | 1,625 | 1,311 * | 0,000 | 4,425 | 17 | |
| 613158 | LOCATIONS MOBILIÈRES À CARACTÈRE MÉDICAL - AUTRES | 0,02% | | 3,318 | 6,406 | 1,931 * | 0,000 | 15,874 | 5 | |
| 602664 | MATÉRIEL ET FOURNITURES À USAGE UNIQUE STÉRILE | 0,01% | | 2,070 | 1,644 | 0,794 * | 0,000 | 5,292 | 5 | |
| 613151 | LOCATIONS MOBILIÈRES À CARACTÈRE MÉDICAL - INFORMATIQUE | 0,00% | | 1,736 | . | . | . | . | 1 | |
| 606261 | COUCHES, ALÈSES ET PRODUITS ABSORBANTS NON STOCKÉS | 0,00% | | 0,882 | . | . | . | . | 1 | |
| 6223 | MÉDECINS CONSULTANTS EXCEPTIONNELS | 0,00% | | 0,122 | 0,117 | 0,954 * | 0,000 | 0,351 | 6 | |
| 6011 | ACHATS STOCKÉS DE MATIÈRES ET FOURNITURES À CARACTÈRE MÉDICAL ET PHARMACEUTIQUE | 0,00% | | 0,139 | 0,008 | 0,056 | 0,124 | 0,155 | 2 | |
| 64729 | REMBOURSEMENTS SUR AUTRES CHARGES SOCIALES (PERS. MÉDICAL) | 0,00% | | 0,011 | . | . | . | . | 1 | |
| 64719 | REMBOURSEMENTS SUR AUTRES CHARGES SOCIALES (PERS. NON MÉDICAL) | 0,00% | | 0,012 | 0,017 | 1,398 * | 0,000 | 0,046 | 2 | |
| 6339 | REMBOURSEMENTS OBTENUS SUR IMPÔTS ET TAXES SUR RÉMUNÉRATIONS (AUTRES ORGANISMES) | 0,00% | | 0,102 | . | . | . | . | 1 | |
| 7476 | SUBVENTION - FONDS D'INSERTION POUR LES PERSONNES HANDICAPÉES DANS LA FONCTION PUBLIQUE | 0,00% | | 0,119 | . | . | . | . | 1 | |
| 7484 | AUTRE SUBVENTION - AIDE FORFAITAIRE À L'APPRENTISSAGE | 0,00% | | 0,980 | . | . | . | . | 1 | |
| 64529 | REMBOURSEMENTS SUR CHARGES DE SÉCURITÉ SOCIALE ET PRÉVOYANCE (PERS. MÉDICAL) | 0,00% | | 0,526 | 0,260 | 0,495 * | 0,016 | 1,036 | 2 | |
| 6319 | REMBOURSEMENTS OBTENUS SUR IMPÔTS ET TAXES SUR RÉMUNÉRATIONS (ADMINISTRATION IMPÔTS) | 0,00% | | 0,279 | 0,433 | 1,552 * | 0,000 | 1,128 | 4 | |
| 64519 | REMBOURSEMENTS SUR CHARGES DE SÉCURITÉ SOCIALE ET PRÉVOYANCE (PERS. NON MÉDICAL) | -0,01% | | 0,638 | 0,502 | 0,786 * | 0,000 | 1,622 | 9 | |
| 758 | PRODUITS DIVERS DE GESTION COURANTE | -0,01% | | 0,847 | 0,996 | 1,175 * | 0,000 | 2,800 | 8 | |
| 6489 | REMBOURSEMENTS SUR AUTRES CHARGES DE PERSONNEL | -0,01% | | 2,461 | 3,201 | 1,301 * | 0,000 | 8,736 | 4 | |
| 7541 | REMBOURSEMENTS DE FRAIS - FORMATION PROFESSIONNELLE | -0,06% | | 3,096 | 5,300 | 1,712 * | 0,000 | 13,483 | 15 | |
| 6429 | REMBOURSEMENTS SUR RÉMUNÉRATIONS DU PERSONNEL MÉDICAL | -0,06% | | 4,242 | 7,077 | 1,668 * | 0,000 | 18,112 | 12 | |
| 7474 | SUBVENTION - FONDS POUR L'EMPLOI HOSPITALIER (FEH) | -0,10% | | 2,802 | 2,384 | 0,851 * | 0,000 | 7,475 | 30 | |
| 7548 | REMBOURSEMENTS DE FRAIS - AUTRES | -0,26% | | 11,650 | 17,357 | 1,490 * | 0,000 | 45,669 | 18 | |
| 6419 | REMBOURSEMENTS SUR RÉMUNÉRATIONS DU PERSONNEL NON MÉDICAL | -0,26% | | 3,537 | 6,792 | 1,920 * | 0,000 | 16,850 | 61 | |
| 772 | PRODUITS SUR EXERCICES ANTÉRIEURS | -0,29% | | 8,771 | 28,345 | 3,232 * | 0,000 | 64,327 | 27 | |
| TOTAL GENERAL | | | | 100% | 724,274 | 216,558 | 0,299 | 300,516 | 1 148,033 | 113 |

* Coefficient de variation supérieur à 0.300 donc l'intervalle de confiance est non significatif mais donné à titre indicatif.

STERILISATION 2012

Unités d'oeuvre : M3 stérilisés

Présentation Agrégée

Comparaison à l'échantillon National

| REGROUPEMENT DE COMPTES | COUT DE L'UO | ECHANTILLON NATIONAL (Coût de l'UO) | | | | | |
|-----------------------------------|--------------|-------------------------------------|----------------|----------------|------------------|----------------|----------------|
| | | MOYENNE | MEDIANE | INTERVALLE | | QUARTILES | |
| | | | | INF. | SUP. | 1er | 3ème |
| PERSONNEL NON MÉDICAL | | 519,078 | 496,340 | 195,474 | 842,682 | 385,325 | 636,911 |
| PERSONNEL MÉDICAL | | 64,715 | 48,680 | 0,000 | 167,368 | 27,897 | 81,855 |
| AUTRES CHARGES DE PERSONNEL | | 14,299 | 10,687 | 0,000 | 39,013 | 3,622 | 23,167 |
| FOURNITURES ET MATÉRIEL MÉDICAL | | 39,657 | 39,513 | 0,000 | 82,058 | 25,005 | 50,715 |
| AUTRES CHARGES MÉDICALES | | 57,041 | 6,210 | 0,000 | 401,344 | 1,458 | 19,114 |
| AMORTISSEMENTS | | 35,025 | 28,259 | 0,000 | 92,485 | 9,939 | 56,712 |
| AUTRES CHARGES DIRECTES | | 2,653 | 0,560 | 0,000 | 18,947 | 0,156 | 1,376 |
| CHARGES INDUITES | | 41,075 | 32,081 | 0,000 | 132,233 | 12,140 | 51,169 |
| REMBOURSEMENTS FRAIS DE PERSONNEL | | 7,114 | 2,581 | 0,000 | 29,587 | 0,575 | 7,381 |
| SUBVENTIONS REÇUES | | 2,747 | 2,374 | 0,000 | 7,415 | 0,980 | 4,100 |
| AUTRES PRODUITS DÉDUCTIBLES | | 7,381 | 0,663 | 0,000 | 57,812 | 0,239 | 3,032 |
| TOTAL GENERAL | | 724,274 | 706,444 | 300,516 | 1 148,033 | 550,281 | 848,988 |
| UNITÉS D'OEUVRE : M3 STÉRILISÉS | | 1 697,26 | 968,50 | | | | |

Répartition des Etablissements par Catégorie

| Catégorie | Nombre | Moyenne UO | Coût Moyen | Coef. De Variation |
|---------------------------|------------|-----------------|----------------|--------------------|
| CH | 95 | 1 008,86 | 742,889 | 0,284 |
| dont CH 1 ⁽¹⁾ | 0 | . | . | . |
| dont CH 2 ⁽¹⁾ | 16 | 406,14 | 781,498 | 0,302 |
| dont CH 3 ⁽¹⁾ | 52 | 864,38 | 741,153 | 0,284 |
| dont CH 4 ⁽¹⁾ | 27 | 1 644,28 | 723,354 | 0,279 |
| CHS | 0 | . | . | . |
| dont CHS 1 ⁽²⁾ | 0 | . | . | . |
| dont CHS 2 ⁽²⁾ | 0 | . | . | . |
| CHU | 18 | 5 330,48 | 626,030 | 0,354 |
| dont CHU 1 ⁽³⁾ | 10 | 4 268,77 | 555,884 | 0,290 |
| dont CHU 2 ⁽³⁾ | 8 | 6 657,63 | 713,712 | 0,372 |
| TOTAL | 113 | 1 697,26 | 724,274 | 0,299 |

(1) : Sous-catégorie des CH en fonction du Budget d'exploitation (en K€)

 CH 1 : moins de 20 Millions de Budget

 CH 2 : de 20 à 70 Millions de Budget

 CH 3 : de 70 à 169 Millions de Budget

 CH 4 : plus de 170 Millions de Budget

(2) : Sous-catégorie des CHS en fonction du Budget d'exploitation (en K€)

 CHS 1 : moins de 70 Millions de Budget

 CHS 2 : plus de 70 Millions de Budget

(3) : Sous-catégorie des CHU en fonction du Budget d'exploitation (en K€)

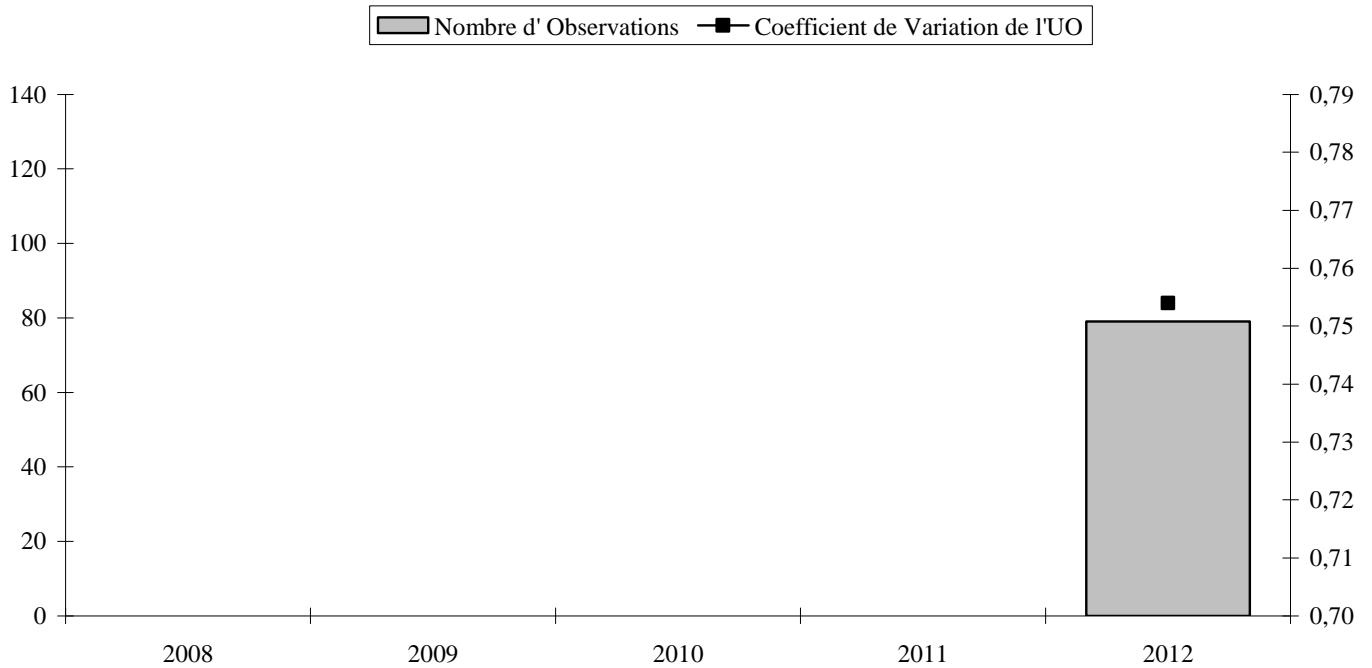
 CHU 1 : moins de 600 Millions de Budget

 CHU 2 : plus de 600 Millions de Budget

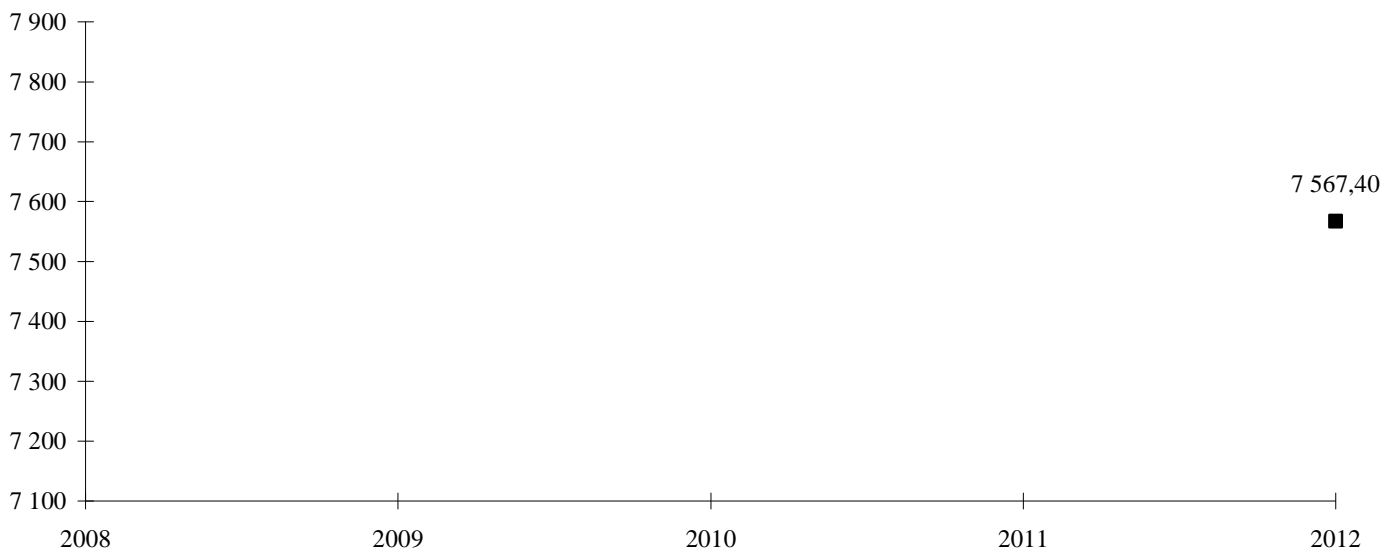
ACTIVITÉ STÉRILISATION

(UO : Equivalent Boîte/Jour)

Evolution du nombre d'Etablissements de l'Echantillon et du Coefficient de Variation :



Evolution du Coût de l'Unité d'Oeuvre :



STERILISATION 2012

Unités d'oeuvre : Nbre d'équivalent Boîte-jour

Présentation par Nature de Charges

Comparaison à l'échantillon National

| COMPTES | | ECHANTILLON NATIONAL (Coût de l'UO) | | | | | | | |
|--|---|-------------------------------------|--------------|------------------|------------------|----------------|--------------|-------------------|-----------|
| | | TOTAL | COÛT DE L'UO | MOYENNE | ECART-TYPE | COEF. VAR. | INTERVALLE | | NB OBS |
| N° | Libellé | | | | | | INF. | SUP. | |
| B13 | PERSONNEL NON MÉDICAL (Y COMPRIS 6721 ET 648 HORS 6481 ET 6482) | | | 5 488,255 | 4 396,991 | 0,801 * | 0,000 | 14 106,357 | 78 |
| B14 | PERSONNEL MÉDICAL (Y COMPRIS 6721 ET 648 HORS 6481 ET 6482) | | | 632,602 | 697,197 | 1,102 * | 0,000 | 1 999,107 | 79 |
| B15 | PERSONNEL EMPLOIS AIDÉS (6416 ET 6417) | | | 202,852 | 234,430 | 1,156 * | 0,000 | 662,335 | 10 |
| 621 | PERSONNEL EXTÉRIEUR À L'ÉTABLISSEMENT | | | 214,125 | 292,540 | 1,366 * | 0,000 | 787,504 | 3 |
| TOTAL TITRE 1 | | | | 6 085,193 | 4 901,495 | 0,805 * | 0,000 | 15 692,124 | 79 |
| 6011 | ACHATS STOCKÉS DE MATIÈRES ET FOURNITURES À CARACTÈRE MÉDICAL ET PHARMACEUTIQUE | | | 1,022 | 0,879 | 0,860 * | 0,000 | 2,745 | 2 |
| 6021 | ACHATS STOCKÉS DE PRODUITS PHARMACEUTIQUES ET PRODUITS À USAGE MÉDICAL | | | 10,998 | 53,045 | 4,823 * | 0,000 | 114,966 | 73 |
| 60221 | LIGATURES ET SONDES | | | 52,430 | 129,316 | 2,466 * | 0,000 | 305,889 | 10 |
| 60222 | PETIT MATÉRIEL MÉDICO-CHIRURGICAL NON STÉRILE | | | 181,917 | 246,891 | 1,357 * | 0,000 | 665,823 | 70 |
| 60223 | MATÉRIEL ET FOURNITURES MÉDICO-CHIRURGICALES À USAGE UNIQUE STÉRILE | | | 24,261 | 65,648 | 2,706 * | 0,000 | 152,931 | 62 |
| 60227 | PANSEMENTS | | | 37,012 | 188,606 | 5,096 * | 0,000 | 406,680 | 68 |
| 60228 | AUTRES FOURNITURES MÉDICALES | | | 212,387 | 283,251 | 1,334 * | 0,000 | 767,559 | 59 |
| 6066 | AUTRES ACHATS NON STOCKÉS DE FOURNITURES MÉDICALES | | | 99,382 | 146,590 | 1,475 * | 0,000 | 386,698 | 65 |
| 61118 | AUTRES PRESTATIONS DE SOUS-TRAITEMENT À CARACTÈRE MÉDICAL | | | 3 379,134 | 5 043,393 | 1,493 * | 0,000 | 13 264,184 | 9 |
| 613151 | LOCATIONS MOBILIÈRES À CARACTÈRE MÉDICAL - INFORMATIQUE | | | 18,332 | . | . | . | . | 1 |
| 613152 | LOCATIONS MOBILIÈRES À CARACTÈRE MÉDICAL - EQUIPEMENTS | | | 189,256 | 336,168 | 1,776 * | 0,000 | 848,144 | 4 |
| 613158 | LOCATIONS MOBILIÈRES À CARACTÈRE MÉDICAL - AUTRES | | | 12,774 | 16,300 | 1,276 * | 0,000 | 44,723 | 4 |
| TOTAL TITRE 2 | | | | 864,730 | 1 955,732 | 2,262 * | 0,000 | 4 697,965 | 79 |
| 602661 | COUCHES, ALÈSES ET PRODUITS ABSORBANTS | | | 8,229 | 16,060 | 1,952 * | 0,000 | 39,706 | 23 |
| 602664 | MATÉRIEL ET FOURNITURES À USAGE UNIQUE STÉRILE | | | 23,290 | 29,789 | 1,279 * | 0,000 | 81,676 | 5 |
| 606261 | COUCHES, ALÈSES ET PRODUITS ABSORBANTS NON STOCKÉS | | | 3,607 | . | . | . | . | 1 |
| 6223 | MÉDECINS CONSULTANTS EXCEPTIONNELS | | | 1,454 | 1,809 | 1,244 * | 0,000 | 5,000 | 5 |
| 6286 | PARTICIPATION AUX CHARGES COMMUNES (CRA) | | | 201,137 | 146,301 | 0,727 * | 0,000 | 487,886 | 2 |
| 6523 | CONTRIBUTIONS AUX GCS ET CHT À CARACTÈRE NON MÉDICAL | | | 860,496 | . | . | . | . | 1 |
| TOTAL TITRE 3 | | | | 54,461 | 171,353 | 3,146 * | 0,000 | 390,312 | 29 |
| 6722 | CHARGES SUR EXERCICES ANTÉRIEURS - CHARGES À CARACTÈRE MÉDICAL | | | 11,547 | 15,776 | 1,366 * | 0,000 | 42,468 | 11 |
| 6811251 | DOTATION AMORT. INSTALLATIONS TECHNIQUES, MATÉRIEL ET OUTILLAGE MÉDICAUX | | | 342,402 | 421,183 | 1,230 * | 0,000 | 1 167,920 | 71 |
| TOTAL TITRE 4 | | | | 334,761 | 418,950 | 1,251 * | 0,000 | 1 155,904 | 73 |
| TOTAL BRUT | | | | 7 279,251 | 5 436,346 | 0,747 * | 0,000 | 17 934,490 | 79 |
| 6319 | REMBOURSEMENTS OBTENUS SUR IMPÔTS ET TAXES SUR RÉMUNÉRATIONS (ADMINISTRATION IMPÔTS) | | | 5,446 | 8,718 | 1,601 * | 0,000 | 22,534 | 3 |
| 6419 | REMBOURSEMENTS SUR RÉMUNÉRATIONS DU PERSONNEL NON MÉDICAL | | | 40,696 | 107,267 | 2,636 * | 0,000 | 250,940 | 44 |
| 6429 | REMBOURSEMENTS SUR RÉMUNÉRATIONS DU PERSONNEL MÉDICAL | | | 55,489 | 121,393 | 2,188 * | 0,000 | 293,419 | 8 |
| 64519 | REMBOURSEMENTS SUR CHARGES DE SÉCURITÉ SOCIALE ET PRÉVOYANCE (PERS. NON MÉDICAL) | | | 6,392 | 6,110 | 0,956 * | 0,000 | 18,368 | 6 |
| 64529 | REMBOURSEMENTS SUR CHARGES DE SÉCURITÉ SOCIALE ET PRÉVOYANCE (PERS. MÉDICAL) | | | 4,542 | 4,958 | 1,092 * | 0,000 | 14,259 | 2 |
| 64719 | REMBOURSEMENTS SUR AUTRES CHARGES SOCIALES (PERS. NON MÉDICAL) | | | 0,002 | . | . | . | . | 1 |
| 64729 | REMBOURSEMENTS SUR AUTRES CHARGES SOCIALES (PERS. MÉDICAL) | | | 0,128 | . | . | . | . | 1 |
| 6489 | REMBOURSEMENTS SUR AUTRES CHARGES DE PERSONNEL | | | 20,305 | 28,661 | 1,411 * | 0,000 | 76,481 | 2 |
| 7474 | SUBVENTION - FONDS POUR L'EMPLOI HOSPITALIER (FEH) | | | 28,388 | 33,494 | 1,180 * | 0,000 | 94,036 | 21 |
| 7476 | SUBVENTION - FONDS D'INSERTION POUR LES PERSONNES HANDICAPÉES DANS LA FONCTION PUBLIQUE | | | 1,388 | . | . | . | . | 1 |
| 7541 | REMBOURSEMENTS DE FRAIS - FORMATION PROFESSIONNELLE | | | 13,550 | 15,371 | 1,134 * | 0,000 | 43,676 | 12 |
| 7548 | REMBOURSEMENTS DE FRAIS - AUTRES | | | 85,909 | 112,081 | 1,305 * | 0,000 | 305,589 | 13 |
| 758 | PRODUITS DIVERS DE GESTION COURANTE | | | 15,493 | 24,302 | 1,569 * | 0,000 | 63,126 | 5 |
| 772 | PRODUITS SUR EXERCICES ANTÉRIEURS | | | 27,981 | 43,322 | 1,548 * | 0,000 | 112,892 | 18 |
| TOTAL PRODUITS DEDUCTIBLES | | | | 77,373 | 129,921 | 1,679 * | 0,000 | 332,018 | 62 |
| TOTAL NET | | | | 7 218,528 | 5 409,295 | 0,749 * | 0,000 | 17 820,746 | 79 |
| G11 | ENTRETIEN BIO-MÉDICAL | | | 411,361 | 706,102 | 1,717 * | 0,000 | 1 795,321 | 67 |
| TOTAL CHARGES INDUITES | | | | 411,361 | 706,102 | 1,717 * | 0,000 | 1 795,321 | 67 |
| TOTAL GENERAL | | | | 7 567,404 | 5 705,823 | 0,754 * | 0,000 | 18 744,749 | 79 |
| Unités d'oeuvre : Nbre d'équivalent Boîte-jour | | | | 310,983 | | | | | |

* Coefficient de variation supérieur à 0.300 donc l'intervalle de confiance est non significatif mais donné à titre indicatif.

STERILISATION 2012

Unités d'oeuvre : Nbre d'équivalent Boîte-jour

Présentation Economique

Comparaison à l'échantillon National

| COMPTES | | ECHANTILLON NATIONAL (Coût de l'UO) | | | | | | | | |
|----------------------|---|-------------------------------------|--------------|---------------|------------------|------------------|----------------|--------------|-------------------|-----------|
| | | % | COÛT DE L'UO | % | MOYENNE | ECART-TYPE | COEF. VAR. | INTERVALLE | | NB OBS |
| N° | Libellé | | | | | | | INF. | SUP. | |
| B20 | TOTAL FRAIS DE PERSONNEL | | | 80,41% | 6 085,193 | 4901,495 | 0,805 * | 0,000 | 15 692,124 | 79 |
| 61118 | AUTRES PRESTATIONS DE SOUS-TRAITEMENT À CARACTÈRE MÉDICAL | | | 5,09% | 3 379,134 | 5043,393 | 1,493 * | 0,000 | 13 264,184 | 9 |
| G11 | ENTRETIEN BIO-MÉDICAL | | | 4,61% | 411,361 | 706,102 | 1,717 * | 0,000 | 1 795,321 | 67 |
| 6811251 | DOTATION AMORT. INSTALLATIONS TECHNIQUES, MATÉRIEL ET OUTILLAGE MÉDICAUX | | | 4,07% | 342,402 | 421,183 | 1,230 * | 0,000 | 1 167,920 | 71 |
| 60222 | PETIT MATÉRIEL MÉDICO-CHIRURGICAL NON STÉRILE | | | 2,13% | 181,917 | 246,891 | 1,357 * | 0,000 | 665,823 | 70 |
| | | | | 96,31% | | | | | | |
| 60228 | AUTRES FOURNITURES MÉDICALES | | | 2,10% | 212,387 | 283,251 | 1,334 * | 0,000 | 767,559 | 59 |
| 6066 | AUTRES ACHATS NON STOCKÉS DE FOURNITURES MÉDICALES | | | 1,08% | 99,382 | 146,590 | 1,475 * | 0,000 | 386,698 | 65 |
| 60227 | PANSEMENTS | | | 0,42% | 37,012 | 188,606 | 5,096 * | 0,000 | 406,680 | 68 |
| 60223 | MATÉRIEL ET FOURNITURES MÉDICO-CHIRURGICALES À USAGE UNIQUE STÉRILE | | | 0,25% | 24,261 | 65,648 | 2,706 * | 0,000 | 152,931 | 62 |
| 6523 | CONTRIBUTIONS AUX GCS ET CHT À CARACTÈRE NON MÉDICAL | | | 0,14% | 860,496 | . | . | . | . | 1 |
| 6021 | ACHATS STOCKÉS DE PRODUITS PHARMACEUTIQUES ET PRODUITS À USAGE MÉDICAL | | | 0,13% | 10,998 | 53,045 | 4,823 * | 0,000 | 114,966 | 73 |
| 613152 | LOCATIONS MOBILIÈRES À CARACTÈRE MÉDICAL - EQUIPEMENTS | | | 0,13% | 189,256 | 336,168 | 1,776 * | 0,000 | 848,144 | 4 |
| 60221 | LIGATURES ET SONDÉS | | | 0,09% | 52,430 | 129,316 | 2,466 * | 0,000 | 305,889 | 10 |
| 6286 | PARTICIPATION AUX CHARGES COMMUNES (CRA) | | | 0,07% | 201,137 | 146,301 | 0,727 * | 0,000 | 487,886 | 2 |
| 602661 | COUCHES, ALÈSES ET PRODUITS ABSORBANTS | | | 0,03% | 8,229 | 16,060 | 1,952 * | 0,000 | 39,706 | 23 |
| 6722 | CHARGES SUR EXERCICES ANTÉRIEURS - CHARGES À CARACTÈRE MÉDICAL | | | 0,02% | 11,547 | 15,776 | 1,366 * | 0,000 | 42,468 | 11 |
| 602664 | MATÉRIEL ET FOURNITURES À USAGE UNIQUE STÉRILE | | | 0,02% | 23,290 | 29,789 | 1,279 * | 0,000 | 81,676 | 5 |
| 613158 | LOCATIONS MOBILIÈRES À CARACTÈRE MÉDICAL - AUTRES | | | 0,01% | 12,774 | 16,300 | 1,276 * | 0,000 | 44,723 | 4 |
| 613151 | LOCATIONS MOBILIÈRES À CARACTÈRE MÉDICAL - INFORMATIQUE | | | 0,00% | 18,332 | . | . | . | . | 1 |
| 6223 | MÉDECINS CONSULTANTS EXCEPTIONNELS | | | 0,00% | 1,454 | 1,809 | 1,244 * | 0,000 | 5,000 | 5 |
| 606261 | COUCHES, ALÈSES ET PRODUITS ABSORBANTS NON STOCKÉS | | | 0,00% | 3,607 | . | . | . | . | 1 |
| 6011 | ACHATS STOCKÉS DE MATIÈRES ET FOURNITURES À CARACTÈRE MÉDICAL ET PHARMACEUTIQUE | | | 0,00% | 1,022 | 0,879 | 0,860 * | 0,000 | 2,745 | 2 |
| 64719 | REMBOURSEMENTS SUR AUTRES CHARGES SOCIALES (PERS. NON MÉDICAL) | | | 0,00% | 0,002 | . | . | . | . | 1 |
| 64729 | REMBOURSEMENTS SUR AUTRES CHARGES SOCIALES (PERS. MÉDICAL) | | | 0,00% | 0,128 | . | . | . | . | 1 |
| 7476 | SUBVENTION - FONDS D'INSERTION POUR LES PERSONNES HANDICAPÉES DANS LA FONCTION PUBLIQUE | | | 0,00% | 1,388 | . | . | . | . | 1 |
| 64529 | REMBOURSEMENTS SUR CHARGES DE SÉCURITÉ SOCIALE ET PRÉVOYANCE (PERS. MÉDICAL) | | | 0,00% | 4,542 | 4,958 | 1,092 * | 0,000 | 14,259 | 2 |
| 6319 | REMBOURSEMENTS OBTENUS SUR IMPÔTS ET TAXES SUR RÉMUNÉRATIONS (ADMINISTRATION IMPÔTS) | | | 0,00% | 5,446 | 8,718 | 1,601 * | 0,000 | 22,534 | 3 |
| 64519 | REMBOURSEMENTS SUR CHARGES DE SÉCURITÉ SOCIALE ET PRÉVOYANCE (PERS. NON MÉDICAL) | | | -0,01% | 6,392 | 6,110 | 0,956 * | 0,000 | 18,368 | 6 |
| 6489 | REMBOURSEMENTS SUR AUTRES CHARGES DE PERSONNEL | | | -0,01% | 20,305 | 28,661 | 1,411 * | 0,000 | 76,481 | 2 |
| 758 | PRODUITS DIVERS DE GESTION COURANTE | | | -0,01% | 15,493 | 24,302 | 1,569 * | 0,000 | 63,126 | 5 |
| 7541 | REMBOURSEMENTS DE FRAIS - FORMATION PROFESSIONNELLE | | | -0,03% | 13,550 | 15,371 | 1,134 * | 0,000 | 43,676 | 12 |
| 6429 | REMBOURSEMENTS SUR RÉMUNÉRATIONS DU PERSONNEL MÉDICAL | | | -0,07% | 55,489 | 121,393 | 2,188 * | 0,000 | 293,419 | 8 |
| 772 | PRODUITS SUR EXERCICES ANTÉRIEURS | | | -0,08% | 27,981 | 43,322 | 1,548 * | 0,000 | 112,892 | 18 |
| 7474 | SUBVENTION - FONDS POUR L'EMPLOI HOSPITALIER (FEH) | | | -0,10% | 28,388 | 33,494 | 1,180 * | 0,000 | 94,036 | 21 |
| 7548 | REMBOURSEMENTS DE FRAIS - AUTRES | | | -0,19% | 85,909 | 112,081 | 1,305 * | 0,000 | 305,589 | 13 |
| 6419 | REMBOURSEMENTS SUR RÉMUNÉRATIONS DU PERSONNEL NON MÉDICAL | | | -0,30% | 40,696 | 107,267 | 2,636 * | 0,000 | 250,940 | 44 |
| TOTAL GENERAL | | | | 100% | 7 567,404 | 5 705,823 | 0,754 * | 0,000 | 18 744,749 | 79 |

* Coefficient de variation supérieur à 0.300 donc l'intervalle de confiance est non significatif mais donné à titre indicatif.

STERILISATION 2012

Unités d'oeuvre : Nbre d'équivalent Boîte-jour

Présentation Agrégée

Comparaison à l'échantillon National

| REGROUPEMENT DE COMPTES | COUT DE L'UO | ECHANTILLON NATIONAL (Coût de l'UO) | | | | | |
|--|-----------------|-------------------------------------|------------------|--------------|-------------------|------------------|-------------------|
| | | MOYENNE | MEDIANE | INTERVALLE | | QUARTILES | |
| | | | | INF. | SUP. | 1er | 3ème |
| PERSONNEL NON MÉDICAL | | 5 488,255 | 4 663,049 | 0,000 | 14 106,357 | 1 567,794 | 8 708,007 |
| PERSONNEL MÉDICAL | | 632,602 | 403,349 | 0,000 | 1 999,107 | 173,904 | 761,798 |
| AUTRES CHARGES DE PERSONNEL | | 205,454 | 100,468 | 0,000 | 667,223 | 34,204 | 232,127 |
| FOURNITURES ET MATÉRIEL MÉDICAL | | 392,241 | 300,506 | 0,000 | 1 125,353 | 117,176 | 558,305 |
| AUTRES CHARGES MÉDICALES | | 493,633 | 30,191 | 0,000 | 4 422,729 | 9,504 | 154,860 |
| AMORTISSEMENTS | | 342,402 | 159,042 | 0,000 | 1 167,920 | 50,195 | 509,272 |
| AUTRES CHARGES DIRECTES | | 48,754 | 4,558 | 0,000 | 358,650 | 1,663 | 20,130 |
| CHARGES INDUITES | | 411,361 | 180,434 | 0,000 | 1 795,321 | 75,868 | 516,691 |
| REMBOURSEMENTS FRAIS DE PERSONNEL | | 69,586 | 16,690 | 0,000 | 325,355 | 3,196 | 77,079 |
| SUBVENTIONS REÇUES | | 28,454 | 15,978 | 0,000 | 94,529 | 4,896 | 40,161 |
| AUTRES PRODUITS DÉDUCTIBLES | | 27,673 | 10,940 | 0,000 | 108,426 | 2,204 | 50,809 |
| TOTAL GÉNÉRAL | | 7 567,404 | 6 253,807 | 0,000 | 18 744,749 | 2 184,371 | 12 352,082 |
| UNITÉS D'OEUVRE : NBRE D'ÉQUIVALENT BOÎTE-JOUR | | 310,99 | 130,77 | | | | |

Répartition des Etablissements par Catégorie

| Catégorie | Nombre | Moyenne UO | Coût Moyen | Coef. De Variation |
|---------------------------|-----------|---------------|------------------|--------------------|
| CH | 65 | 204,79 | 7 788,622 | 0,728 |
| dont CH 1 ⁽¹⁾ | 0 | . | . | . |
| dont CH 2 ⁽¹⁾ | 12 | 104,25 | 6 162,350 | 0,808 |
| dont CH 3 ⁽¹⁾ | 34 | 168,70 | 8 018,757 | 0,716 |
| dont CH 4 ⁽¹⁾ | 19 | 332,89 | 8 403,921 | 0,718 |
| CHS | 0 | . | . | . |
| dont CHS 1 ⁽²⁾ | 0 | . | . | . |
| dont CHS 2 ⁽²⁾ | 0 | . | . | . |
| CHU | 14 | 804,02 | 6 540,319 | 0,912 |
| dont CHU 1 ⁽³⁾ | 8 | 650,46 | 5 918,422 | 1,067 |
| dont CHU 2 ⁽³⁾ | 6 | 1 008,77 | 7 369,516 | 0,806 |
| TOTAL | 79 | 310,99 | 7 567,404 | 0,754 |

(1) : Sous-catégorie des CH en fonction du Budget d'exploitation (en K€)

- CH 1 : moins de 20 Millions de Budget
- CH 2 : de 20 à 70 Millions de Budget
- CH 3 : de 70 à 169 Millions de Budget
- CH 4 : plus de 170 Millions de Budget

(2) : Sous-catégorie des CHS en fonction du Budget d'exploitation (en K€)

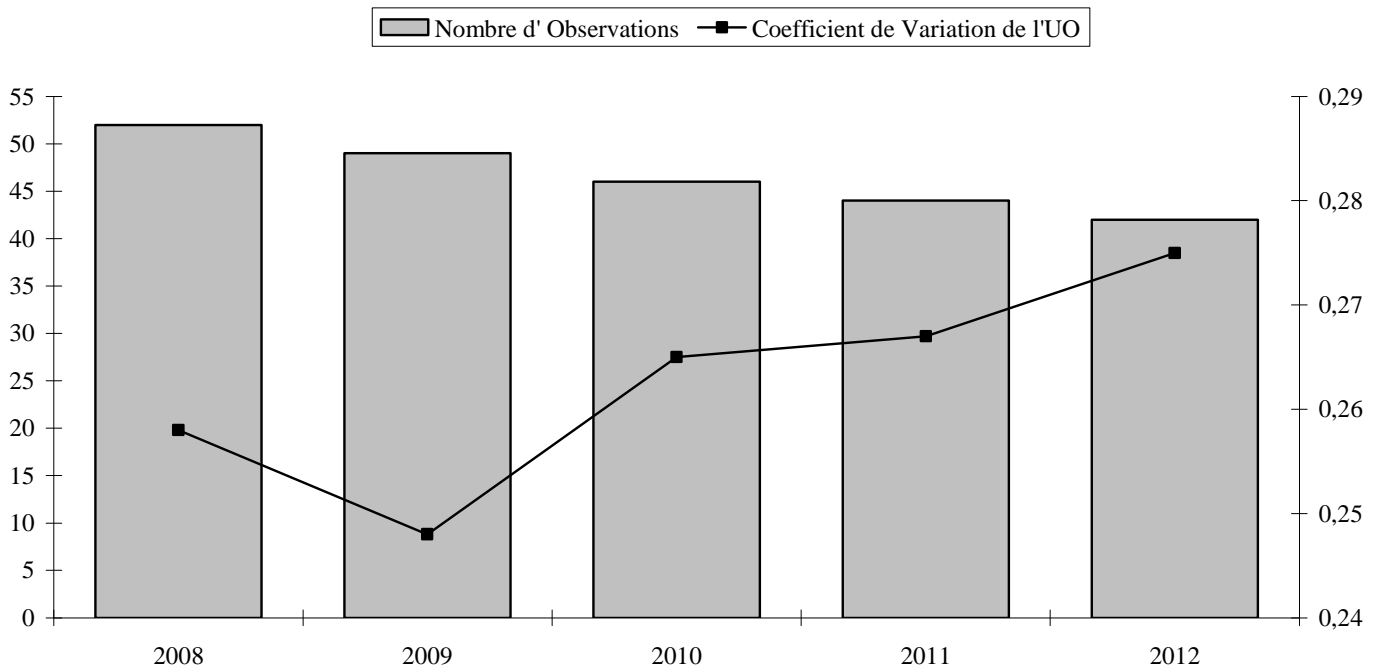
- CHS 1 : moins de 70 Millions de Budget
- CHS 2 : plus de 70 Millions de Budget

(3) : Sous-catégorie des CHU en fonction du Budget d'exploitation (en K€)

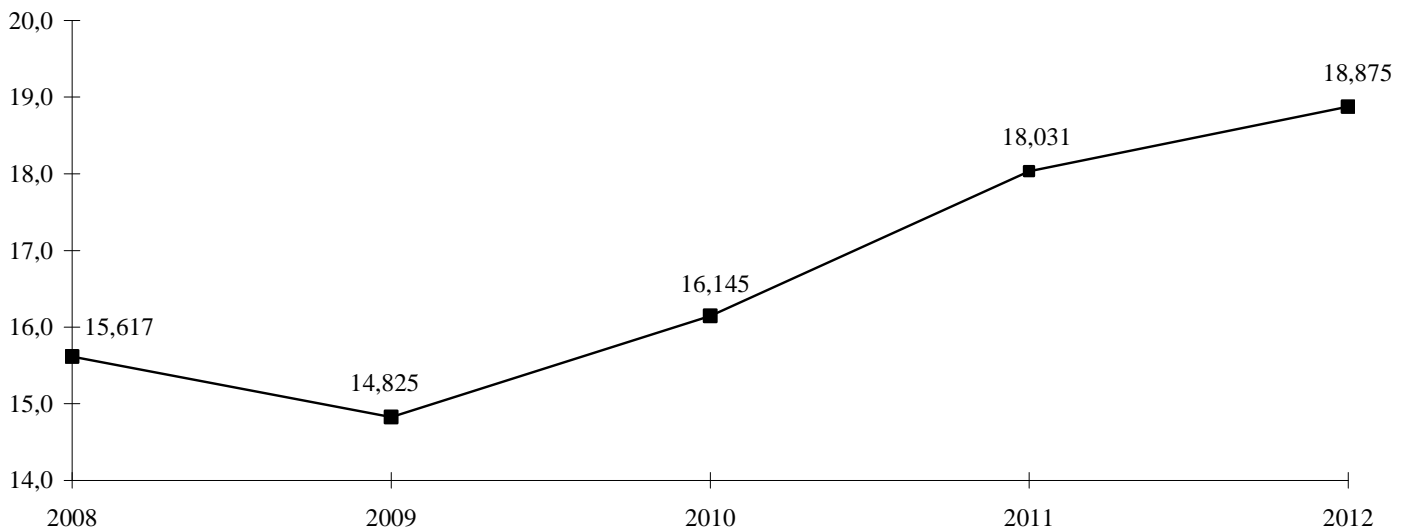
- CHU 1 : moins de 600 Millions de Budget
- CHU 2 : plus de 600 Millions de Budget

ACTIVITÉ SAMU

Evolution du nombre d'Etablissements de l'Echantillon et du Coefficient de Variation :



Evolution du Coût de l'Unité d'Oeuvre :



SAMU 2012

Unités d'oeuvre : Nbre de dossiers de régulation médicale

Présentation par Nature de Charges

Comparaison à l'échantillon National

| COMPTES | | ECHANTILLON NATIONAL (Coût de l'UO) | | | | | | | |
|---|--|-------------------------------------|-----------------|---------------|----------------|----------------|--------------|---------------|-----------|
| N° | Libellé | TOTAL | COUT DE L'UO | MOYENNE | ECART- TYPE | COEF. VAR. | INTERVALLE | | NB OBS |
| | | | | | | | | | |
| | | | | | | | | INF. | SUP. |
| B13 | PERSONNEL NON MÉDICAL (Y COMPRIS 6721 ET 648 HORS 6481 ET 6482) | | | 9,427 | 2,498 | 0,265 | 4,531 | 14,323 | 42 |
| B14 | PERSONNEL MÉDICAL (Y COMPRIS 6721 ET 648 HORS 6481 ET 6482) | | | 9,388 | 3,362 | 0,358 * | 2,797 | 15,978 | 42 |
| B15 | PERSONNEL EMPLOIS AIDÉS (6416 ET 6417) | | | 0,138 | | | | | 1 |
| 621 | PERSONNEL EXTÉRIEUR À L'ÉTABLISSEMENT | | | 0,182 | 0,256 | 1,401 * | 0,000 | 0,683 | 6 |
| TOTAL TITRE 1 | | | | 18,844 | 5,111 | 0,271 | 8,827 | 28,862 | 42 |
| 6011 | ACHATS STOCKÉS DE MATIÈRES ET FOURNITURES À CARACTÈRE MÉDICAL ET PHARMACEUTIQUE | | | 0,018 | | | | | 1 |
| 6021 | ACHATS STOCKÉS DE PRODUITS PHARMACEUTIQUES ET PRODUITS À USAGE MÉDICAL | | | 0,049 | 0,089 | 1,826 * | 0,000 | 0,223 | 22 |
| 60221 | LIGATURES ET SONDES | | | 0,001 | 0,001 | 0,898 * | 0,000 | 0,003 | 5 |
| 60222 | PETIT MATÉRIEL MÉDICO-CHIRURGICAL NON STÉRILE | | | 0,010 | 0,023 | 2,265 * | 0,000 | 0,054 | 24 |
| 60223 | MATÉRIEL ET FOURNITURES MÉDICO-CHIRURGICALES À USAGE UNIQUE STÉRILE | | | 0,029 | 0,059 | 2,025 * | 0,000 | 0,144 | 13 |
| 60227 | PANSEMENTS | | | 0,002 | 0,002 | 1,169 * | 0,000 | 0,007 | 11 |
| 60228 | AUTRES FOURNITURES MÉDICALES | | | 0,024 | 0,053 | 2,201 * | 0,000 | 0,127 | 12 |
| 6066 | AUTRES ACHATS NON STOCKÉS DE FOURNITURES MÉDICALES | | | 0,063 | 0,097 | 1,528 * | 0,000 | 0,253 | 11 |
| 61118 | AUTRES PRESTATIONS DE SOUS-TRAITEMENT À CARACTÈRE MÉDICAL | | | 0,231 | 0,141 | 0,613 * | 0,000 | 0,508 | 3 |
| 613151 | LOCATIONS MOBILIÈRES À CARACTÈRE MÉDICAL - INFORMATIQUE | | | 0,149 | | | | | 1 |
| TOTAL TITRE 2 | | | | 0,108 | 0,200 | 1,858 * | 0,000 | 0,500 | 33 |
| 602661 | COUCHES, ALÈSES ET PRODUITS ABSORBANTS | | | 0,000 | 0,000 | 0,493 * | 0,000 | 0,001 | 7 |
| 6223 | MÉDECINS CONSULTANTS EXCEPTIONNELS | | | 0,813 | 0,733 | 0,902 * | 0,000 | 2,250 | 7 |
| 6286 | PARTICIPATION AUX CHARGES COMMUNES (CRA) | | | 0,298 | | | | | 1 |
| TOTAL TITRE 3 | | | | 0,428 | 0,643 | 1,503 * | 0,000 | 1,689 | 14 |
| 6722 | CHARGES SUR EXERCICES ANTÉRIEURS - CHARGES À CARACTÈRE MÉDICAL | | | 0,003 | | | | | 1 |
| 6811251 | DOTATION AMORT. INSTALLATIONS TECHNIQUES, MATÉRIEL ET OUTILLAGE MÉDICAUX | | | 0,090 | 0,129 | 1,437 * | 0,000 | 0,342 | 30 |
| TOTAL TITRE 4 | | | | 0,090 | 0,129 | 1,435 * | 0,000 | 0,342 | 30 |
| TOTAL BRUT | | | | 19,136 | 5,155 | 0,269 | 9,032 | 29,240 | 42 |
| 6319 | REMBOURSEMENTS OBTENUS SUR IMPÔTS ET TAXES SUR RÉMUNÉRATIONS (ADMINISTRATION IMPÔTS) | | | 0,100 | 0,142 | 1,414 * | 0,000 | 0,378 | 2 |
| 6419 | REMBOURSEMENTS SUR RÉMUNÉRATIONS DU PERSONNEL NON MÉDICAL | | | 0,026 | 0,035 | 1,368 * | 0,000 | 0,095 | 23 |
| 6429 | REMBOURSEMENTS SUR RÉMUNÉRATIONS DU PERSONNEL MÉDICAL | | | 0,053 | 0,096 | 1,810 * | 0,000 | 0,241 | 15 |
| 64519 | REMBOURSEMENTS SUR CHARGES DE SÉCURITÉ SOCIALE ET PRÉVOYANCE (PERS. NON MÉDICAL) | | | 0,011 | | | | | 1 |
| 64529 | REMBOURSEMENTS SUR CHARGES DE SÉCURITÉ SOCIALE ET PRÉVOYANCE (PERS. MÉDICAL) | | | 0,021 | 0,005 | 0,244 | 0,011 | 0,031 | 2 |
| 64719 | REMBOURSEMENTS SUR AUTRES CHARGES SOCIALES (PERS. NON MÉDICAL) | | | 0,000 | | | | | 1 |
| 64729 | REMBOURSEMENTS SUR AUTRES CHARGES SOCIALES (PERS. MÉDICAL) | | | 0,000 | | | | | 1 |
| 6489 | REMBOURSEMENTS SUR AUTRES CHARGES DE PERSONNEL | | | 0,345 | 0,606 | 1,757 * | 0,000 | 1,532 | 5 |
| 7474 | SUBVENTION - FONDS POUR L'EMPLOI HOSPITALIER (FEH) | | | 0,041 | 0,037 | 0,900 * | 0,000 | 0,114 | 18 |
| 7541 | REMBOURSEMENTS DE FRAIS - FORMATION PROFESSIONNELLE | | | 0,414 | 0,915 | 2,210 * | 0,000 | 2,208 | 10 |
| 7548 | REMBOURSEMENTS DE FRAIS - AUTRES | | | 0,072 | 0,116 | 1,615 * | 0,000 | 0,300 | 13 |
| 758 | PRODUITS DIVERS DE GESTION COURANTE | | | 0,043 | 0,068 | 1,597 * | 0,000 | 0,176 | 7 |
| 772 | PRODUITS SUR EXERCICES ANTÉRIEURS | | | 0,087 | 0,205 | 2,339 * | 0,000 | 0,489 | 17 |
| TOTAL PRODUITS DEDUCTIBLES | | | | 0,314 | 0,572 | 1,826 * | 0,000 | 1,436 | 35 |
| TOTAL NET | | | | 18,875 | 5,191 | 0,275 | 8,714 | 29,036 | 42 |
| TOTAL GENERAL | | | | 18,875 | 5,191 | 0,275 | 8,714 | 29,036 | 42 |
| Unités d'oeuvre : Nbre de dossiers de régulation médicale | | | | 111 833,714 | | | | | |

* Coefficient de variation supérieur à 0.300 donc l'intervalle de confiance est non significatif mais donné à titre indicatif.

SAMU 2012

Unités d'oeuvre : Nbre de dossiers de régulation médicale

Présentation Economique

Comparaison à l'échantillon National

| COMPTES | | ECHANTILLON NATIONAL (Coût de l'UO) | | | | | | | | |
|----------------------|--|-------------------------------------|-----------------|-------------|---------------|----------------|---------------|--------------|---------------|-----------|
| N° | Libellé | % | COUT DE L'UO | % | MOYENNE | ECART- TYPE | COEF. VAR. | INTERVALLE | | NB OBS |
| | | | | | | | | INF. | SUP. | |
| B20 | TOTAL FRAIS DE PERSONNEL | | | 99,84% | 18,844 | 5,111 | 0,271 | 8,827 | 28,862 | 42 |
| 6223 | MÉDECINS CONSULTANTS EXCEPTIONNELS | 0,72% | | 0,813 | 0,733 | 0,902 | * | 0,000 | 2,250 | 7 |
| 6811251 | DOTATION AMORT. INSTALLATIONS TECHNIQUES, MATÉRIEL ET OUTILLAGE MÉDICAUX | 0,34% | | 0,090 | 0,129 | 1,437 | * | 0,000 | 0,342 | 30 |
| 6021 | ACHATS STOCKÉS DE PRODUITS PHARMACEUTIQUES ET PRODUITS À USAGE MÉDICAL | 0,14% | | 0,049 | 0,089 | 1,826 | * | 0,000 | 0,223 | 22 |
| 6066 | AUTRES ACHATS NON STOCKÉS DE FOURNITURES MÉDICALES | 0,09% | | 0,063 | 0,097 | 1,528 | * | 0,000 | 0,253 | 11 |
| 61118 | AUTRES PRESTATIONS DE SOUS-TRAITANCE À CARACTÈRE MÉDICAL | 0,09% | | 0,231 | 0,141 | 0,613 | * | 0,000 | 0,508 | 3 |
| 60223 | MATÉRIEL ET FOURNITURES MÉDICO-CHIRURGICALES À USAGE UNIQUE STÉRILE | 0,05% | | 0,029 | 0,059 | 2,025 | * | 0,000 | 0,144 | 13 |
| 6286 | PARTICIPATION AUX CHARGES COMMUNES (CRA) | 0,04% | | 0,298 | . | . | . | . | . | 1 |
| 60228 | AUTRES FOURNITURES MÉDICALES | 0,04% | | 0,024 | 0,053 | 2,201 | * | 0,000 | 0,127 | 12 |
| 60222 | PETIT MATÉRIEL MÉDICO-CHIRURGICAL NON STÉRILE | 0,03% | | 0,010 | 0,023 | 2,265 | * | 0,000 | 0,054 | 24 |
| 613151 | LOCATIONS MOBILIÈRES À CARACTÈRE MÉDICAL - INFORMATIQUE | 0,02% | | 0,149 | . | . | . | . | . | 1 |
| 60227 | PANSEMENTS | 0,00% | | 0,002 | 0,002 | 1,169 | * | 0,000 | 0,007 | 11 |
| 6011 | ACHATS STOCKÉS DE MATIÈRES ET FOURNITURES À CARACTÈRE MÉDICAL ET PHARMACEUTIQUE | 0,00% | | 0,018 | . | . | . | . | . | 1 |
| 60221 | LIGATURES ET SONDES | 0,00% | | 0,001 | 0,001 | 0,898 | * | 0,000 | 0,003 | 5 |
| 602661 | COUCHES, ALÈSES ET PRODUITS ABSORBANTS | 0,00% | | 0,000 | 0,000 | 0,493 | * | 0,000 | 0,001 | 7 |
| 6722 | CHARGES SUR EXERCICES ANTÉRIEURS - CHARGES À CARACTÈRE MÉDICAL | 0,00% | | 0,003 | . | . | . | . | . | 1 |
| 64719 | REMBOURSEMENTS SUR AUTRES CHARGES SOCIALES (PERS. NON MÉDICAL) | 0,00% | | 0,000 | . | . | . | . | . | 1 |
| 64729 | REMBOURSEMENTS SUR AUTRES CHARGES SOCIALES (PERS. MÉDICAL) | 0,00% | | 0,000 | . | . | . | . | . | 1 |
| 64519 | REMBOURSEMENTS SUR CHARGES DE SÉCURITÉ SOCIALE ET PRÉVOYANCE (PERS. NON MÉDICAL) | 0,00% | | 0,011 | . | . | . | . | . | 1 |
| 64529 | REMBOURSEMENTS SUR CHARGES DE SÉCURITÉ SOCIALE ET PRÉVOYANCE (PERS. MÉDICAL) | -0,01% | | 0,021 | 0,005 | 0,244 | . | 0,011 | 0,031 | 2 |
| 6319 | REMBOURSEMENTS OBTENUS SUR IMPÔTS ET TAXES SUR RÉMUNÉRATIONS (ADMINISTRATION IMPÔTS) | -0,03% | | 0,100 | 0,142 | 1,414 | * | 0,000 | 0,378 | 2 |
| 758 | PRODUITS DIVERS DE GESTION COURANTE | -0,04% | | 0,043 | 0,068 | 1,597 | * | 0,000 | 0,176 | 7 |
| 6419 | REMBOURSEMENTS SUR RÉMUNÉRATIONS DU PERSONNEL NON MÉDICAL | -0,07% | | 0,026 | 0,035 | 1,368 | * | 0,000 | 0,095 | 23 |
| 7474 | SUBVENTION - FONDS POUR L'EMPLOI HOSPITALIER (FEH) | -0,09% | | 0,041 | 0,037 | 0,900 | * | 0,000 | 0,114 | 18 |
| 6429 | REMBOURSEMENTS SUR RÉMUNÉRATIONS DU PERSONNEL MÉDICAL | -0,10% | | 0,053 | 0,096 | 1,810 | * | 0,000 | 0,241 | 15 |
| 7548 | REMBOURSEMENTS DE FRAIS - AUTRES | -0,12% | | 0,072 | 0,116 | 1,615 | * | 0,000 | 0,300 | 13 |
| 772 | PRODUITS SUR EXERCICES ANTÉRIEURS | -0,19% | | 0,087 | 0,205 | 2,339 | * | 0,000 | 0,489 | 17 |
| 6489 | REMBOURSEMENTS SUR AUTRES CHARGES DE PERSONNEL | -0,22% | | 0,345 | 0,606 | 1,757 | * | 0,000 | 1,532 | 5 |
| 7541 | REMBOURSEMENTS DE FRAIS - FORMATION PROFESSIONNELLE | -0,52% | | 0,414 | 0,915 | 2,210 | * | 0,000 | 2,208 | 10 |
| TOTAL GENERAL | | | | 100% | 18,875 | 5,191 | 0,275 | 8,714 | 29,036 | 42 |

* Coefficient de variation supérieur à 0.300 donc l'intervalle de confiance est non significatif mais donné à titre indicatif.

SAMU 2012

Unités d'oeuvre : Nbre de dossiers de régulation médicale

Présentation Agrégée

Comparaison à l'échantillon National

| REGROUPEMENT DE COMPTES | COUT DE L'UO | ECHANTILLON NATIONAL (Coût de l'UO) | | | | | |
|---|-----------------|-------------------------------------|---------------|--------------|---------------|---------------|---------------|
| | | MOYENNE | MEDIANE | INTERVALLE | | QUANTILES | |
| | | | | INF. | SUP. | 1er | 3ème |
| PERSONNEL NON MÉDICAL | | 9,427 | 8,843 | 4,531 | 14,323 | 8,031 | 10,186 |
| PERSONNEL MÉDICAL | | 9,388 | 8,686 | 2,797 | 15,978 | 7,329 | 10,729 |
| AUTRES CHARGES DE PERSONNEL | | 0,176 | 0,115 | 0,000 | 0,635 | 0,022 | 0,182 |
| FOURNITURES ET MATÉRIEL MÉDICAL | | 0,033 | 0,003 | 0,000 | 0,172 | 0,001 | 0,023 |
| AUTRES CHARGES MÉDICALES | | 0,097 | 0,018 | 0,000 | 0,416 | 0,004 | 0,140 |
| MÉDECINS CONSULTANTS EXCEPTIONNELS | | 0,813 | 1,061 | 0,000 | 2,250 | 0,001 | 1,604 |
| AMORTISSEMENTS | | 0,090 | 0,035 | 0,000 | 0,342 | 0,007 | 0,117 |
| AUTRES CHARGES DIRECTES | | 0,038 | 0,001 | 0,000 | 0,244 | 0,000 | 0,002 |
| REMBOURSEMENTS FRAIS DE PERSONNEL | | 0,248 | 0,041 | 0,000 | 1,355 | 0,008 | 0,204 |
| SUBVENTIONS REÇUES | | 0,041 | 0,027 | 0,000 | 0,114 | 0,012 | 0,059 |
| AUTRES PRODUITS DÉDUCTIBLES | | 0,094 | 0,031 | 0,000 | 0,474 | 0,003 | 0,088 |
| TOTAL GENERAL | | 18,875 | 17,915 | 8,714 | 29,036 | 15,944 | 21,162 |
| UNITÉS D'OEUVRE : Nbre de DOSSIERS de RÉGULATION MÉDICALE | | 111 833,71 | 102 599,50 | | | | |

Répartition des Etablissements par Catégorie

| Catégorie | Nombre | Moyenne UO | Coût Moyen | Coef. De Variation |
|---------------------------|-----------|-------------------|---------------|--------------------|
| CH | 27 | 83 691,30 | 19,486 | 0,308 |
| dont CH 1 ⁽¹⁾ | 0 | . | . | . |
| dont CH 2 ⁽¹⁾ | 0 | . | . | . |
| dont CH 3 ⁽¹⁾ | 11 | 56 153,18 | 22,499 | 0,298 |
| dont CH 4 ⁽¹⁾ | 16 | 102 623,75 | 17,415 | 0,265 |
| CHS | 0 | . | . | . |
| dont CHS 1 ⁽²⁾ | 0 | . | . | . |
| dont CHS 2 ⁽²⁾ | 0 | . | . | . |
| CHU | 15 | 162 490,07 | 17,773 | 0,175 |
| dont CHU 1 ⁽³⁾ | 9 | 130 736,33 | 18,602 | 0,196 |
| dont CHU 2 ⁽³⁾ | 6 | 210 120,67 | 16,531 | 0,098 |
| TOTAL | 42 | 111 833,71 | 18,875 | 0,275 |

(1) : Sous-catégorie des CH en fonction du Budget d'exploitation (en K€)

- CH 1 : moins de 20 Millions de Budget
- CH 2 : de 20 à 70 Millions de Budget
- CH 3 : de 70 à 169 Millions de Budget
- CH 4 : plus de 170 Millions de Budget

(2) : Sous-catégorie des CHS en fonction du Budget d'exploitation (en K€)

- CHS 1 : moins de 70 Millions de Budget
- CHS 2 : plus de 70 Millions de Budget

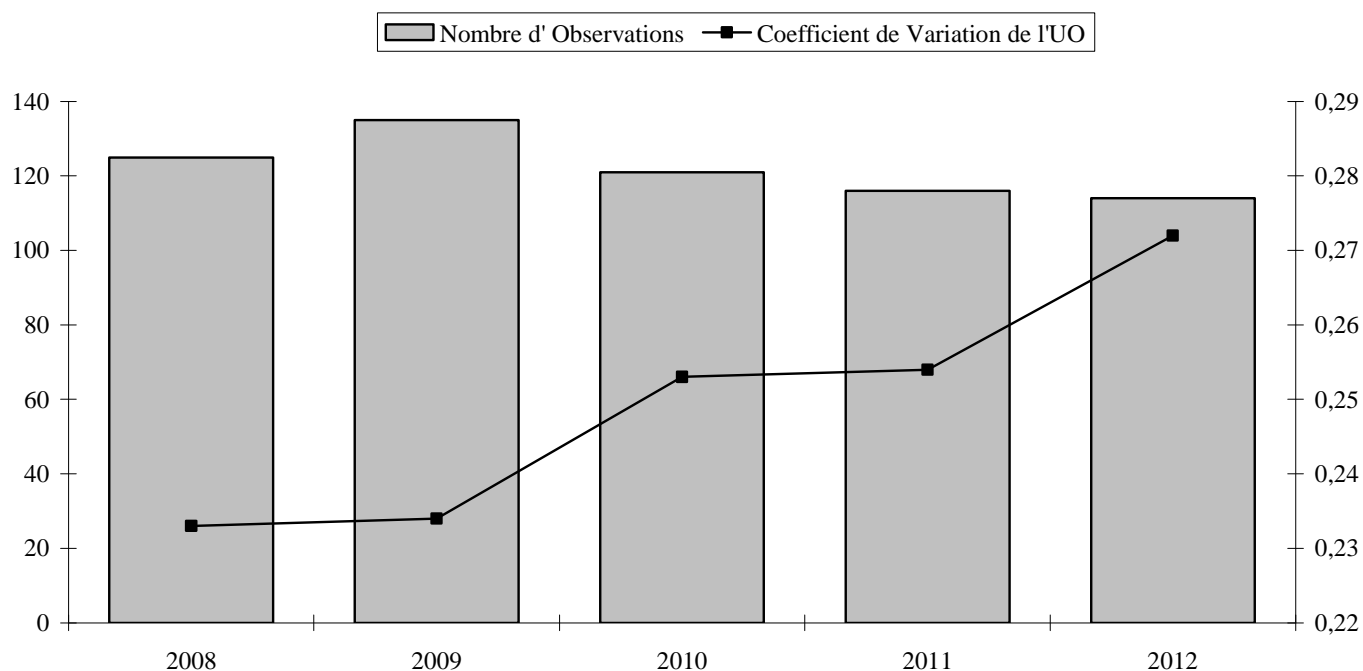
(3) : Sous-catégorie des CHU en fonction du Budget d'exploitation (en K€)

- CHU 1 : moins de 600 Millions de Budget
- CHU 2 : plus de 600 Millions de Budget

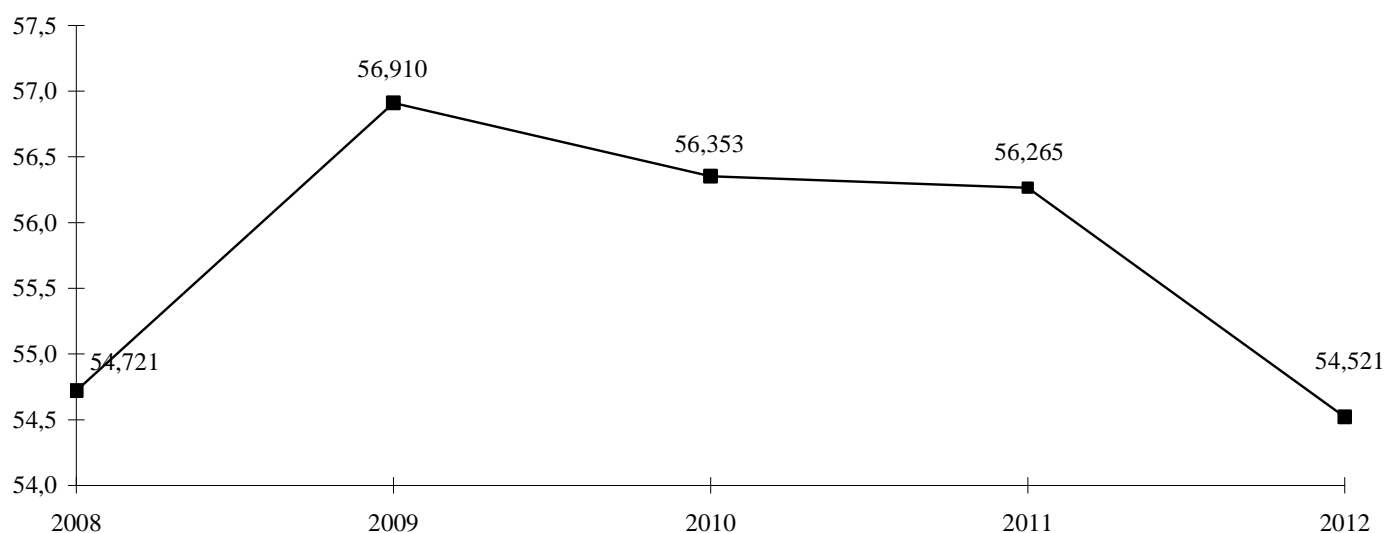
ACTIVITÉ ENTRETIEN BIOMÉDICAL

(UO : K€ d'Actif Brut d'équipement Biomédical)

Evolution du nombre d'Etablissements de l'Echantillon et du Coefficient de Variation :



Evolution du Coût de l'Unité d'Oeuvre :



GENIE BIOMEDICAL 2012

Unités d'oeuvre : K€ d'actif brut d'équipement biomédical

Présentation par Nature de Charges

Comparaison à l'échantillon National

| COMPTES | | ECHANTILLON NATIONAL (Coût de l'UO) | | | | | | | |
|---|--|-------------------------------------|-----------------|---------------|----------------|----------------|---------------|---------------|------------|
| | | TOTAL | COUT DE L'UO | MOYENNE | ECART- TYPE | COEF. VAR. | INTERVALLE | | NB |
| N° | Libellé | | | | | | INF. | SUP. | OBS |
| B13 | PERSONNEL NON MÉDICAL (Y COMPRIS 6721 ET 648 HORS 6481 ET 6482) | | | 13,175 | 5,816 | 0,441 * | 1,776 | 24,575 | 114 |
| B15 | PERSONNEL EMPLOIS AIDÉS (6416 ET 6417) | | | 1,079 | 1,305 | 1,209 * | 0,000 | 3,637 | 2 |
| 621 | PERSONNEL EXTÉRIEUR À L'ÉTABLISSEMENT | | | 0,038 | 0,053 | 1,392 * | 0,000 | 0,143 | 3 |
| TOTAL TITRE 1 | | | | 13,195 | 5,790 | 0,439 * | 1,847 | 24,544 | 114 |
| 6021 | ACHATS STOCKÉS DE PRODUITS PHARMACEUTIQUES ET PRODUITS À USAGE MÉDICAL | | | 0,005 | 0,015 | 3,157 * | 0,000 | 0,034 | 39 |
| 60221 | LIGATURES ET SONDES | | | 0,006 | 0,009 | 1,387 * | 0,000 | 0,024 | 2 |
| 60222 | PETIT MATÉRIEL MÉDICO-CHIRURGICAL NON STÉRILE | | | 0,052 | 0,118 | 2,246 * | 0,000 | 0,283 | 57 |
| 60223 | MATÉRIEL ET FOURNITURES MÉDICO-CHIRURGICALES À USAGE UNIQUE STÉRILE | | | 0,009 | 0,032 | 3,566 * | 0,000 | 0,072 | 23 |
| 60227 | PANSEMENTS | | | 0,000 | 0,000 | 1,495 * | 0,000 | 0,001 | 11 |
| 60228 | AUTRES FOURNITURES MÉDICALES | | | 0,314 | 0,895 | 2,853 * | 0,000 | 2,068 | 40 |
| 6066 | AUTRES ACHATS NON STOCKÉS DE FOURNITURES MÉDICALES | | | 0,542 | 1,003 | 1,850 * | 0,000 | 2,508 | 73 |
| 61118 | AUTRES PRESTATIONS DE SOUS-TRAITEMENT À CARACTÈRE MÉDICAL | | | 3,354 | 6,124 | 1,826 * | 0,000 | 15,356 | 28 |
| 613151 | LOCATIONS MOBILIÈRES À CARACTÈRE MÉDICAL - INFORMATIQUE | | | 14,426 | . | . | . | . | 1 |
| 613152 | LOCATIONS MOBILIÈRES À CARACTÈRE MÉDICAL - EQUIPEMENTS | | | 3,690 | 7,454 | 2,020 * | 0,000 | 18,299 | 41 |
| 613158 | LOCATIONS MOBILIÈRES À CARACTÈRE MÉDICAL - AUTRES | | | 1,308 | 1,761 | 1,346 * | 0,000 | 4,760 | 23 |
| 615151 | ENTRETIEN-RÉPARATIONS SUR BIENS MOBILIERS À CARACTÈRE MÉDICAL - MATÉRIEL ET OUTILLAGE MÉDICAUX | | | 8,030 | 4,588 | 0,571 * | 0,000 | 17,022 | 97 |
| 615162 | MAINTENANCE SUR BIENS À CARACTÈRE MÉDICAL - MATÉRIEL MÉDICAL | | | 28,451 | 10,704 | 0,376 * | 7,471 | 49,431 | 113 |
| 615168 | MAINTENANCE SUR BIENS À CARACTÈRE MÉDICAL - AUTRES | | | 7,309 | 15,657 | 2,142 * | 0,000 | 37,998 | 29 |
| TOTAL TITRE 2 | | | | 39,922 | 12,663 | 0,317 * | 15,102 | 64,742 | 114 |
| 60263 | FOURNITURES ATELIERS | | | 1,147 | 2,356 | 2,054 * | 0,000 | 5,765 | 65 |
| 602661 | COUCHES, ALÈSES ET PRODUITS ABSORBANTS | | | 0,003 | 0,003 | 0,897 * | 0,000 | 0,008 | 14 |
| 602664 | MATÉRIEL ET FOURNITURES À USAGE UNIQUE STÉRILE | | | 0,002 | . | . | . | . | 1 |
| 60623 | FOURNITURES D'ATELIERS NON STOCKÉES | | | 0,950 | 2,151 | 2,264 * | 0,000 | 5,166 | 42 |
| 61221 | CRÉDIT-BAIL MOBILIER - MATÉRIEL INFORMATIQUE | | | 0,019 | 0,004 | 0,212 | 0,011 | 0,027 | 2 |
| TOTAL TITRE 3 | | | | 1,332 | 2,467 | 1,852 * | 0,000 | 6,166 | 86 |
| 6722 | CHARGES SUR EXERCICES ANTÉRIEURS - CHARGES À CARACTÈRE MÉDICAL | | | 0,127 | 0,179 | 1,405 * | 0,000 | 0,478 | 11 |
| 6811251 | DOTATION AMORT. INSTALLATIONS TECHNIQUES, MATÉRIEL ET OUTILLAGE MÉDICAUX | | | 0,659 | 2,057 | 3,120 * | 0,000 | 4,691 | 94 |
| TOTAL TITRE 4 | | | | 0,660 | 2,036 | 3,084 * | 0,000 | 4,650 | 96 |
| TOTAL BRUT | | | | 54,678 | 14,861 | 0,272 | 25,551 | 83,805 | 114 |
| 609 | RABAIS, REMISES ET RISTOURNES OBTENUS SUR ACHATS | | | 0,031 | 0,000 | 0,009 | 0,030 | 0,031 | 2 |
| 6319 | REMBOURSEMENTS OBTENUS SUR IMPÔTS ET TAXES SUR RÉMUNÉRATIONS (ADMINISTRATION IMPÔTS) | | | 0,013 | 0,018 | 1,414 * | 0,000 | 0,048 | 2 |
| 6419 | REMBOURSEMENTS SUR RÉMUNÉRATIONS DU PERSONNEL NON MÉDICAL | | | 0,116 | 0,227 | 1,957 * | 0,000 | 0,561 | 26 |
| 64519 | REMBOURSEMENTS SUR CHARGES DE SÉCURITÉ SOCIALE ET PRÉVOYANCE (PERS. NON MÉDICAL) | | | 0,284 | 0,385 | 1,352 * | 0,000 | 1,038 | 7 |
| 64719 | REMBOURSEMENTS SUR AUTRES CHARGES SOCIALES (PERS. NON MÉDICAL) | | | 0,013 | 0,022 | 1,654 * | 0,000 | 0,055 | 3 |
| 6489 | REMBOURSEMENTS SUR AUTRES CHARGES DE PERSONNEL | | | 0,029 | 0,031 | 1,092 * | 0,000 | 0,090 | 3 |
| 7474 | SUBVENTION - FONDS POUR L'EMPLOI HOSPITALIER (FEH) | | | 0,071 | 0,060 | 0,841 * | 0,000 | 0,189 | 15 |
| 7541 | REMBOURSEMENTS DE FRAIS - FORMATION PROFESSIONNELLE | | | 0,069 | 0,082 | 1,194 * | 0,000 | 0,230 | 9 |
| 7548 | REMBOURSEMENTS DE FRAIS - AUTRES | | | 0,208 | 0,357 | 1,719 * | 0,000 | 0,908 | 18 |
| 758 | PRODUITS DIVERS DE GESTION COURANTE | | | 0,036 | 0,072 | 2,026 * | 0,000 | 0,177 | 10 |
| 772 | PRODUITS SUR EXERCICES ANTÉRIEURS | | | 0,014 | 0,023 | 1,600 * | 0,000 | 0,059 | 13 |
| R7 | RECETTES DE MISE À DISPOSITION DU BIOMÉDICAL À L'EXTÉRIEUR | | | 0,739 | 0,887 | 1,200 * | 0,000 | 2,477 | 9 |
| TOTAL PRODUITS DEDUCTIBLES | | | | 0,279 | 0,518 | 1,858 * | 0,000 | 1,295 | 64 |
| TOTAL NET | | | | 54,521 | 14,830 | 0,272 | 25,455 | 83,587 | 114 |
| TOTAL GENERAL | | | | 54,521 | 14,830 | 0,272 | 25,455 | 83,587 | 114 |
| Unités d'oeuvre : K€ d'actif brut d'équipement biomédical | | | | 39 942,438 | | | | | |

* Coefficient de variation supérieur à 0.300 donc l'intervalle de confiance est non significatif mais donné à titre indicatif.

GENIE BIOMEDICAL 2012

Unités d'oeuvre : K€ d'actif brut d'équipement biomédical

Présentation Economique

Comparaison à l'échantillon National

| COMPTES | | ECHANTILLON NATIONAL (Coût de l'UO) | | | | | | | | |
|----------------------|---|-------------------------------------|--------------|---------------|---------------|---------------|--------------|---------------|---------------|------------|
| | | % | COÛT DE L'UO | % | MOYENNE | ECART-TYPE | COEF. VAR. | INTERVALLE | | NB OBS |
| N° | Libellé | | | | | | | INF. | SUP. | |
| 615162 | MAINTENANCE SUR BIENS À CARACTÈRE MÉDICAL - MATÉRIEL MÉDICAL | | | 51,73% | 28,451 | 10,704 | 0,376 * | 7,471 | 49,431 | 113 |
| B20 | TOTAL FRAIS DE PERSONNEL | | | 24,20% | 13,195 | 5,790 | 0,439 * | 1,847 | 24,544 | 114 |
| 615151 | ENTRETIEN-RÉPARATIONS SUR BIENS MOBILIERS À CARACTÈRE MÉDICAL - MATÉRIEL ET OUTILLAGE MÉDICAL | | | 12,53% | 8,030 | 4,588 | 0,571 * | 0,000 | 17,022 | 97 |
| 615168 | MAINTENANCE SUR BIENS À CARACTÈRE MÉDICAL - AUTRES | | | 3,41% | 7,309 | 15,657 | 2,142 * | 0,000 | 37,998 | 29 |
| 613152 | LOCATIONS MOBILIÈRES À CARACTÈRE MÉDICAL - EQUIPEMENTS | | | 2,43% | 3,690 | 7,454 | 2,020 * | 0,000 | 18,299 | 41 |
| 61118 | AUTRES PRESTATIONS DE SOUS-TRAITANCE À CARACTÈRE MÉDICAL | | | 1,51% | 3,354 | 6,124 | 1,826 * | 0,000 | 15,356 | 28 |
| | | | | 95,82% | | | | | | |
| 60263 | FOURNITURES ATELIERS | | | 1,20% | 1,147 | 2,356 | 2,054 * | 0,000 | 5,765 | 65 |
| 6811251 | DOTATION AMORT. INSTALLATIONS TECHNIQUES, MATÉRIEL ET OUTILLAGE MÉDICAL | | | 1,00% | 0,659 | 2,057 | 3,120 * | 0,000 | 4,691 | 94 |
| 60623 | FOURNITURES D'ATELIERS NON STOCKÉES | | | 0,64% | 0,950 | 2,151 | 2,264 * | 0,000 | 5,166 | 42 |
| 6066 | AUTRES ACHATS NON STOCKÉS DE FOURNITURES MÉDICALES | | | 0,64% | 0,542 | 1,003 | 1,850 * | 0,000 | 2,508 | 73 |
| 613158 | LOCATIONS MOBILIÈRES À CARACTÈRE MÉDICAL - AUTRES | | | 0,48% | 1,308 | 1,761 | 1,346 * | 0,000 | 4,760 | 23 |
| 613151 | LOCATIONS MOBILIÈRES À CARACTÈRE MÉDICAL - INFORMATIQUE | | | 0,23% | 14,426 | . | . | . | . | 1 |
| 60228 | AUTRES FOURNITURES MÉDICALES | | | 0,20% | 0,314 | 0,895 | 2,853 * | 0,000 | 2,068 | 40 |
| 60222 | PETIT MATÉRIEL MÉDICO-CHIRURGICAL NON STÉRILE | | | 0,05% | 0,052 | 0,118 | 2,246 * | 0,000 | 0,283 | 57 |
| 6722 | CHARGES SUR EXERCICES ANTÉRIEURS - CHARGES À CARACTÈRE MÉDICAL | | | 0,02% | 0,127 | 0,179 | 1,405 * | 0,000 | 0,478 | 11 |
| 60223 | MATÉRIEL ET FOURNITURES MÉDICO-CHIRURGICALES À USAGE UNIQUE STÉRILE | | | 0,00% | 0,009 | 0,032 | 3,566 * | 0,000 | 0,072 | 23 |
| 6021 | ACHATS STOCKÉS DE PRODUITS PHARMACEUTIQUES ET PRODUITS À USAGE MÉDICAL | | | 0,00% | 0,005 | 0,015 | 3,157 * | 0,000 | 0,034 | 39 |
| 602661 | COUCHES, ALÈSES ET PRODUITS ABSORBANTS | | | 0,00% | 0,003 | 0,003 | 0,897 * | 0,000 | 0,008 | 14 |
| 61221 | CRÉDIT-BAIL MOBILIER - MATÉRIEL INFORMATIQUE | | | 0,00% | 0,019 | 0,004 | 0,212 | 0,011 | 0,027 | 2 |
| 60221 | LIGATURES ET SONDÉS | | | 0,00% | 0,006 | 0,009 | 1,387 * | 0,000 | 0,024 | 2 |
| 60227 | PANSEMENTS | | | 0,00% | 0,000 | 0,000 | 1,495 * | 0,000 | 0,001 | 11 |
| 602664 | MATÉRIEL ET FOURNITURES À USAGE UNIQUE STÉRILE | | | 0,00% | 0,002 | . | . | . | . | 1 |
| 6319 | REMBOURSEMENTS OBTENUS SUR IMPÔTS ET TAXES SUR RÉMUNÉRATIONS (ADMINISTRATION IMPÔTS) | | | 0,00% | 0,013 | 0,018 | 1,414 * | 0,000 | 0,048 | 2 |
| 64719 | REMBOURSEMENTS SUR AUTRES CHARGES SOCIALES (PERS. NON MÉDICAL) | | | 0,00% | 0,013 | 0,022 | 1,654 * | 0,000 | 0,055 | 3 |
| 609 | RABAIS, REMISES ET RISTOURNES OBTENUS SUR ACHATS | | | 0,00% | 0,031 | 0,000 | 0,009 | 0,030 | 0,031 | 2 |
| 6489 | REMBOURSEMENTS SUR AUTRES CHARGES DE PERSONNEL | | | 0,00% | 0,029 | 0,031 | 1,092 * | 0,000 | 0,090 | 3 |
| 772 | PRODUITS SUR EXERCICES ANTÉRIEURS | | | 0,00% | 0,014 | 0,023 | 1,600 * | 0,000 | 0,059 | 13 |
| 758 | PRODUITS DIVERS DE GESTION COURANTE | | | -0,01% | 0,036 | 0,072 | 2,026 * | 0,000 | 0,177 | 10 |
| 7541 | REMBOURSEMENTS DE FRAIS - FORMATION PROFESSIONNELLE | | | -0,01% | 0,069 | 0,082 | 1,194 * | 0,000 | 0,230 | 9 |
| 7474 | SUBVENTION - FONDS POUR L'EMPLOI HOSPITALIER (FEH) | | | -0,02% | 0,071 | 0,060 | 0,841 * | 0,000 | 0,189 | 15 |
| 64519 | REMBOURSEMENTS SUR CHARGES DE SÉCURITÉ SOCIALE ET PRÉVOYANCE (PERS. NON MÉDICAL) | | | -0,03% | 0,284 | 0,385 | 1,352 * | 0,000 | 1,038 | 7 |
| 6419 | REMBOURSEMENTS SUR RÉMUNÉRATIONS DU PERSONNEL NON MÉDICAL | | | -0,05% | 0,116 | 0,227 | 1,957 * | 0,000 | 0,561 | 26 |
| 7548 | REMBOURSEMENTS DE FRAIS - AUTRES | | | -0,06% | 0,208 | 0,357 | 1,719 * | 0,000 | 0,908 | 18 |
| R7 | RECETTES DE MISE À DISPOSITION DU BIOMÉDICAL À L'EXTÉRIEUR | | | -0,11% | 0,739 | 0,887 | 1,200 * | 0,000 | 2,477 | 9 |
| TOTAL GÉNÉRAL | | | | 100% | 54,521 | 14,830 | 0,272 | 25,455 | 83,587 | 114 |

* Coefficient de variation supérieur à 0.300 donc l'intervalle de confiance est non significatif mais donné à titre indicatif.

GENIE BIOMEDICAL 2012

Unités d'oeuvre : K€ d'actif brut d'équipement biomédical

Présentation Agrégée

Comparaison à l'échantillon National

| REGROUPEMENT DE COMPTES | COUT DE L'UO | ECHANTILLON NATIONAL (Coût de l'UO) | | | | | |
|---|-----------------|-------------------------------------|---------------|---------------|---------------|---------------|---------------|
| | | MOYENNE | MEDIANE | INTERVALLE | | QUARTILES | |
| | | | | INF. | SUP. | 1er | 3ème |
| PERSONNEL | | 13,194 | 12,566 | 1,845 | 24,544 | 9,416 | 15,432 |
| AUTRES CHARGES DE PERSONNEL | | 0,038 | 0,015 | 0,000 | 0,143 | 0,000 | 0,099 |
| ENTRETIEN-RÉPARATION-MAINTENANCE SUR MATÉRIEL MÉDICAL | | 35,034 | 35,366 | 10,229 | 59,839 | 27,555 | 42,076 |
| AUTRES CHARGES MÉDICALES | | 5,112 | 1,039 | 0,000 | 26,742 | 0,309 | 3,248 |
| FOURNITURES ATELIERS ET DE PETITS MATÉRIELS ET OUTILLAGES | | 1,396 | 0,108 | 0,000 | 6,313 | 0,031 | 1,311 |
| AMORTISSEMENTS | | 0,659 | 0,297 | 0,000 | 4,691 | 0,123 | 0,509 |
| AUTRES CHARGES DIRECTES | | 0,062 | 0,004 | 0,000 | 0,325 | 0,002 | 0,025 |
| REMBOURSEMENTS FRAIS DE PERSONNEL | | 0,187 | 0,035 | 0,000 | 0,847 | 0,012 | 0,167 |
| SUBVENTIONS REÇUES | | 0,071 | 0,053 | 0,000 | 0,189 | 0,042 | 0,112 |
| AUTRES PRODUITS DÉDUCTIBLES | | 0,027 | 0,012 | 0,000 | 0,127 | 0,001 | 0,026 |
| RECETTES DE MISE À DISPOSITION DU SERVICE | | 0,739 | 0,262 | 0,000 | 2,477 | 0,202 | 1,051 |
| TOTAL GENERAL | | 54,521 | 53,713 | 25,455 | 83,587 | 43,794 | 62,001 |
| UNITÉS D'OEUVRE : K€ D'ACTIF BRUT D'ÉQUIPEMENT BIOMÉDICAL | | 39 942,44 | 24 614,75 | | | | |

Répartition des Etablissements par Catégorie

| Catégorie | Nombre | Moyenne UO | Coût Moyen | Coef. De Variation |
|---------------------------|------------|-------------------|---------------|--------------------|
| CH | 97 | 25 147,41 | 54,650 | 0,278 |
| dont CH 1 ⁽¹⁾ | 0 | . | . | . |
| dont CH 2 ⁽¹⁾ | 19 | 10 105,59 | 57,818 | 0,292 |
| dont CH 3 ⁽¹⁾ | 51 | 20 482,85 | 55,249 | 0,277 |
| dont CH 4 ⁽¹⁾ | 27 | 44 543,24 | 51,288 | 0,263 |
| CHS | 0 | . | . | . |
| dont CHS 1 ⁽²⁾ | 0 | . | . | . |
| dont CHS 2 ⁽²⁾ | 0 | . | . | . |
| CHU | 17 | 124 361,12 | 53,790 | 0,243 |
| dont CHU 1 ⁽³⁾ | 10 | 95 694,90 | 52,278 | 0,242 |
| dont CHU 2 ⁽³⁾ | 7 | 165 312,86 | 55,949 | 0,256 |
| TOTAL | 114 | 39 942,44 | 54,521 | 0,272 |

(1) : Sous-catégorie des CH en fonction du Budget d'exploitation (en K€)

- CH 1 : moins de 20 Millions de Budget
- CH 2 : de 20 à 70 Millions de Budget
- CH 3 : de 70 à 169 Millions de Budget
- CH 4 : plus de 170 Millions de Budget

(2) : Sous-catégorie des CHS en fonction du Budget d'exploitation (en K€)

- CHS 1 : moins de 70 Millions de Budget
- CHS 2 : plus de 70 Millions de Budget

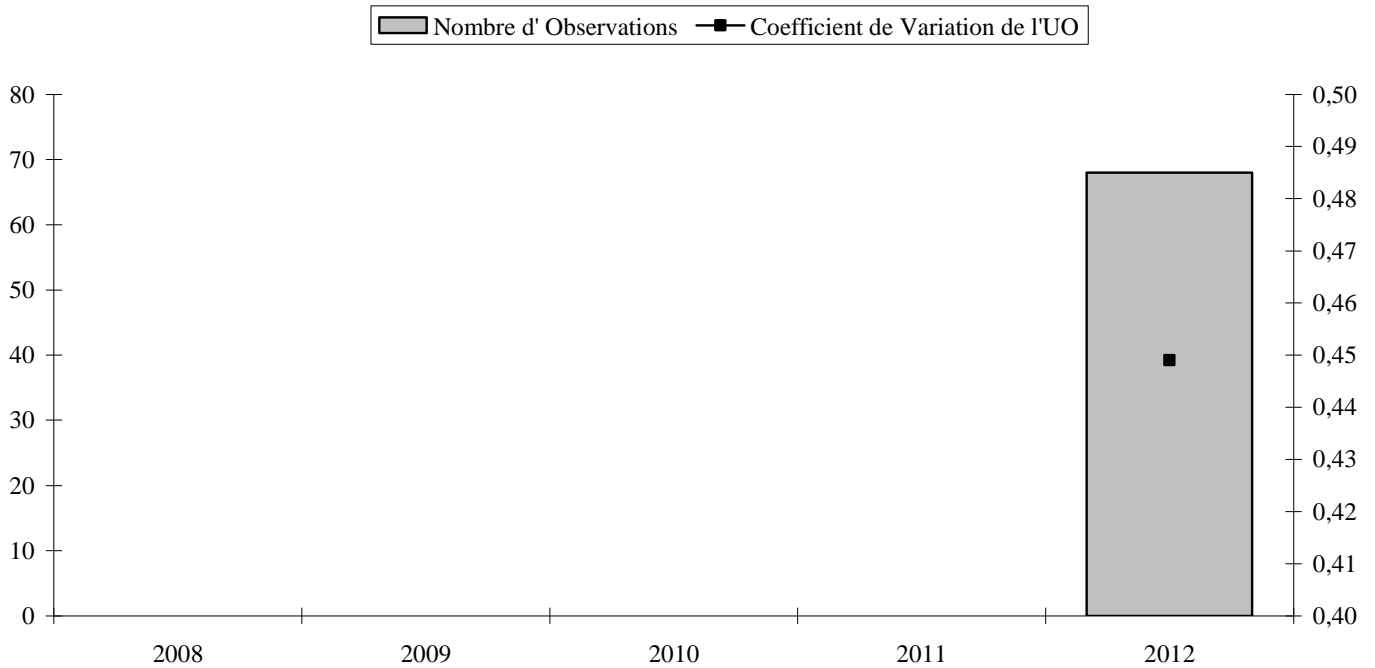
(3) : Sous-catégorie des CHU en fonction du Budget d'exploitation (en K€)

- CHU 1 : moins de 600 Millions de Budget
- CHU 2 : plus de 600 Millions de Budget


ACTIVITÉ ENTRETIEN BIOMÉDICAL

(UO : Nbre de 1/2 heures d'interventions)

Evolution du nombre d'Etablissements de l'Echantillon et du Coefficient de Variation :



Evolution du Coût de l'Unité d'Oeuvre :



GENIE BIOMEDICAL 2012

Unités d'oeuvre : Nbre de 1/2 heures d'intervention

Présentation par Nature de Charges

Comparaison à l'échantillon National

| COMPTES | | ECHANTILLON NATIONAL (Coût de l'UO) | | | | | | | |
|---|--|-------------------------------------|--------------|----------------|---------------|----------------|---------------|----------------|-----------|
| | | TOTAL | COÛT DE L'UO | MOYENNE | ECART-TYPE | COEF. VAR. | INTERVALLE | | NB |
| N° | Libellé | | | | | | INF. | SUP. | OBS |
| B13 | PERSONNEL NON MÉDICAL (Y COMPRIS 6721 ET 648 HORS 6481 ET 6482) | | | 41,456 | 19,426 | 0,469 * | 3,382 | 79,530 | 67 |
| B15 | PERSONNEL EMPLOIS AIDÉS (6416 ET 6417) | | | 7,122 | 8,129 | 1,141 * | 0,000 | 23,055 | 2 |
| 621 | PERSONNEL EXTÉRIEUR À L'ÉTABLISSEMENT | | | 0,192 | 0,205 | 1,068 * | 0,000 | 0,594 | 3 |
| TOTAL TITRE 1 | | | | 41,677 | 19,380 | 0,465 * | 3,693 | 79,661 | 67 |
| 6021 | ACHATS STOCKÉS DE PRODUITS PHARMACEUTIQUES ET PRODUITS À USAGE MÉDICAL | | | 0,010 | 0,023 | 2,382 * | 0,000 | 0,056 | 26 |
| 60221 | LIGATURES ET SONDES | | | 0,005 | 0,007 | 1,277 * | 0,000 | 0,019 | 2 |
| 60222 | PETIT MATÉRIEL MÉDICO-CHIRURGICAL NON STÉRILE | | | 0,073 | 0,123 | 1,695 * | 0,000 | 0,314 | 34 |
| 60223 | MATÉRIEL ET FOURNITURES MÉDICO-CHIRURGICALES À USAGE UNIQUE STÉRILE | | | 0,031 | 0,088 | 2,838 * | 0,000 | 0,205 | 14 |
| 60227 | PANSEMENTS | | | 0,001 | 0,001 | 0,975 * | 0,000 | 0,002 | 8 |
| 60228 | AUTRES FOURNITURES MÉDICALES | | | 1,165 | 4,469 | 3,837 * | 0,000 | 9,924 | 25 |
| 6066 | AUTRES ACHATS NON STOCKÉS DE FOURNITURES MÉDICALES | | | 1,984 | 3,422 | 1,725 * | 0,000 | 8,690 | 42 |
| 61118 | AUTRES PRESTATIONS DE SOUS-TRAITEMENT À CARACTÈRE MÉDICAL | | | 7,825 | 11,144 | 1,424 * | 0,000 | 29,668 | 19 |
| 613151 | LOCATIONS MOBILIÈRES À CARACTÈRE MÉDICAL - INFORMATIQUE | | | 46,000 | 21,013 | 0,457 * | 4,814 | 87,186 | 2 |
| 613152 | LOCATIONS MOBILIÈRES À CARACTÈRE MÉDICAL - EQUIPEMENTS | | | 19,099 | 56,510 | 2,959 * | 0,000 | 129,859 | 25 |
| 613158 | LOCATIONS MOBILIÈRES À CARACTÈRE MÉDICAL - AUTRES | | | 2,148 | 3,594 | 1,673 * | 0,000 | 9,193 | 15 |
| 615151 | ENTRETIEN-RÉPARATIONS SUR BIENS MOBILIERS À CARACTÈRE MÉDICAL - MATÉRIEL ET OUTILLAGE MÉDICAUX | | | 26,196 | 18,741 | 0,715 * | 0,000 | 62,929 | 55 |
| 615162 | MAINTENANCE SUR BIENS À CARACTÈRE MÉDICAL - MATÉRIEL MÉDICAL | | | 90,706 | 51,158 | 0,564 * | 0,000 | 190,976 | 67 |
| 615168 | MAINTENANCE SUR BIENS À CARACTÈRE MÉDICAL - AUTRES | | | 22,149 | 41,648 | 1,880 * | 0,000 | 103,779 | 16 |
| TOTAL TITRE 2 | | | | 128,507 | 65,683 | 0,511 * | 0,000 | 257,246 | 68 |
| 60263 | FOURNITURES ATELIERS | | | 3,650 | 6,468 | 1,772 * | 0,000 | 16,327 | 39 |
| 602661 | COUCHES, ALÈSES ET PRODUITS ABSORBANTS | | | 0,009 | 0,007 | 0,698 * | 0,000 | 0,022 | 7 |
| 60623 | FOURNITURES D'ATELIERS NON STOCKÉES | | | 1,431 | 4,223 | 2,952 * | 0,000 | 9,708 | 26 |
| 61221 | CRÉDIT-BAIL MOBILIER - MATÉRIEL INFORMATIQUE | | | 0,045 | . | . | . | . | 1 |
| TOTAL TITRE 3 | | | | 3,523 | 6,323 | 1,795 * | 0,000 | 15,917 | 51 |
| 6722 | CHARGES SUR EXERCICES ANTÉRIEURS - CHARGES À CARACTÈRE MÉDICAL | | | 0,498 | 0,561 | 1,127 * | 0,000 | 1,597 | 8 |
| 6811251 | DOTATION AMORT. INSTALLATIONS TECHNIQUES, MATÉRIEL ET OUTILLAGE MÉDICAUX | | | 2,126 | 6,466 | 3,042 * | 0,000 | 14,800 | 56 |
| TOTAL TITRE 4 | | | | 2,126 | 6,355 | 2,996 * | 0,000 | 14,577 | 58 |
| TOTAL BRUT | | | | 174,023 | 77,773 | 0,447 * | 21,589 | 326,458 | 68 |
| 609 | RABAIS, REMISES ET RISTOURNES OBTENUS SUR ACHATS | | | 0,073 | 0,068 | 0,935 * | 0,000 | 0,206 | 2 |
| 6319 | REMBOURSEMENTS OBTENUS SUR IMPÔTS ET TAXES SUR RÉMUNÉRATIONS (ADMINISTRATION IMPÔTS) | | | 0,037 | 0,053 | 1,414 * | 0,000 | 0,141 | 2 |
| 6419 | REMBOURSEMENTS SUR RÉMUNÉRATIONS DU PERSONNEL NON MÉDICAL | | | 0,524 | 0,776 | 1,480 * | 0,000 | 2,045 | 15 |
| 64519 | REMBOURSEMENTS SUR CHARGES DE SÉCURITÉ SOCIALE ET PRÉVOYANCE (PERS. NON MÉDICAL) | | | 1,111 | 0,954 | 0,858 * | 0,000 | 2,981 | 3 |
| 64719 | REMBOURSEMENTS SUR AUTRES CHARGES SOCIALES (PERS. NON MÉDICAL) | | | 0,058 | 0,082 | 1,414 * | 0,000 | 0,218 | 2 |
| 6489 | REMBOURSEMENTS SUR AUTRES CHARGES DE PERSONNEL | | | 0,052 | 0,073 | 1,411 * | 0,000 | 0,195 | 2 |
| 7474 | SUBVENTION - FONDS POUR L'EMPLOI HOSPITALIER (FEH) | | | 0,215 | 0,123 | 0,576 * | 0,000 | 0,456 | 10 |
| 7541 | REMBOURSEMENTS DE FRAIS - FORMATION PROFESSIONNELLE | | | 0,209 | 0,175 | 0,838 * | 0,000 | 0,552 | 6 |
| 7548 | REMBOURSEMENTS DE FRAIS - AUTRES | | | 0,774 | 1,464 | 1,891 * | 0,000 | 3,645 | 10 |
| 758 | PRODUITS DIVERS DE GESTION COURANTE | | | 0,385 | 0,606 | 1,576 * | 0,000 | 1,572 | 5 |
| 772 | PRODUITS SUR EXERCICES ANTÉRIEURS | | | 0,040 | 0,075 | 1,881 * | 0,000 | 0,187 | 10 |
| R7 | RECETTES DE MISE À DISPOSITION DU BIOMÉDICAL À L'EXTÉRIEUR | | | 1,700 | 2,227 | 1,310 * | 0,000 | 6,065 | 8 |
| TOTAL PRODUITS DEDUCTIBLES | | | | 0,968 | 1,589 | 1,643 * | 0,000 | 4,083 | 40 |
| TOTAL NET | | | | 173,454 | 77,881 | 0,449 * | 20,958 | 325,950 | 68 |
| TOTAL GENERAL | | | | 173,454 | 77,881 | 0,449 * | 20,958 | 325,950 | 68 |
| Unités d'oeuvre : Nbre de 1/2 heures d'intervention | | | | 14 632,689 | | | | | |

* Coefficient de variation supérieur à 0.300 donc l'intervalle de confiance est non significatif mais donné à titre indicatif.

GENIE BIOMEDICAL 2012

Unités d'oeuvre : Nbre de 1/2 heures d'intervention

Présentation Economique

Comparaison à l'échantillon National

| COMPTES | | ECHANTILLON NATIONAL (Coût de l'UO) | | | | | | | | |
|----------------------|--|-------------------------------------|-----------------|-------------|----------------|----------------|----------------|---------------|----------------|-----------|
| N° | Libellé | % | COUT DE L'UO | % | MOYENNE | ECART- TYPE | COEF. VAR. | INTERVALLE | | NB OBS |
| | | | | | | | | INF. | SUP. | |
| 615162 | MAINTENANCE SUR BIENS À CARACTÈRE MÉDICAL - MATÉRIEL MÉDICAL | 51,53% | | 90,706 | 51,158 | 0,564 * | | 0,000 | 190,976 | 67 |
| B20 | TOTAL FRAIS DE PERSONNEL | 23,67% | | 41,677 | 19,380 | 0,465 * | | 3,693 | 79,661 | 67 |
| 615151 | ENTRETIEN-RÉPARATIONS SUR BIENS MOBILIERS À CARACTÈRE MÉDICAL - MATÉRIEL ET OUTILLAGE MÉDICAUX | 12,22% | | 26,196 | 18,741 | 0,715 * | | 0,000 | 62,929 | 55 |
| 613152 | LOCATIONS MOBILIÈRES À CARACTÈRE MÉDICAL - EQUIPEMENTS | 4,05% | | 19,099 | 56,510 | 2,959 * | | 0,000 | 129,859 | 25 |
| 615168 | MAINTENANCE SUR BIENS À CARACTÈRE MÉDICAL - AUTRES | 3,01% | | 22,149 | 41,648 | 1,880 * | | 0,000 | 103,779 | 16 |
| 61118 | AUTRES PRESTATIONS DE SOUS-TRAITANCE À CARACTÈRE MÉDICAL | 1,26% | | 7,825 | 11,144 | 1,424 * | | 0,000 | 29,668 | 19 |
| | | 95,73% | | | | | | | | |
| 60263 | FOURNITURES ATELIERS | 1,21% | | 3,650 | 6,468 | 1,772 * | | 0,000 | 16,327 | 39 |
| 6811251 | DOTATION AMORT. INSTALLATIONS TECHNIQUES, MATÉRIEL ET OUTILLAGE MÉDICAUX | 1,01% | | 2,126 | 6,466 | 3,042 * | | 0,000 | 14,800 | 56 |
| 613151 | LOCATIONS MOBILIÈRES À CARACTÈRE MÉDICAL - INFORMATIQUE | 0,78% | | 46,000 | 21,013 | 0,457 * | | 4,814 | 87,186 | 2 |
| 6066 | AUTRES ACHATS NON STOCKÉS DE FOURNITURES MÉDICALES | 0,71% | | 1,984 | 3,422 | 1,725 * | | 0,000 | 8,690 | 42 |
| 60623 | FOURNITURES D'ATELIERS NON STOCKÉES | 0,32% | | 1,431 | 4,223 | 2,952 * | | 0,000 | 9,708 | 26 |
| 613158 | LOCATIONS MOBILIÈRES À CARACTÈRE MÉDICAL - AUTRES | 0,27% | | 2,148 | 3,594 | 1,673 * | | 0,000 | 9,193 | 15 |
| 60228 | AUTRES FOURNITURES MÉDICALES | 0,25% | | 1,165 | 4,469 | 3,837 * | | 0,000 | 9,924 | 25 |
| 6722 | CHARGES SUR EXERCICES ANTÉRIEURS - CHARGES À CARACTÈRE MÉDICAL | 0,03% | | 0,498 | 0,561 | 1,127 * | | 0,000 | 1,597 | 8 |
| 60222 | PETIT MATÉRIEL MÉDICO-CHIRURGICAL NON STÉRILE | 0,02% | | 0,073 | 0,123 | 1,695 * | | 0,000 | 0,314 | 34 |
| 60223 | MATÉRIEL ET FOURNITURES MÉDICO-CHIRURGICALES À USAGE UNIQUE STÉRILE | 0,00% | | 0,031 | 0,088 | 2,838 * | | 0,000 | 0,205 | 14 |
| 6021 | ACHATS STOCKÉS DE PRODUITS PHARMACEUTIQUES ET PRODUITS À USAGE MÉDICAL | 0,00% | | 0,010 | 0,023 | 2,382 * | | 0,000 | 0,056 | 26 |
| 602661 | COUCHES, ALÈSES ET PRODUITS ABSORBANTS | 0,00% | | 0,009 | 0,007 | 0,698 * | | 0,000 | 0,022 | 7 |
| 61221 | CRÉDIT-BAIL MOBILIER - MATÉRIEL INFORMATIQUE | 0,00% | | 0,045 | . | . | | . | . | 1 |
| 60221 | LIGATURES ET SONDES | 0,00% | | 0,005 | 0,007 | 1,277 * | | 0,000 | 0,019 | 2 |
| 60227 | PANSEMENTS | 0,00% | | 0,001 | 0,001 | 0,975 * | | 0,000 | 0,002 | 8 |
| 6319 | REMBOURSEMENTS OBTENUS SUR IMPÔTS ET TAXES SUR RÉMUNÉRATIONS (ADMINISTRATION IMPÔTS) | 0,00% | | 0,037 | 0,053 | 1,414 * | | 0,000 | 0,141 | 2 |
| 6489 | REMBOURSEMENTS SUR AUTRES CHARGES DE PERSONNEL | 0,00% | | 0,052 | 0,073 | 1,411 * | | 0,000 | 0,195 | 2 |
| 64719 | REMBOURSEMENTS SUR AUTRES CHARGES SOCIALES (PERS. NON MÉDICAL) | 0,00% | | 0,058 | 0,082 | 1,414 * | | 0,000 | 0,218 | 2 |
| 609 | RABAIS, REMISES ET RISTOURNES OBTENUS SUR ACHATS | 0,00% | | 0,073 | 0,068 | 0,935 * | | 0,000 | 0,206 | 2 |
| 772 | PRODUITS SUR EXERCICES ANTÉRIEURS | 0,00% | | 0,040 | 0,075 | 1,881 * | | 0,000 | 0,187 | 10 |
| 7541 | REMBOURSEMENTS DE FRAIS - FORMATION PROFESSIONNELLE | -0,01% | | 0,209 | 0,175 | 0,838 * | | 0,000 | 0,552 | 6 |
| 758 | PRODUITS DIVERS DE GESTION COURANTE | -0,02% | | 0,385 | 0,606 | 1,576 * | | 0,000 | 1,572 | 5 |
| 7474 | SUBVENTION - FONDS POUR L'EMPLOI HOSPITALIER (FEH) | -0,02% | | 0,215 | 0,123 | 0,576 * | | 0,000 | 0,456 | 10 |
| 64519 | REMBOURSEMENTS SUR CHARGES DE SÉCURITÉ SOCIALE ET PRÉVOYANCE (PERS. NON MÉDICAL) | -0,03% | | 1,111 | 0,954 | 0,858 * | | 0,000 | 2,981 | 3 |
| 7548 | REMBOURSEMENTS DE FRAIS - AUTRES | -0,07% | | 0,774 | 1,464 | 1,891 * | | 0,000 | 3,645 | 10 |
| 6419 | REMBOURSEMENTS SUR RÉMUNÉRATIONS DU PERSONNEL NON MÉDICAL | -0,07% | | 0,524 | 0,776 | 1,480 * | | 0,000 | 2,045 | 15 |
| R7 | RECETTES DE MISE À DISPOSITION DU BIOMÉDICAL À L'EXTÉRIEUR | -0,12% | | 1,700 | 2,227 | 1,310 * | | 0,000 | 6,065 | 8 |
| TOTAL GENERAL | | | | 100% | 173,454 | 77,881 | 0,449 * | 20,958 | 325,950 | 68 |

* Coefficient de variation supérieur à 0.300 donc l'intervalle de confiance est non significatif mais donné à titre indicatif.

GENIE BIOMEDICAL 2012

Unités d'oeuvre : Nbre de 1/2 heures d'intervention

Présentation Agrégée

Comparaison à l'échantillon National

| REGROUPEMENT DE COMPTES | ECHANTILLON NATIONAL (Coût de l'UO) | | | | | | |
|---|-------------------------------------|----------------|----------------|---------------|----------------|----------------|----------------|
| | COUT DE L'UO | MOYENNE | MEDIANE | INTERVALLE | | QUANTILES | |
| | | | | INF. | SUP. | 1er | 3ème |
| PERSONNEL | | 41,668 | 39,177 | 3,690 | 79,646 | 28,776 | 50,193 |
| AUTRES CHARGES DE PERSONNEL | | 0,192 | 0,133 | 0,000 | 0,594 | 0,023 | 0,420 |
| ENTRETIEN-RÉPARATION-MAINTENANCE SUR MATÉRIEL MÉDICAL | | 110,561 | 96,928 | 0,000 | 236,197 | 66,248 | 149,095 |
| AUTRES CHARGES MÉDICALES | | 19,371 | 2,462 | 0,000 | 108,416 | 0,793 | 12,907 |
| FOURNITURES ATELIERS ET DE PETITS MATÉRIELS ET OUTILLAGES | | 3,665 | 0,276 | 0,000 | 16,234 | 0,116 | 4,107 |
| AMORTISSEMENTS | | 2,126 | 0,684 | 0,000 | 14,800 | 0,316 | 1,295 |
| AUTRES CHARGES DIRECTES | | 0,315 | 0,028 | 0,000 | 1,285 | 0,008 | 0,448 |
| REMBOURSEMENTS FRAIS DE PERSONNEL | | 0,661 | 0,167 | 0,000 | 2,902 | 0,054 | 0,436 |
| SUBVENTIONS REÇUES | | 0,215 | 0,223 | 0,000 | 0,456 | 0,134 | 0,341 |
| AUTRES PRODUITS DÉDUCTIBLES | | 0,165 | 0,018 | 0,000 | 0,884 | 0,008 | 0,121 |
| RÉCETTES DE MISE À DISPOSITION DU SERVICE | | 1,700 | 0,769 | 0,000 | 6,065 | 0,142 | 2,972 |
| TOTAL GÉNÉRAL | | 173,454 | 163,078 | 20,958 | 325,950 | 120,135 | 224,312 |
| UNITÉS D'OEUVRE : NBRE DE 1/2 HEURES D'INTERVENTION | | 14 632,69 | 9 068,00 | | | | |

Répartition des Etablissements par Catégorie

| Catégorie | Nombre | Moyenne UO | Coût Moyen | Coef. De Variation |
|---------------------------|-----------|------------------|----------------|--------------------|
| CH | 56 | 8 727,60 | 171,802 | 0,456 |
| dont CH 1 ⁽¹⁾ | 0 | . | . | . |
| dont CH 2 ⁽¹⁾ | 11 | 4 068,75 | 197,751 | 0,545 |
| dont CH 3 ⁽¹⁾ | 30 | 7 550,22 | 157,805 | 0,430 |
| dont CH 4 ⁽¹⁾ | 15 | 14 498,87 | 180,769 | 0,402 |
| CHS | 0 | . | . | . |
| dont CHS 1 ⁽²⁾ | 0 | . | . | . |
| dont CHS 2 ⁽²⁾ | 0 | . | . | . |
| CHU | 12 | 42 189,77 | 181,161 | 0,430 |
| dont CHU 1 ⁽³⁾ | 7 | 36 781,39 | 185,389 | 0,529 |
| dont CHU 2 ⁽³⁾ | 5 | 49 761,48 | 175,242 | 0,265 |
| TOTAL | 68 | 14 632,69 | 173,454 | 0,449 |

(1) : Sous-catégorie des CH en fonction du Budget d'exploitation (en K€)

- CH 1 : moins de 20 Millions de Budget
- CH 2 : de 20 à 70 Millions de Budget
- CH 3 : de 70 à 169 Millions de Budget
- CH 4 : plus de 170 Millions de Budget

(2) : Sous-catégorie des CHS en fonction du Budget d'exploitation (en K€)

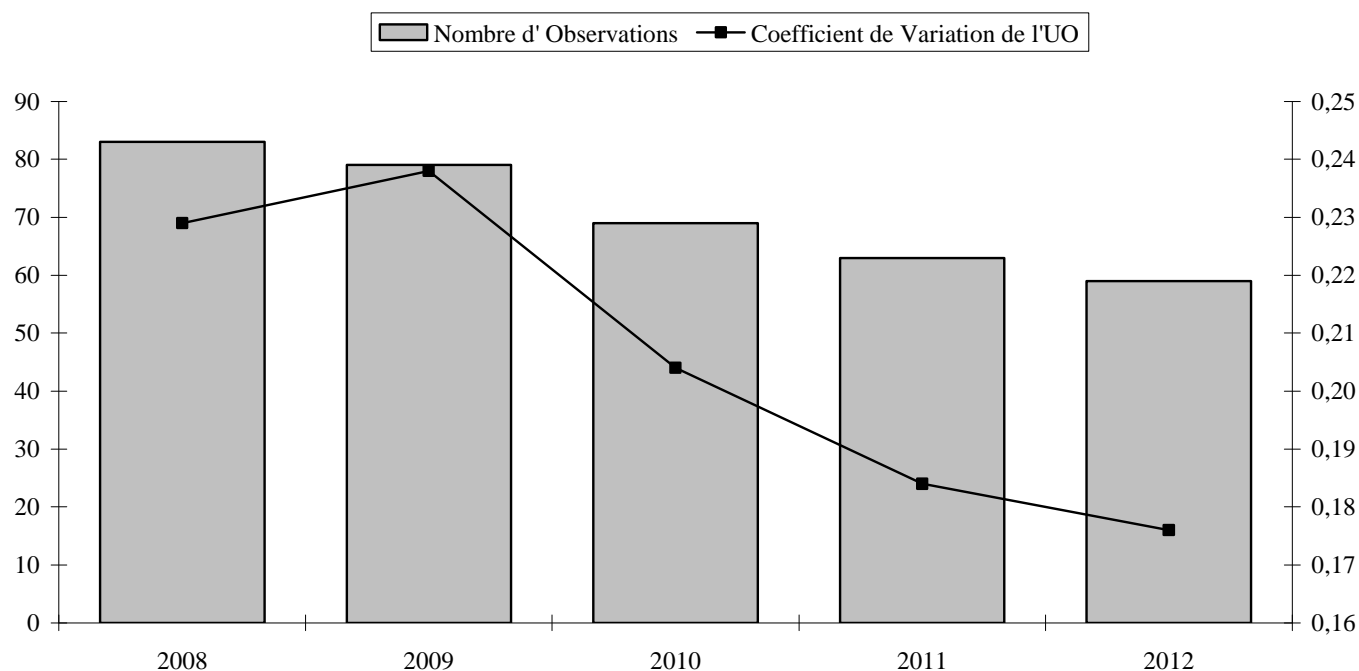
- CHS 1 : moins de 70 Millions de Budget
- CHS 2 : plus de 70 Millions de Budget

(3) : Sous-catégorie des CHU en fonction du Budget d'exploitation (en K€)

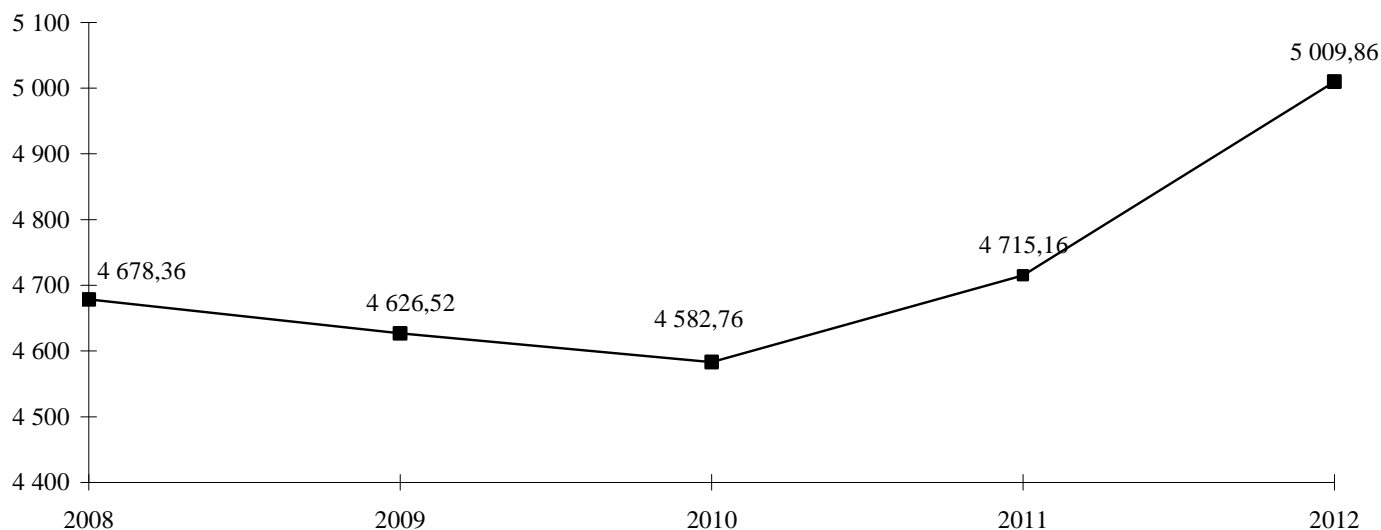
- CHU 1 : moins de 600 Millions de Budget
- CHU 2 : plus de 600 Millions de Budget

ACTIVITÉ ECOLES et CENTRES de FORMATION

Evolution du nombre d'Etablissements de l'Echantillon et du Coefficient de Variation :



Evolution du Coût de l'Unité d'Oeuvre :



ECOLES ET CENTRE DE FORMATION 2012

Unités d'oeuvre : Nbre d'élèves

Présentation par Nature de Charges

Comparaison à l'échantillon National

| COMPTES | | | | ECHANTILLON NATIONAL (Coût de l'UO) | | | | | |
|-----------------------------------|--|-------|-----------------|-------------------------------------|----------------|----------------|------------------|------------------|-----------|
| N° | Libellé | TOTAL | COUT DE L'UO | MOYENNE | ECART- TYPE | COEF. VAR. | INTERVALLE | | NB OBS |
| | | | | | | | INF. | SUP. | |
| B13 | PERSONNEL NON MÉDICAL (Y COMPRIS 6721 ET 648 HORS 6481 ET 6482) | | | 4 683,338 | 759,939 | 0,162 | 3 193,857 | 6 172,818 | 59 |
| B14 | PERSONNEL MÉDICAL (Y COMPRIS 6721 ET 648 HORS 6481 ET 6482) | | | 73,174 | 113,999 | 1,558 * | 0,000 | 296,612 | 22 |
| B15 | PERSONNEL EMPLOIS AIDÉS (6416 ET 6417) | | | 12,834 | 3,062 | 0,239 | 6,832 | 18,835 | 7 |
| 621 | PERSONNEL EXTÉRIEUR À L'ÉTABLISSEMENT | | | 199,622 | 281,099 | 1,408 * | 0,000 | 750,577 | 12 |
| TOTAL TITRE 1 | | | | 4 752,747 | 760,584 | 0,160 | 3 262,002 | 6 243,492 | 59 |
| 602661 | COUCHES, ALÈSES ET PRODUITS ABSORBANTS | | | 1,245 | 2,211 | 1,777 * | 0,000 | 5,579 | 19 |
| 602664 | MATÉRIEL ET FOURNITURES À USAGE UNIQUE STÉRILE | | | 5,583 | . | . | . | . | 1 |
| 60268 | AUTRES FOURNITURES CONSOMMABLES | | | 3,377 | 4,150 | 1,229 * | 0,000 | 11,511 | 9 |
| 6028 | AUTRES FOURNITURES SUIVIES EN STOCK | | | 23,778 | 28,363 | 1,193 * | 0,000 | 79,369 | 2 |
| 606268 | AUTRES FOURNITURES CONSOMMABLES NON STOCKÉES | | | 8,266 | 11,481 | 1,389 * | 0,000 | 30,768 | 10 |
| 6068 | AUTRES ACHATS NON STOCKÉS DE MATIÈRES ET FOURNITURES | | | 14,956 | 34,345 | 2,296 * | 0,000 | 82,273 | 34 |
| 61228 | CRÉDIT-BAIL MOBILIER - AUTRES | | | 12,266 | . | . | . | . | 1 |
| 613252 | LOCATIONS MOBILIÈRES À CARACTÈRE NON MÉDICAL - EQUIPEMENTS | | | 8,090 | 10,169 | 1,257 * | 0,000 | 28,021 | 14 |
| 613258 | LOCATIONS MOBILIÈRES À CARACTÈRE NON MÉDICAL - AUTRES | | | 8,945 | 5,615 | 0,628 * | 0,000 | 19,951 | 8 |
| 615251 | ENTRETIEN ET RÉPARATIONS SUR BIENS MOBILIERS À CARACTÈRE NON MÉDICAL - MATÉRIEL ET OUTILLAGE | | | 31,027 | 54,588 | 1,759 * | 0,000 | 138,019 | 8 |
| 615258 | ENTRETIEN ET RÉPARATIONS SUR BIENS MOBILIERS À CARACTÈRE NON MÉDICAL - AUTRES | | | 11,098 | 16,371 | 1,475 * | 0,000 | 43,186 | 8 |
| 615268 | MAINTENANCE SUR BIENS À CARACTÈRE NON MÉDICAL - AUTRES | | | 36,216 | 53,962 | 1,490 * | 0,000 | 141,982 | 24 |
| 6223 | MÉDECINS CONSULTANTS EXCEPTIONNELS | | | 8,714 | 17,278 | 1,983 * | 0,000 | 42,578 | 5 |
| 6286 | PARTICIPATION AUX CHARGES COMMUNES (CRA) | | | 455,522 | 250,431 | 0,550 * | 0,000 | 946,366 | 22 |
| 6288 | AUTRES PRESTATIONS DIVERSES À CARACTÈRE NON MÉDICAL | | | 214,324 | 247,044 | 1,153 * | 0,000 | 698,530 | 44 |
| 6523 | CONTRIBUTIONS AUX GCS ET CHT À CARACTÈRE NON MÉDICAL | | | 564,735 | . | . | . | . | 1 |
| TOTAL TITRE 3 | | | | 402,939 | 309,727 | 0,769 * | 0,000 | 1 010,005 | 55 |
| 6811252 | DOTATION AMORT. INSTALLATIONS TECHNIQUES, MATÉRIEL ET OUTILLAGE NON MÉDICAUX | | | 38,152 | 95,151 | 2,494 * | 0,000 | 224,649 | 44 |
| 6811288 | DOTATION AMORT. DES IMMOBILISATIONS CORPORELLES - AUTRES | | | 153,607 | 238,205 | 1,551 * | 0,000 | 620,490 | 15 |
| TOTAL TITRE 4 | | | | 84,741 | 168,834 | 1,992 * | 0,000 | 415,656 | 47 |
| TOTAL BRUT | | | | 5 195,874 | 842,519 | 0,162 | 3 544,537 | 6 847,210 | 59 |
| 6319 | REMBOURSEMENTS OBTENUS SUR IMPÔTS ET TAXES SUR RÉMUNÉRATIONS (ADMINISTRATION IMPÔTS) | | | 0,415 | . | . | . | . | 1 |
| 6419 | REMBOURSEMENTS SUR RÉMUNÉRATIONS DU PERSONNEL NON MÉDICAL | | | 11,494 | 12,531 | 1,090 * | 0,000 | 36,056 | 38 |
| 6429 | REMBOURSEMENTS SUR RÉMUNÉRATIONS DU PERSONNEL MÉDICAL | | | 0,760 | 0,981 | 1,291 * | 0,000 | 2,682 | 3 |
| 64519 | REMBOURSEMENTS SUR CHARGES DE SÉCURITÉ SOCIALE ET PRÉVOYANCE (PERS. NON MÉDICAL) | | | 57,327 | 55,781 | 0,973 * | 0,000 | 166,658 | 9 |
| 64529 | REMBOURSEMENTS SUR CHARGES DE SÉCURITÉ SOCIALE ET PRÉVOYANCE (PERS. MÉDICAL) | | | 12,268 | 17,349 | 1,414 * | 0,000 | 46,271 | 2 |
| 64719 | REMBOURSEMENTS SUR AUTRES CHARGES SOCIALES (PERS. NON MÉDICAL) | | | 15,381 | . | . | . | . | 1 |
| 6489 | REMBOURSEMENTS SUR AUTRES CHARGES DE PERSONNEL | | | 9,889 | 14,737 | 1,490 * | 0,000 | 38,773 | 6 |
| 7474 | SUBVENTION - FONDS POUR L'EMPLOI HOSPITALIER (FEH) | | | 16,029 | 12,960 | 0,809 * | 0,000 | 41,430 | 31 |
| 7484 | AUTRE SUBVENTION - AIDE FORFAITAIRE À L'APPRENTISSAGE | | | 60,838 | 46,284 | 0,761 * | 0,000 | 151,555 | 7 |
| 7541 | REMBOURSEMENTS DE FRAIS - FORMATION PROFESSIONNELLE | | | 200,775 | 201,244 | 1,002 * | 0,000 | 595,214 | 23 |
| 7548 | REMBOURSEMENTS DE FRAIS - AUTRES | | | 84,701 | 158,189 | 1,868 * | 0,000 | 394,752 | 29 |
| 758 | PRODUITS DIVERS DE GESTION COURANTE | | | 33,952 | 57,794 | 1,702 * | 0,000 | 147,228 | 17 |
| 772 | PRODUITS SUR EXERCICES ANTÉRIEURS | | | 36,387 | 77,437 | 2,128 * | 0,000 | 188,163 | 37 |
| TOTAL PRODUITS DEDUCTIBLES | | | | 207,077 | 232,142 | 1,121 * | 0,000 | 662,074 | 53 |
| TOTAL NET | | | | 5 009,856 | 881,735 | 0,176 | 3 277,209 | 6 742,502 | 59 |
| TOTAL GENERAL | | | | 5 009,856 | 881,735 | 0,176 | 3 277,209 | 6 742,502 | 59 |
| Unités d'oeuvre : Nbre d'élèves | | | | 458,891 | | | | | |

* Coefficient de variation supérieur à 0.300 donc l'intervalle de confiance est non significatif mais donné à titre indicatif.

ECOLES ET CENTRE DE FORMATION 2012

Unités d'oeuvre : Nbre d'élèves

Présentation Economique

Comparaison à l'échantillon National

| COMPTES | | ECHANTILLON NATIONAL (Coût de l'UO) | | | | | | | NB | | |
|----------------------|--|-------------------------------------|--------------|---------|-------------|------------------|----------------|--------------|------------------|------------------|-----------|
| N° | Libellé | % | COÛT DE L'UO | % | MOYENNE | ECART-TYPE | COEF. VAR. | INTERVALLE | OBS | | |
| | | | | | | | | INF. | SUP. | | |
| B20 | TOTAL FRAIS DE PERSONNEL | 94,87% | 4 752,747 | 760,584 | 0,160 | | | 3 262,002 | 6 243,492 | 59 | |
| 6286 | PARTICIPATION AUX CHARGES COMMUNES (CRA) | 3,39% | 455,522 | 250,431 | 0,550 * | | | 0,000 | 946,366 | 22 | |
| | | 98,26% | | | | | | | | | |
| 6288 | AUTRES PRESTATIONS DIVERSES À CARACTÈRE NON MÉDICAL | 3,19% | 214,324 | 247,044 | 1,153 * | | | 0,000 | 698,530 | 44 | |
| 6811288 | DOTATION AMORT. DES IMMOBILISATIONS CORPORELLES - AUTRES | 0,78% | 153,607 | 238,205 | 1,551 * | | | 0,000 | 620,490 | 15 | |
| 6811252 | DOTATION AMORT. INSTALLATIONS TECHNIQUES, MATÉRIEL ET OUTILLAGE NON MÉDICAUX | 0,57% | 38,152 | 95,151 | 2,494 * | | | 0,000 | 224,649 | 44 | |
| 615268 | MAINTENANCE SUR BIENS À CARACTÈRE NON MÉDICAL - AUTRES | 0,29% | 36,216 | 53,962 | 1,490 * | | | 0,000 | 141,982 | 24 | |
| 6523 | CONTRIBUTIONS AUX GCS ET CHT À CARACTÈRE NON MÉDICAL | 0,19% | 564,735 | . | . | | | . | . | 1 | |
| 6068 | AUTRES ACHATS NON STOCKÉS DE MATIÈRES ET FOURNITURES | 0,17% | 14,956 | 34,345 | 2,296 * | | | 0,000 | 82,273 | 34 | |
| 615251 | ENTRETIEN ET RÉPARATIONS SUR BIENS MOBILIERS À CARACTÈRE NON MÉDICAL - MATÉRIEL ET OUTILLAGE | 0,08% | 31,027 | 54,588 | 1,759 * | | | 0,000 | 138,019 | 8 | |
| 613252 | LOCATIONS MOBILIÈRES À CARACTÈRE NON MÉDICAL - EQUIPEMENTS | 0,04% | 8,090 | 10,169 | 1,257 * | | | 0,000 | 28,021 | 14 | |
| 615258 | ENTRETIEN ET RÉPARATIONS SUR BIENS MOBILIERS À CARACTÈRE NON MÉDICAL - AUTRES | 0,03% | 11,098 | 16,371 | 1,475 * | | | 0,000 | 43,186 | 8 | |
| 606268 | AUTRES FOURNITURES CONSOMMABLES NON STOCKÉES | 0,03% | 8,266 | 11,481 | 1,389 * | | | 0,000 | 30,768 | 10 | |
| 613258 | LOCATIONS MOBILIÈRES À CARACTÈRE NON MÉDICAL - AUTRES | 0,02% | 8,945 | 5,615 | 0,628 * | | | 0,000 | 19,951 | 8 | |
| 6028 | AUTRES FOURNITURES SUIVIES EN STOCK | 0,02% | 23,778 | 28,363 | 1,193 * | | | 0,000 | 79,369 | 2 | |
| 6223 | MÉDECINS CONSULTANTS EXCEPTIONNELS | 0,02% | 8,714 | 17,278 | 1,983 * | | | 0,000 | 42,578 | 5 | |
| 60268 | AUTRES FOURNITURES CONSOMMABLES | 0,01% | 3,377 | 4,150 | 1,229 * | | | 0,000 | 11,511 | 9 | |
| 602661 | COUCHES, ALÈSES ET PRODUITS ABSORBANTS | 0,01% | 1,245 | 2,211 | 1,777 * | | | 0,000 | 5,579 | 19 | |
| 61228 | CRÉDIT-BAIL MOBILIER - AUTRES | 0,00% | 12,266 | . | . | | | . | . | 1 | |
| 602664 | MATÉRIEL ET FOURNITURES À USAGE UNIQUE STÉRILE | 0,00% | 5,583 | . | . | | | . | . | 1 | |
| 6319 | REMBOURSEMENTS OBTENUS SUR IMPÔTS ET TAXES SUR RÉMUNÉRATIONS (ADMINISTRATION IMPÔTS) | 0,00% | 0,415 | . | . | | | . | . | 1 | |
| 6429 | REMBOURSEMENTS SUR RÉMUNÉRATIONS DU PERSONNEL MÉDICAL | 0,00% | 0,760 | 0,981 | 1,291 * | | | 0,000 | 2,682 | 3 | |
| 64719 | REMBOURSEMENTS SUR AUTRES CHARGES SOCIALES (PERS. NON MÉDICAL) | -0,01% | 15,381 | . | . | | | . | . | 1 | |
| 64529 | REMBOURSEMENTS SUR CHARGES DE SÉCURITÉ SOCIALE ET PRÉVOYANCE (PERS. MÉDICAL) | -0,01% | 12,268 | 17,349 | 1,414 * | | | 0,000 | 46,271 | 2 | |
| 6489 | REMBOURSEMENTS SUR AUTRES CHARGES DE PERSONNEL | -0,02% | 9,889 | 14,737 | 1,490 * | | | 0,000 | 38,773 | 6 | |
| 7484 | AUTRE SUBVENTION - AIDE FORFAITAIRE À L'APPRENTISSAGE | -0,14% | 60,838 | 46,284 | 0,761 * | | | 0,000 | 151,555 | 7 | |
| 6419 | REMBOURSEMENTS SUR RÉMUNÉRATIONS DU PERSONNEL NON MÉDICAL | -0,15% | 11,494 | 12,531 | 1,090 * | | | 0,000 | 36,056 | 38 | |
| 7474 | SUBVENTION - FONDS POUR L'EMPLOI HOSPITALIER (FEH) | -0,17% | 16,029 | 12,960 | 0,809 * | | | 0,000 | 41,430 | 31 | |
| 64519 | REMBOURSEMENTS SUR CHARGES DE SÉCURITÉ SOCIALE ET PRÉVOYANCE (PERS. NON MÉDICAL) | -0,17% | 57,327 | 55,781 | 0,973 * | | | 0,000 | 166,658 | 9 | |
| 758 | PRODUITS DIVERS DE GESTION COURANTE | -0,20% | 33,952 | 57,794 | 1,702 * | | | 0,000 | 147,228 | 17 | |
| 772 | PRODUITS SUR EXERCICES ANTÉRIEURS | -0,46% | 36,387 | 77,437 | 2,128 * | | | 0,000 | 188,163 | 37 | |
| 7548 | REMBOURSEMENTS DE FRAIS - AUTRES | -0,83% | 84,701 | 158,189 | 1,868 * | | | 0,000 | 394,752 | 29 | |
| 7541 | REMBOURSEMENTS DE FRAIS - FORMATION PROFESSIONNELLE | -1,56% | 200,775 | 201,244 | 1,002 * | | | 0,000 | 595,214 | 23 | |
| TOTAL GENERAL | | | | | 100% | 5 009,856 | 881,735 | 0,176 | 3 277,209 | 6 742,502 | 59 |

* Coefficient de variation supérieur à 0.300 donc l'intervalle de confiance est non significatif mais donné à titre indicatif.

ECOLE ET CENTRE DE FORMATION 2012

Unités d'oeuvre : Nbre d'élèves

Présentation Agrégée

Comparaison à l'échantillon National

| REGROUPEMENT DE COMPTES | ECHANTILLON NATIONAL (Coût de l'UO) | | | | | | |
|--|-------------------------------------|------------------|------------------|------------------|------------------|------------------|------------------|
| | COUT DE L'UO | MOYENNE | MEDIANE | INTERVALLE | | QUANTILES | |
| | | | | INF. | SUP. | 1er | 3ème |
| PERSONNEL NON MÉDICAL | | 4 683,338 | 4 708,853 | 3 193,857 | 6 172,818 | 4 133,049 | 5 274,523 |
| PERSONNEL MÉDICAL | | 73,174 | 42,251 | 0,000 | 296,612 | 24,074 | 70,481 |
| AUTRES CHARGES DE PERSONNEL | | 146,194 | 53,489 | 0,000 | 639,580 | 13,630 | 105,013 |
| ACHATS STOCKÉS ET NON STOCKÉS DE FOURNITURES ET MARCHANDISES | | 15,561 | 3,872 | 0,000 | 85,222 | 1,388 | 11,519 |
| AMORTISSEMENTS | | 84,741 | 24,947 | 0,000 | 415,656 | 11,516 | 72,189 |
| AUTRES CHARGES DIRECTES | | 390,774 | 349,021 | 0,000 | 998,526 | 80,727 | 653,273 |
| REMBOURSEMENTS FRAIS DE PERSONNEL | | 165,895 | 42,031 | 0,000 | 593,209 | 13,444 | 264,078 |
| SUBVENTIONS REÇUES | | 27,140 | 13,931 | 0,000 | 90,035 | 7,221 | 41,228 |
| AUTRES PRODUITS DÉDUCTIBLES | | 48,087 | 21,521 | 0,000 | 224,994 | 5,613 | 46,165 |
| TOTAL GÉNÉRAL | | 5 009,856 | 5 073,892 | 3 277,209 | 6 742,502 | 4 387,608 | 5 648,131 |
| UNITÉS D'OEUVRE : NBRE D'ÉLÈVES | | 458,89 | 359,86 | | | | |

Répartition des Etablissements par Catégorie

| Catégorie | Nombre | Moyenne UO | Coût Moyen | Coef. De Variation |
|---------------------------|-----------|-----------------|------------------|--------------------|
| CH | 44 | 336,81 | 4 951,603 | 0,182 |
| dont CH 1 ⁽¹⁾ | 0 | . | . | . |
| dont CH 2 ⁽¹⁾ | 7 | 189,00 | 4 764,898 | 0,228 |
| dont CH 3 ⁽¹⁾ | 23 | 296,25 | 5 070,526 | 0,192 |
| dont CH 4 ⁽¹⁾ | 14 | 477,34 | 4 849,583 | 0,141 |
| CHS | 6 | 269,67 | 5 391,762 | 0,156 |
| dont CHS 1 ⁽²⁾ | 1 | 177,00 | 6 130,619 | . |
| dont CHS 2 ⁽²⁾ | 5 | 288,20 | 5 243,991 | 0,161 |
| CHU | 9 | 1 181,90 | 5 040,039 | 0,172 |
| dont CHU 1 ⁽³⁾ | 5 | 915,61 | 5 075,971 | 0,149 |
| dont CHU 2 ⁽³⁾ | 4 | 1 514,76 | 4 995,124 | 0,223 |
| TOTAL | 59 | 458,89 | 5 009,856 | 0,176 |

(1) : Sous-catégorie des CH en fonction du Budget d'exploitation (en K€)

CH 1 : moins de 20 Millions de Budget

CH 2 : de 20 à 70 Millions de Budget

CH 3 : de 70 à 169 Millions de Budget

CH 4 : plus de 170 Millions de Budget

(2) : Sous-catégorie des CHS en fonction du Budget d'exploitation (en K€)

CHS 1 : moins de 70 Millions de Budget

CHS 2 : plus de 70 Millions de Budget

(3) : Sous-catégorie des CHU en fonction du Budget d'exploitation (en K€)

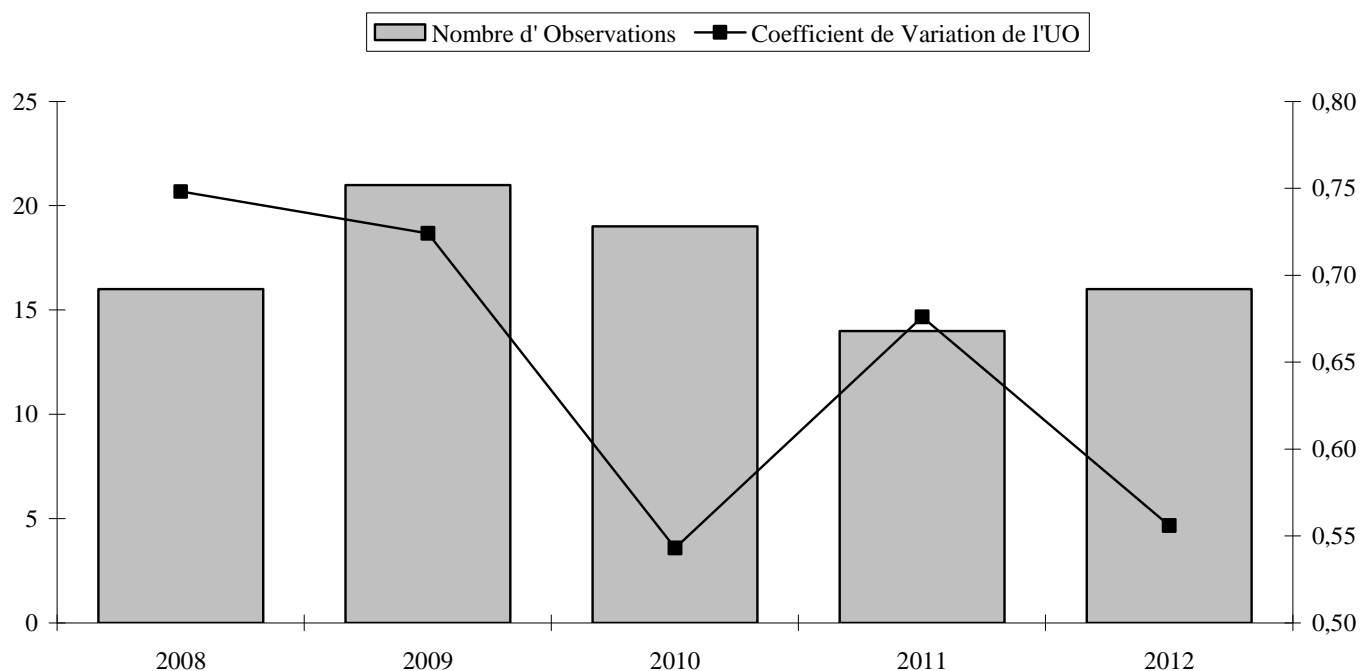
CHU 1 : moins de 600 Millions de Budget

CHU 2 : plus de 600 Millions de Budget

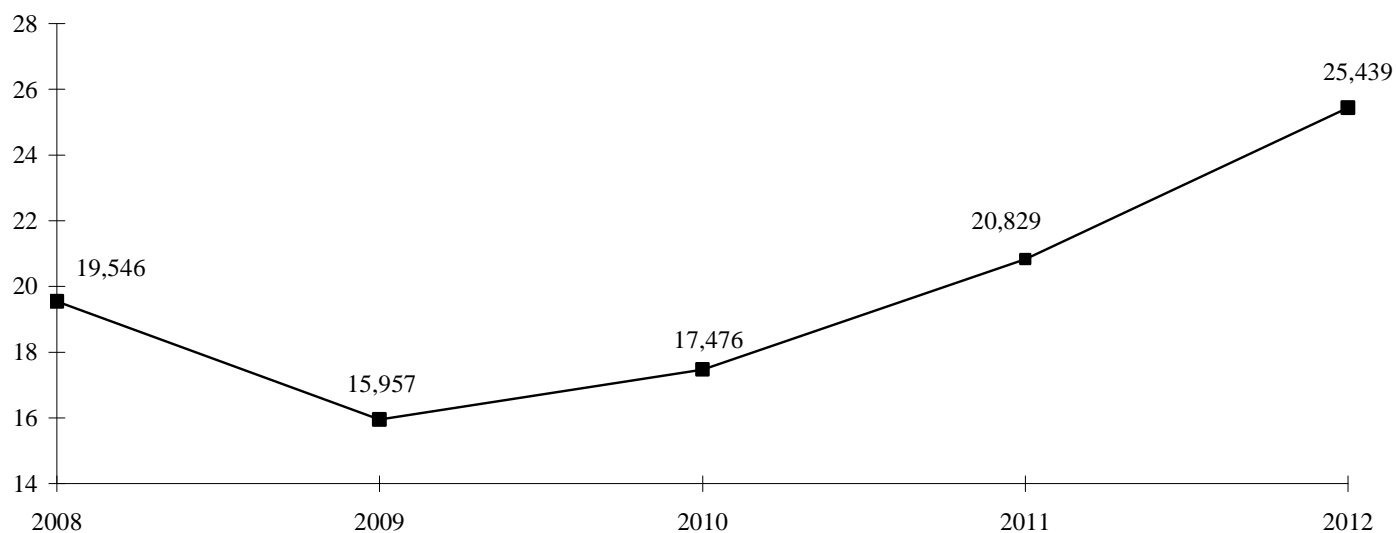
ACTIVITÉ TRANSPORT de PERSONNEL et de BIENS

(UO : Nombre de Courses)

Evolution du nombre d'Etablissements de l'Echantillon et du Coefficient de Variation :



Evolution du Coût de l'Unité d'Oeuvre :



TRANSPORT - TRANSPORT DE PERSONNELS ET DE BIENS 2012

Unités d'oeuvre : Nbre de courses

Présentation par Nature de Charges

Comparaison à l'échantillon National

| COMPTES | | | | ECHANTILLON NATIONAL (Coût de l'UO) | | | | | |
|-----------------------------------|--|-------|--------------|-------------------------------------|---------------|----------------|--------------|---------------|-----------|
| N° | Libellé | TOTAL | COUT DE L'UO | MOYENNE | ECART-TYPE | COEF. VAR. | INTERVALLE | | NB |
| | | | | | | | | OBS | |
| | | | | | | | | INF. | SUP. |
| B13 | PERSONNEL NON MÉDICAL (Y COMPRIS 6721 ET 648 HORS 6481 ET 6482) | | | 15,515 | 10,430 | 0,672 * | 0,000 | 35,958 | 16 |
| B15 | PERSONNEL EMPLOIS AIDÉS (6416 ET 6417) | | | 0,310 | 0,086 | 0,278 | 0,141 | 0,480 | 4 |
| TOTAL TITRE 1 | | | | 15,592 | 10,376 | 0,665 * | 0,000 | 35,930 | 16 |
| 60261 | CARBURANTS | | | 1,795 | 1,403 | 0,782 * | 0,000 | 4,544 | 7 |
| 60262 | PRODUITS D'ENTRETIEN | | | 0,004 | 0,004 | 0,868 * | 0,000 | 0,012 | 6 |
| 602661 | COUCHES, ALÈSES ET PRODUITS ABSORBANTS | | | 0,000 | . | . | . | . | 1 |
| 602662 | PETIT MATÉRIEL HÔTELIER | | | 0,003 | 0,005 | 1,873 * | 0,000 | 0,013 | 6 |
| 602668 | AUTRES FOURNITURES HÔTELIÈRES | | | 0,002 | 0,002 | 1,251 * | 0,000 | 0,006 | 3 |
| 60268 | AUTRES FOURNITURES CONSOMMABLES | | | 0,070 | . | . | . | . | 1 |
| 6028 | AUTRES FOURNITURES SUIVIES EN STOCK | | | 0,052 | . | . | . | . | 1 |
| 60621 | CARBURANTS | | | 2,931 | 1,784 | 0,609 * | 0,000 | 6,428 | 11 |
| 606262 | PETIT MATÉRIEL HÔTELIER NON STOCKÉ | | | 0,011 | 0,019 | 1,725 * | 0,000 | 0,047 | 4 |
| 606268 | AUTRES FOURNITURES CONSOMMABLES NON STOCKÉES | | | 0,003 | 0,002 | 0,574 * | 0,000 | 0,007 | 2 |
| 6068 | AUTRES ACHATS NON STOCKÉS DE MATIÈRES ET FOURNITURES | | | 0,031 | 0,032 | 1,062 * | 0,000 | 0,094 | 5 |
| 613253 | LOCATIONS MOBILIÈRES À CARACTÈRE NON MÉDICAL - MATÉRIELS DE TRANSPORT | | | 0,626 | 0,995 | 1,590 * | 0,000 | 2,577 | 13 |
| 615258 | ENTRETIEN ET RÉPARATIONS SUR BIENS MOBILIERS À CARACTÈRE NON MÉDICAL - AUTRES | | | 0,030 | 0,025 | 0,843 * | 0,000 | 0,080 | 5 |
| 615268 | MAINTENANCE SUR BIENS À CARACTÈRE NON MÉDICAL - AUTRES | | | 0,092 | 0,090 | 0,985 * | 0,000 | 0,269 | 4 |
| 6163 | PRIMES D'ASSURANCE - ASSURANCE TRANSPORT | | | 1,978 | 1,536 | 0,777 * | 0,000 | 4,989 | 13 |
| 618 | DIVERS SERVICES EXTÉRIEURS | | | 0,010 | 0,009 | 0,892 * | 0,000 | 0,028 | 3 |
| 6241 | TRANSPORTS SUR ACHATS | | | 2,880 | 6,776 | 2,353 * | 0,000 | 16,162 | 9 |
| 6242 | TRANSPORTS SUR VENTES | | | 0,013 | . | . | . | . | 1 |
| 6247 | TRANSPORTS COLLECTIFS DU PERSONNEL | | | 0,046 | 0,054 | 1,180 * | 0,000 | 0,152 | 3 |
| 6248 | TRANSPORTS DIVERS | | | 1,484 | 2,350 | 1,584 * | 0,000 | 6,091 | 12 |
| 6288 | AUTRES PRESTATIONS DIVERSES À CARACTÈRE NON MÉDICAL | | | 1,245 | 2,437 | 1,958 * | 0,000 | 6,022 | 4 |
| TOTAL TITRE 3 | | | | 8,027 | 7,760 | 0,967 * | 0,000 | 23,237 | 16 |
| 6811252 | DOTATION AMORT. INSTALLATIONS TECHNIQUES, MATÉRIEL ET OUTILLAGE NON MÉDICAUX | | | 0,095 | 0,144 | 1,514 * | 0,000 | 0,378 | 6 |
| 6811282 | DOTATION AMORT. MATÉRIELS DE TRANSPORT | | | 2,146 | 2,004 | 0,934 * | 0,000 | 6,074 | 14 |
| 6811288 | DOTATION AMORT. DES IMMOBILISATIONS CORPORELLES - AUTRES | | | 0,001 | . | . | . | . | 1 |
| TOTAL TITRE 4 | | | | 2,187 | 1,989 | 0,909 * | 0,000 | 6,084 | 14 |
| TOTAL BRUT | | | | 25,532 | 14,171 | 0,555 * | 0,000 | 53,307 | 16 |
| 6419 | REMBOURSEMENTS SUR RÉMUNÉRATIONS DU PERSONNEL NON MÉDICAL | | | 0,100 | 0,085 | 0,852 * | 0,000 | 0,266 | 7 |
| 64519 | REMBOURSEMENTS SUR CHARGES DE SÉCURITÉ SOCIALE ET PRÉVOYANCE (PERS. NON MÉDICAL) | | | 0,518 | . | . | . | . | 1 |
| 7474 | SUBVENTION - FONDS POUR L'EMPLOI HOSPITALIER (FEH) | | | 0,037 | 0,043 | 1,163 * | 0,000 | 0,121 | 2 |
| 7548 | REMBOURSEMENTS DE FRAIS - AUTRES | | | 0,109 | . | . | . | . | 1 |
| 758 | PRODUITS DIVERS DE GESTION COURANTE | | | 0,010 | 0,014 | 1,376 * | 0,000 | 0,038 | 2 |
| 772 | PRODUITS SUR EXERCICES ANTÉRIEURS | | | 0,023 | 0,020 | 0,838 * | 0,000 | 0,062 | 3 |
| TOTAL PRODUITS DEDUCTIBLES | | | | 0,149 | 0,145 | 0,972 * | 0,000 | 0,433 | 10 |
| TOTAL NET | | | | 25,439 | 14,144 | 0,556 * | 0,000 | 53,154 | 16 |
| TOTAL GENERAL | | | | 25,439 | 14,144 | 0,556 * | 0,000 | 53,154 | 16 |
| Unités d'oeuvre : Nbre de courses | | | | 39 147,813 | | | | | |

* Coefficient de variation supérieur à 0,300 donc l'intervalle de confiance est non significatif mais donné à titre indicatif.

TRANSPORT - TRANSPORT DE PERSONNELS ET DE BIENS 2012

Unités d'oeuvre : Nbre de courses

Présentation Economique

Comparaison à l'échantillon National

| COMPTES | | ECHANTILLON NATIONAL (Coût de l'UO) | | | | | | | | |
|----------------------|--|-------------------------------------|-----------------|---------------|---------------|----------------|----------------|--------------|---------------|-----------|
| N° | Libellé | % | COUT DE L'UO | % | MOYENNE | ECART- TYPE | COEF. VAR. | INTERVALLE | | NB OBS |
| | | | | | | | | INF. | SUP. | |
| B20 | TOTAL FRAIS DE PERSONNEL | 61,29% | | 15,592 | 10,376 | 0,665 * | | 0,000 | 35,930 | 16 |
| 60621 | CARBURANTS | 7,92% | | 2,931 | 1,784 | 0,609 * | | 0,000 | 6,428 | 11 |
| 6811282 | DOTATION AMORT. MATÉRIELS DE TRANSPORT | 7,38% | | 2,146 | 2,004 | 0,934 * | | 0,000 | 6,074 | 14 |
| 6241 | TRANSPORTS SUR ACHATS | 6,37% | | 2,880 | 6,776 | 2,353 * | | 0,000 | 16,162 | 9 |
| 6163 | PRIMES D'ASSURANCE - ASSURANCE TRANSPORT | 6,32% | | 1,978 | 1,536 | 0,777 * | | 0,000 | 4,989 | 13 |
| 6248 | TRANSPORTS DIVERS | 4,38% | | 1,484 | 2,350 | 1,584 * | | 0,000 | 6,091 | 12 |
| 60261 | CARBURANTS | 3,09% | | 1,795 | 1,403 | 0,782 * | | 0,000 | 4,544 | 7 |
| | | | | 96,74% | | | | | | |
| 613253 | LOCATIONS MOBILIÈRES À CARACTÈRE NON MÉDICAL - MATÉRIELS DE TRANSPORT | 2,00% | | 0,626 | 0,995 | 1,590 * | | 0,000 | 2,577 | 13 |
| 6288 | AUTRES PRESTATIONS DIVERSES À CARACTÈRE NON MÉDICAL | 1,22% | | 1,245 | 2,437 | 1,958 * | | 0,000 | 6,022 | 4 |
| 6811252 | DOTATION AMORT. INSTALLATIONS TECHNIQUES, MATÉRIEL ET OUTILLAGE NON MÉDICAUX | 0,14% | | 0,095 | 0,144 | 1,514 * | | 0,000 | 0,378 | 6 |
| 615268 | MAINTENANCE SUR BIENS À CARACTÈRE NON MÉDICAL - AUTRES | 0,09% | | 0,092 | 0,090 | 0,985 * | | 0,000 | 0,269 | 4 |
| 6068 | AUTRES ACHATS NON STOCKÉS DE MATIÈRES ET FOURNITURES | 0,04% | | 0,031 | 0,032 | 1,062 * | | 0,000 | 0,094 | 5 |
| 615258 | ENTRETIEN ET RÉPARATIONS SUR BIENS MOBILIERS À CARACTÈRE NON MÉDICAL - AUTRES | 0,04% | | 0,030 | 0,025 | 0,843 * | | 0,000 | 0,080 | 5 |
| 6247 | TRANSPORTS COLLECTIFS DU PERSONNEL | 0,03% | | 0,046 | 0,054 | 1,180 * | | 0,000 | 0,152 | 3 |
| 60268 | AUTRES FOURNITURES CONSOMMABLES | 0,02% | | 0,070 | . | . | | . | . | 1 |
| 6028 | AUTRES FOURNITURES SUIVIES EN STOCK | 0,01% | | 0,052 | . | . | | . | . | 1 |
| 606262 | PETIT MATÉRIEL HÔTELIER NON STOCKÉ | 0,01% | | 0,011 | 0,019 | 1,725 * | | 0,000 | 0,047 | 4 |
| 618 | DIVERS SERVICES EXTÉRIEURS | 0,01% | | 0,010 | 0,009 | 0,892 * | | 0,000 | 0,028 | 3 |
| 60262 | PRODUITS D'ENTRETIEN | 0,01% | | 0,004 | 0,004 | 0,868 * | | 0,000 | 0,012 | 6 |
| 602662 | PETIT MATÉRIEL HÔTELIER | 0,00% | | 0,003 | 0,005 | 1,873 * | | 0,000 | 0,013 | 6 |
| 6242 | TRANSPORTS SUR VENTES | 0,00% | | 0,013 | . | . | | . | . | 1 |
| 606268 | AUTRES FOURNITURES CONSOMMABLES NON STOCKÉES | 0,00% | | 0,003 | 0,002 | 0,574 * | | 0,000 | 0,007 | 2 |
| 602668 | AUTRES FOURNITURES HÔTELIÈRES | 0,00% | | 0,002 | 0,002 | 1,251 * | | 0,000 | 0,006 | 3 |
| 6811288 | DOTATION AMORT. DES IMMOBILISATIONS CORPORELLES - AUTRES | 0,00% | | 0,001 | . | . | | . | . | 1 |
| 602661 | COUCHES, ALÈSES ET PRODUITS ABSORBANTS | 0,00% | | 0,000 | . | . | | . | . | 1 |
| 758 | PRODUITS DIVERS DE GESTION COURANTE | -0,01% | | 0,010 | 0,014 | 1,376 * | | 0,000 | 0,038 | 2 |
| 772 | PRODUITS SUR EXERCICES ANTÉRIEURS | -0,02% | | 0,023 | 0,020 | 0,838 * | | 0,000 | 0,062 | 3 |
| 7474 | SUBVENTION - FONDS POUR L'EMPLOI HOSPITALIER (FEH) | -0,02% | | 0,037 | 0,043 | 1,163 * | | 0,000 | 0,121 | 2 |
| 7548 | REMBOURSEMENTS DE FRAIS - AUTRES | -0,03% | | 0,109 | . | . | | . | . | 1 |
| 64519 | REMBOURSEMENTS SUR CHARGES DE SÉCURITÉ SOCIALE ET PRÉVOYANCE (PERS. NON MÉDICAL) | -0,13% | | 0,518 | . | . | | . | . | 1 |
| 6419 | REMBOURSEMENTS SUR RÉMUNÉRATIONS DU PERSONNEL NON MÉDICAL | -0,17% | | 0,100 | 0,085 | 0,852 * | | 0,000 | 0,266 | 7 |
| TOTAL GENERAL | | | | 100% | 25,439 | 14,144 | 0,556 * | 0,000 | 53,154 | 16 |

* Coefficient de variation supérieur à 0.300 donc l'intervalle de confiance est non significatif mais donné à titre indicatif.

TRANSPORT - TRANSPORT DE PERSONNELS ET DE BIENS 2012

Unités d'oeuvre : Nbre de courses

Présentation Agrégée

Comparaison à l'échantillon National

| REGROUPEMENT DE COMPTES | ECHANTILLON NATIONAL (Coût de l'UO) | | | | | | |
|-----------------------------------|-------------------------------------|---------------|---------------|--------------|---------------|---------------|---------------|
| | COUT DE L'UO | MOYENNE | MEDIANE | INTERVALLE | | QUANTILES | |
| | | | | INF. | SUP. | 1er | 3ème |
| PERSONNEL | | 15,592 | 12,058 | 0,000 | 35,930 | 8,433 | 21,920 |
| AUTRES CHARGES DE PERSONNEL | | . | . | . | . | . | . |
| CARBURANTS | | 2,987 | 2,661 | 0,000 | 6,639 | 1,481 | 3,808 |
| TRANSPORTS PAR EXTÉRIEUR | | 3,375 | 0,918 | 0,000 | 15,162 | 0,107 | 4,225 |
| AMORTISSEMENTS | | 2,187 | 1,491 | 0,000 | 6,084 | 0,754 | 2,951 |
| AUTRES CHARGES DIRECTES | | 2,484 | 1,679 | 0,000 | 7,487 | 0,647 | 3,828 |
| REMBOURSEMENTS FRAIS DE PERSONNEL | | 0,147 | 0,113 | 0,000 | 0,456 | 0,028 | 0,165 |
| SUBVENTIONS REÇUES | | 0,037 | 0,037 | 0,000 | 0,121 | 0,007 | 0,067 |
| AUTRES PRODUITS DÉDUCTIBLES | | 0,018 | 0,020 | 0,000 | 0,052 | 0,003 | 0,026 |
| TOTAL GENERAL | | 25,439 | 20,194 | 0,000 | 53,154 | 15,375 | 36,836 |
| UNITÉS D'OEUVRE : Nbre de COURSES | | 39 147,81 | 20 974,50 | | | | |

Répartition des Etablissements par Catégorie

| Catégorie | Nombre | Moyenne UO | Coût Moyen | Coef. De Variation |
|---------------------------|-----------|-------------------|---------------|--------------------|
| CH | 9 | 13 991,33 | 26,432 | 0,410 |
| dont CH 1 ⁽¹⁾ | 0 | . | . | . |
| dont CH 2 ⁽¹⁾ | 3 | 4 041,33 | 30,869 | 0,442 |
| dont CH 3 ⁽¹⁾ | 5 | 16 493,00 | 25,425 | 0,410 |
| dont CH 4 ⁽¹⁾ | 1 | 31 333,00 | 18,158 | . |
| CHS | 4 | 28 612,25 | 29,352 | 0,817 |
| dont CHS 1 ⁽²⁾ | 3 | 33 525,00 | 21,114 | 1,012 |
| dont CHS 2 ⁽²⁾ | 1 | 13 874,00 | 54,065 | . |
| CHU | 3 | 128 664,67 | 17,244 | 0,321 |
| dont CHU 1 ⁽³⁾ | 2 | 108 449,50 | 19,248 | 0,316 |
| dont CHU 2 ⁽³⁾ | 1 | 169 095,00 | 13,235 | . |
| TOTAL | 16 | 39 147,81 | 25,439 | 0,556 |

(1) : Sous-catégorie des CH en fonction du Budget d'exploitation (en K€)

CH 1 : moins de 20 Millions de Budget

CH 2 : de 20 à 70 Millions de Budget

CH 3 : de 70 à 169 Millions de Budget

CH 4 : plus de 170 Millions de Budget

(2) : Sous-catégorie des CHS en fonction du Budget d'exploitation (en K€)

CHS 1 : moins de 70 Millions de Budget

CHS 2 : plus de 70 Millions de Budget

(3) : Sous-catégorie des CHU en fonction du Budget d'exploitation (en K€)

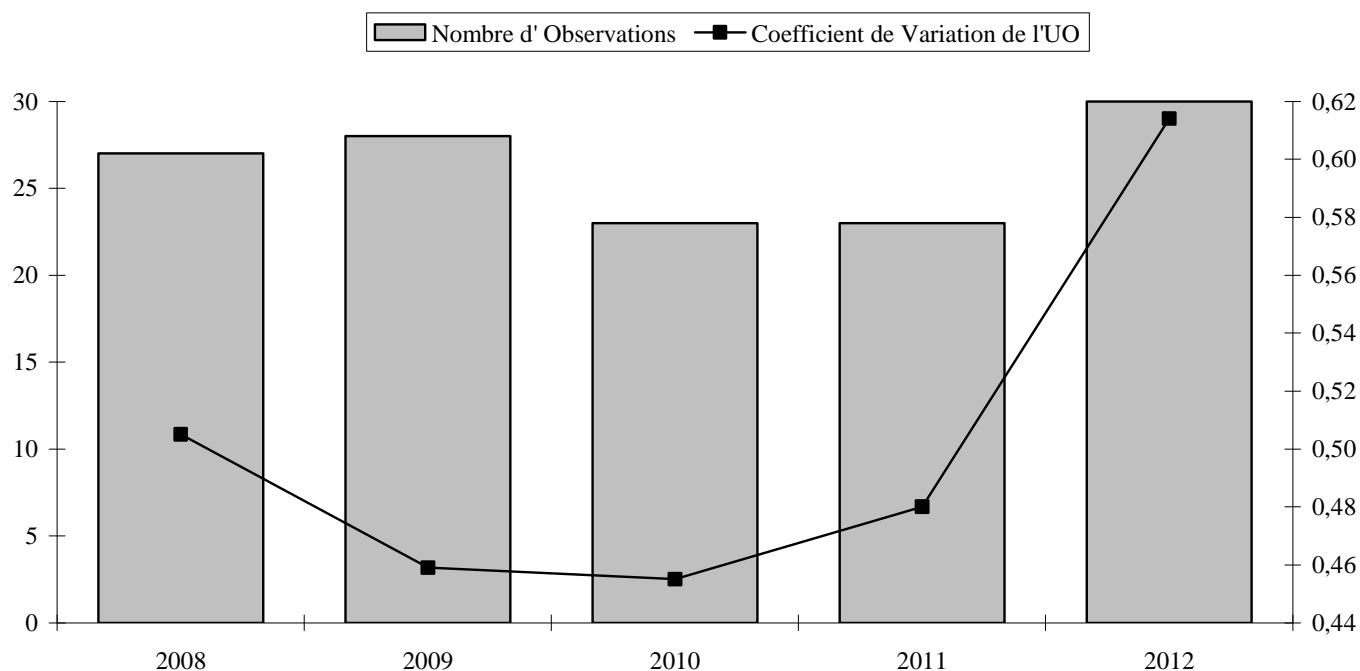
CHU 1 : moins de 600 Millions de Budget

CHU 2 : plus de 600 Millions de Budget

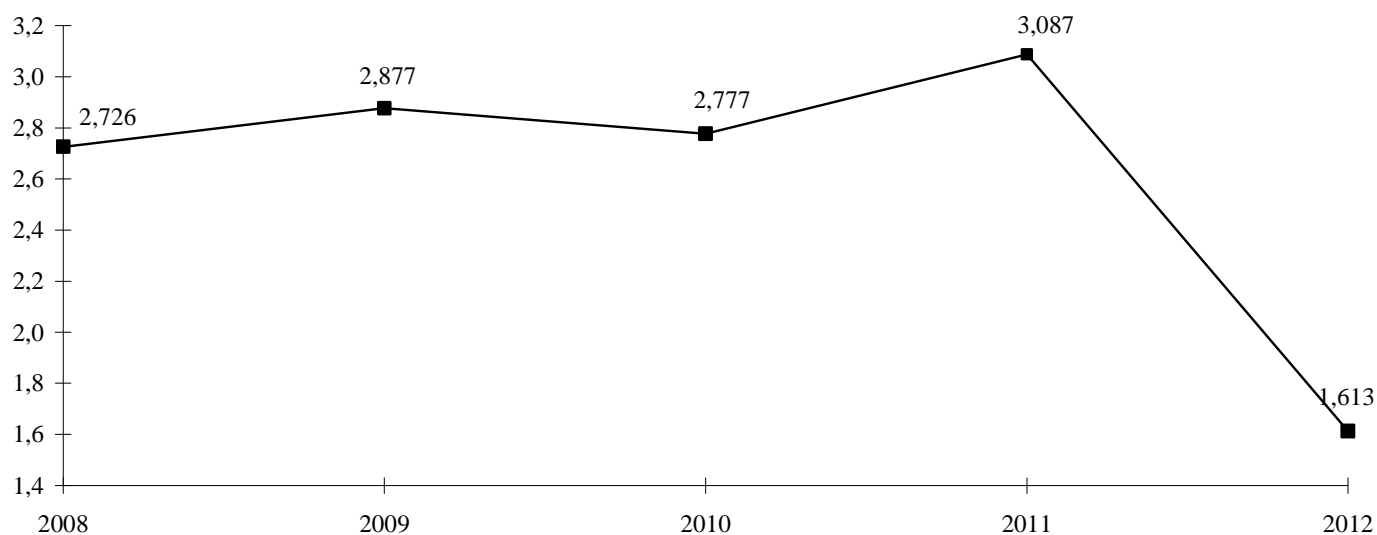
ACTIVITÉ TRANSPORT de PERSONNEL et de BIENS

(UO : Km)

Evolution du nombre d'Etablissements de l'Echantillon et du Coefficient de Variation :



Evolution du Coût de l'Unité d'Oeuvre :



TRANSPORT - TRANSPORT DE PERSONNELS ET DE BIENS 2012

Unités d'oeuvre : Km parcourus

Présentation par Nature de Charges

Comparaison à l'échantillon National

| COMPTES | | ECHANTILLON NATIONAL (Coût de l'UO) | | | | | | | |
|-----------------------------------|--|-------------------------------------|-----------------|--------------|----------------|----------------|--------------|--------------|-----------|
| N° | Libellé | TOTAL | COUT DE L'UO | MOYENNE | ECART- TYPE | COEF. VAR. | INTERVALLE | | NB |
| | | | | | | | INF. | SUP. | OBS |
| B13 | PERSONNEL NON MÉDICAL (Y COMPRIS 6721 ET 648 HORS 6481 ET 6482) | | | 1,067 | 0,849 | 0,796 * | 0,000 | 2,730 | 30 |
| B15 | PERSONNEL EMPLOIS AIDÉS (6416 ET 6417) | | | 0,061 | 0,056 | 0,913 * | 0,000 | 0,170 | 5 |
| TOTAL TITRE 1 | | | | 1,077 | 0,844 | 0,784 * | 0,000 | 2,732 | 30 |
| 6012 | ACHATS STOCKÉS DE MATIÈRES ET FOURNITURES À CARACTÈRE HÔTELIER | | | 0,000 | . | . | . | . | 1 |
| 60261 | CARBURANTS | | | 0,108 | 0,060 | 0,554 * | 0,000 | 0,225 | 15 |
| 60262 | PRODUITS D'ENTRETIEN | | | 0,002 | 0,004 | 1,598 * | 0,000 | 0,010 | 14 |
| 602661 | COUCHES, ALÈSES ET PRODUITS ABSORBANTS | | | 0,000 | 0,000 | 1,422 * | 0,000 | 0,001 | 4 |
| 602662 | PETIT MATÉRIEL HÔTELIER | | | 0,000 | 0,001 | 1,880 * | 0,000 | 0,001 | 12 |
| 602664 | MATÉRIEL ET FOURNITURES À USAGE UNIQUE | | | 0,004 | . | . | . | . | 1 |
| 602668 | AUTRES FOURNITURES HÔTELIÈRES | | | 0,000 | 0,000 | 1,302 * | 0,000 | 0,001 | 5 |
| 60268 | AUTRES FOURNITURES CONSOMMABLES | | | 0,007 | 0,006 | 0,900 * | 0,000 | 0,019 | 3 |
| 6028 | AUTRES FOURNITURES SUIVIES EN STOCK | | | 0,004 | 0,004 | 1,006 * | 0,000 | 0,010 | 2 |
| 60621 | CARBURANTS | | | 0,185 | 0,157 | 0,849 * | 0,000 | 0,492 | 19 |
| 606262 | PETIT MATÉRIEL HÔTELIER NON STOCKÉ | | | 0,001 | 0,002 | 1,751 * | 0,000 | 0,005 | 7 |
| 606268 | AUTRES FOURNITURES CONSOMMABLES NON STOCKÉES | | | 0,011 | 0,019 | 1,700 * | 0,000 | 0,048 | 3 |
| 6068 | AUTRES ACHATS NON STOCKÉS DE MATIÈRES ET FOURNITURES | | | 0,002 | 0,002 | 1,080 * | 0,000 | 0,006 | 6 |
| 613252 | LOCATIONS MOBILIÈRES À CARACTÈRE NON MÉDICAL - EQUIPEMENTS | | | 0,000 | 0,000 | 0,344 * | 0,000 | 0,001 | 2 |
| 613253 | LOCATIONS MOBILIÈRES À CARACTÈRE NON MÉDICAL - MATÉRIELS DE TRANSPORT | | | 0,061 | 0,073 | 1,185 * | 0,000 | 0,203 | 24 |
| 615251 | ENTRETIEN ET RÉPARATIONS SUR BIENS MOBILIERS À CARACTÈRE NON MÉDICAL - MATÉRIEL ET OUTILLAGE | | | 0,022 | 0,020 | 0,892 * | 0,000 | 0,061 | 3 |
| 615258 | ENTRETIEN ET RÉPARATIONS SUR BIENS MOBILIERS À CARACTÈRE NON MÉDICAL - AUTRES | | | 0,005 | 0,006 | 1,317 * | 0,000 | 0,017 | 10 |
| 615268 | MAINTENANCE SUR BIENS À CARACTÈRE NON MÉDICAL - AUTRES | | | 0,012 | 0,012 | 1,032 * | 0,000 | 0,035 | 8 |
| 6163 | PRIMES D'ASSURANCE - ASSURANCE TRANSPORT | | | 0,090 | 0,074 | 0,819 * | 0,000 | 0,235 | 22 |
| 618 | DIVERS SERVICES EXTÉRIEURS | | | 0,000 | 0,001 | 1,239 * | 0,000 | 0,002 | 6 |
| 6241 | TRANSPORTS SUR ACHATS | | | 0,074 | 0,097 | 1,312 * | 0,000 | 0,263 | 16 |
| 6242 | TRANSPORTS SUR VENTES | | | 0,002 | . | . | . | . | 1 |
| 6247 | TRANSPORTS COLLECTIFS DU PERSONNEL | | | 0,008 | 0,008 | 1,050 * | 0,000 | 0,023 | 4 |
| 6248 | TRANSPORTS DIVERS | | | 0,144 | 0,197 | 1,363 * | 0,000 | 0,530 | 17 |
| 6286 | PARTICIPATION AUX CHARGES COMMUNES (CRA) | | | 0,074 | 0,117 | 1,585 * | 0,000 | 0,304 | 3 |
| 6288 | AUTRES PRESTATIONS DIVERSES À CARACTÈRE NON MÉDICAL | | | 0,011 | 0,023 | 2,093 * | 0,000 | 0,055 | 8 |
| TOTAL TITRE 3 | | | | 0,430 | 0,317 | 0,739 * | 0,000 | 1,051 | 30 |
| 6811252 | DOTATION AMORT. INSTALLATIONS TECHNIQUES, MATÉRIEL ET OUTILLAGE NON MÉDICAUX | | | 0,005 | 0,007 | 1,465 * | 0,000 | 0,018 | 12 |
| 6811282 | DOTATION AMORT. MATÉRIELS DE TRANSPORT | | | 0,134 | 0,199 | 1,486 * | 0,000 | 0,524 | 26 |
| 6811288 | DOTATION AMORT. DES IMMOBILISATIONS CORPORELLES - AUTRES | | | 0,002 | 0,003 | 1,297 * | 0,000 | 0,008 | 2 |
| TOTAL TITRE 4 | | | | 0,131 | 0,196 | 1,498 * | 0,000 | 0,516 | 27 |
| TOTAL BRUT | | | | 1,625 | 1,004 | 0,618 * | 0,000 | 3,592 | 30 |
| 6319 | REMBOURSEMENTS OBTENUS SUR IMPÔTS ET TAXES SUR RÉMUNÉRATIONS (ADMINISTRATION IMPÔTS) | | | 0,000 | . | . | . | . | 1 |
| 6419 | REMBOURSEMENTS SUR RÉMUNÉRATIONS DU PERSONNEL NON MÉDICAL | | | 0,017 | 0,029 | 1,671 * | 0,000 | 0,074 | 12 |
| 64519 | REMBOURSEMENTS SUR CHARGES DE SÉCURITÉ SOCIALE ET PRÉVOYANCE (PERS. NON MÉDICAL) | | | 0,009 | 0,018 | 1,976 * | 0,000 | 0,045 | 5 |
| 64719 | REMBOURSEMENTS SUR AUTRES CHARGES SOCIALES (PERS. NON MÉDICAL) | | | 0,000 | . | . | . | . | 1 |
| 6489 | REMBOURSEMENTS SUR AUTRES CHARGES DE PERSONNEL | | | 0,001 | 0,001 | 1,369 * | 0,000 | 0,002 | 2 |
| 7474 | SUBVENTION - FONDS POUR L'EMPLOI HOSPITALIER (FEH) | | | 0,002 | 0,002 | 0,708 * | 0,000 | 0,005 | 4 |
| 7541 | REMBOURSEMENTS DE FRAIS - FORMATION PROFESSIONNELLE | | | 0,009 | 0,013 | 1,409 * | 0,000 | 0,035 | 2 |
| 7548 | REMBOURSEMENTS DE FRAIS - AUTRES | | | 0,015 | 0,014 | 0,932 * | 0,000 | 0,042 | 3 |
| 758 | PRODUITS DIVERS DE GESTION COURANTE | | | 0,000 | 0,000 | 1,238 * | 0,000 | 0,001 | 2 |
| 772 | PRODUITS SUR EXERCICES ANTÉRIEURS | | | 0,002 | 0,003 | 1,236 * | 0,000 | 0,008 | 5 |
| TOTAL PRODUITS DEDUCTIBLES | | | | 0,024 | 0,029 | 1,202 * | 0,000 | 0,081 | 14 |
| TOTAL NET | | | | 1,613 | 0,990 | 0,614 * | 0,000 | 3,555 | 30 |
| TOTAL GENERAL | | | | 1,613 | 0,990 | 0,614 * | 0,000 | 3,555 | 30 |
| Unités d'oeuvre : Km parcourus | | | | 591 354,980 | | | | | |

* Coefficient de variation supérieur à 0,300 donc l'intervalle de confiance est non significatif mais donné à titre indicatif.

TRANSPORT - TRANSPORT DE PERSONNELS ET DE BIENS 2012

Unités d'oeuvre : Km parcourus

Présentation Economique

Comparaison à l'échantillon National

| COMPTES | | ECHANTILLON NATIONAL (Coût de l'UO) | | | | | | | | | |
|----------------------|--|-------------------------------------|-----------------|---------------|--------------|----------------|----------------|--------------|--------------|-----------|--|
| N° | Libellé | % | COUT DE L'UO | % | MOYENNE | ECART- TYPE | COEF. VAR. | INTERVALLE | | NB OBS | |
| | | | | | | | | INF. | SUP. | | |
| B20 | TOTAL FRAIS DE PERSONNEL | 66,76% | | 1,077 | 0,844 | 0,784 * | | 0,000 | 2,732 | 30 | |
| 60621 | CARBURANTS | 7,25% | | 0,185 | 0,157 | 0,849 * | | 0,000 | 0,492 | 19 | |
| 6811282 | DOTATION AMORT. MATÉRIELS DE TRANSPORT | 7,19% | | 0,134 | 0,199 | 1,486 * | | 0,000 | 0,524 | 26 | |
| 6248 | TRANSPORTS DIVERS | 5,07% | | 0,144 | 0,197 | 1,363 * | | 0,000 | 0,530 | 17 | |
| 6163 | PRIMES D'ASSURANCE - ASSURANCE TRANSPORT | 4,11% | | 0,090 | 0,074 | 0,819 * | | 0,000 | 0,235 | 22 | |
| 60261 | CARBURANTS | 3,34% | | 0,108 | 0,060 | 0,554 * | | 0,000 | 0,225 | 15 | |
| 613253 | LOCATIONS MOBILIÈRES À CARACTÈRE NON MÉDICAL - MATÉRIELS DE TRANSPORT | 3,04% | | 0,061 | 0,073 | 1,185 * | | 0,000 | 0,203 | 24 | |
| | | | | 96,75% | | | | | | | |
| 6241 | TRANSPORTS SUR ACHATS | 2,43% | | 0,074 | 0,097 | 1,312 * | | 0,000 | 0,263 | 16 | |
| 6286 | PARTICIPATION AUX CHARGES COMMUNES (CRA) | 0,46% | | 0,074 | 0,117 | 1,585 * | | 0,000 | 0,304 | 3 | |
| 615268 | MAINTENANCE SUR BIENS À CARACTÈRE NON MÉDICAL - AUTRES | 0,19% | | 0,012 | 0,012 | 1,032 * | | 0,000 | 0,035 | 8 | |
| 6288 | AUTRES PRESTATIONS DIVERSES À CARACTÈRE NON MÉDICAL | 0,18% | | 0,011 | 0,023 | 2,093 * | | 0,000 | 0,055 | 8 | |
| 615251 | ENTRETIEN ET RÉPARATIONS SUR BIENS MOBILIERS À CARACTÈRE NON MÉDICAL - MATÉRIEL ET OUTILLAGE | 0,14% | | 0,022 | 0,020 | 0,892 * | | 0,000 | 0,061 | 3 | |
| 6811252 | DOTATION AMORT. INSTALLATIONS TECHNIQUES, MATÉRIEL ET OUTILLAGE NON MÉDICAUX | 0,12% | | 0,005 | 0,007 | 1,465 * | | 0,000 | 0,018 | 12 | |
| 615258 | ENTRETIEN ET RÉPARATIONS SUR BIENS MOBILIERS À CARACTÈRE NON MÉDICAL - AUTRES | 0,10% | | 0,005 | 0,006 | 1,317 * | | 0,000 | 0,017 | 10 | |
| 60262 | PRODUITS D'ENTRETIEN | 0,07% | | 0,002 | 0,004 | 1,598 * | | 0,000 | 0,010 | 14 | |
| 606268 | AUTRES FOURNITURES CONSOMMABLES NON STOCKÉES | 0,07% | | 0,011 | 0,019 | 1,700 * | | 0,000 | 0,048 | 3 | |
| 6247 | TRANSPORTS COLLECTIFS DU PERSONNEL | 0,06% | | 0,008 | 0,008 | 1,050 * | | 0,000 | 0,023 | 4 | |
| 60268 | AUTRES FOURNITURES CONSOMMABLES | 0,04% | | 0,007 | 0,006 | 0,900 * | | 0,000 | 0,019 | 3 | |
| 6068 | AUTRES ACHATS NON STOCKÉS DE MATIÈRES ET FOURNITURES | 0,03% | | 0,002 | 0,002 | 1,080 * | | 0,000 | 0,006 | 6 | |
| 606262 | PETIT MATÉRIEL HÔTELIER NON STOCKÉ | 0,02% | | 0,001 | 0,002 | 1,751 * | | 0,000 | 0,005 | 7 | |
| 6028 | AUTRES FOURNITURES SUIVIES EN STOCK | 0,02% | | 0,004 | 0,004 | 1,006 * | | 0,000 | 0,010 | 2 | |
| 6811288 | DOTATION AMORT. DES IMMOBILISATIONS CORPORELLES - AUTRES | 0,01% | | 0,002 | 0,003 | 1,297 * | | 0,000 | 0,008 | 2 | |
| 602664 | MATÉRIEL ET FOURNITURES À USAGE UNIQUE | 0,01% | | 0,004 | | | | | | 1 | |
| 602662 | PETIT MATÉRIEL HÔTELIER | 0,01% | | 0,000 | 0,001 | 1,880 * | | 0,000 | 0,001 | 12 | |
| 618 | DIVERS SERVICES EXTÉRIEURS | 0,01% | | 0,000 | 0,001 | 1,239 * | | 0,000 | 0,002 | 6 | |
| 6242 | TRANSPORTS SUR VENTES | 0,01% | | 0,002 | | | | | | 1 | |
| 602668 | AUTRES FOURNITURES HÔTELIÈRES | 0,00% | | 0,000 | 0,000 | 1,302 * | | 0,000 | 0,001 | 5 | |
| 613252 | LOCATIONS MOBILIÈRES À CARACTÈRE NON MÉDICAL - EQUIPEMENTS | 0,00% | | 0,000 | 0,000 | 0,344 * | | 0,000 | 0,001 | 2 | |
| 602661 | COUCHES, ALÈSES ET PRODUITS ABSORBANTS | 0,00% | | 0,000 | 0,000 | 1,422 * | | 0,000 | 0,001 | 4 | |
| 6012 | ACHATS STOCKÉS DE MATIÈRES ET FOURNITURES À CARACTÈRE HÔTELIER | 0,00% | | 0,000 | | | | | | 1 | |
| 6319 | REMBOURSEMENTS OBTENUS SUR IMPÔTS ET TAXES SUR RÉMUNÉRATIONS (ADMINISTRATION IMPÔTS) | 0,00% | | 0,000 | | | | | | 1 | |
| 64719 | REMBOURSEMENTS SUR AUTRES CHARGES SOCIALES (PERS. NON MÉDICAL) | 0,00% | | 0,000 | | | | | | 1 | |
| 758 | PRODUITS DIVERS DE GESTION COURANTE | 0,00% | | 0,000 | 0,000 | 1,238 * | | 0,000 | 0,001 | 2 | |
| 6489 | REMBOURSEMENTS SUR AUTRES CHARGES DE PERSONNEL | 0,00% | | 0,001 | 0,001 | 1,369 * | | 0,000 | 0,002 | 2 | |
| 7474 | SUBVENTION - FONDS POUR L'EMPLOI HOSPITALIER (FEH) | -0,02% | | 0,002 | 0,002 | 0,708 * | | 0,000 | 0,005 | 4 | |
| 772 | PRODUITS SUR EXERCICES ANTÉRIEURS | -0,02% | | 0,002 | 0,003 | 1,236 * | | 0,000 | 0,008 | 5 | |
| 7541 | REMBOURSEMENTS DE FRAIS - FORMATION PROFESSIONNELLE | -0,04% | | 0,009 | 0,013 | 1,409 * | | 0,000 | 0,035 | 2 | |
| 7548 | REMBOURSEMENTS DE FRAIS - AUTRES | -0,09% | | 0,015 | 0,014 | 0,932 * | | 0,000 | 0,042 | 3 | |
| 64519 | REMBOURSEMENTS SUR CHARGES DE SÉCURITÉ SOCIALE ET PRÉVOYANCE (PERS. NON MÉDICAL) | -0,09% | | 0,009 | 0,018 | 1,976 * | | 0,000 | 0,045 | 5 | |
| 6419 | REMBOURSEMENTS SUR RÉMUNÉRATIONS DU PERSONNEL NON MÉDICAL | -0,43% | | 0,017 | 0,029 | 1,671 * | | 0,000 | 0,074 | 12 | |
| TOTAL GENERAL | | | | 100% | 1,613 | 0,990 | 0,614 * | 0,000 | 3,555 | 30 | |

* Coefficient de variation supérieur à 0.300 donc l'intervalle de confiance est non significatif mais donné à titre indicatif.

TRANSPORT - TRANSPORT DE PERSONNELS ET DE BIENS 2012

Unités d'oeuvre : Km parcourus

Présentation Agrégée

Comparaison à l'échantillon National

| REGROUPEMENT DE COMPTES | ECHANTILLON NATIONAL (Coût de l'UO) | | | | | | |
|-----------------------------------|-------------------------------------|--------------|--------------|--------------|--------------|--------------|--------------|
| | COUT DE L'UO | MOYENNE | MEDIANE | INTERVALLE | | QUANTILES | |
| | | | | INF. | SUP. | 1er | 3ème |
| PERSONNEL | | 1,077 | 0,706 | 0,000 | 2,732 | 0,460 | 1,711 |
| AUTRES CHARGES DE PERSONNEL | | . | . | . | . | . | . |
| CARBURANTS | | 0,177 | 0,146 | 0,000 | 0,426 | 0,119 | 0,162 |
| TRANSPORTS PAR EXTÉRIEUR | | 0,159 | 0,063 | 0,000 | 0,515 | 0,010 | 0,256 |
| AMORTISSEMENTS | | 0,131 | 0,096 | 0,000 | 0,516 | 0,047 | 0,134 |
| AUTRES CHARGES DIRECTES | | 0,141 | 0,088 | 0,000 | 0,354 | 0,074 | 0,203 |
| REMBOURSEMENTS FRAIS DE PERSONNEL | | 0,023 | 0,010 | 0,000 | 0,080 | 0,002 | 0,037 |
| SUBVENTIONS REÇUES | | 0,002 | 0,002 | 0,000 | 0,005 | 0,001 | 0,003 |
| AUTRES PRODUITS DÉDUCTIBLES | | 0,002 | 0,001 | 0,000 | 0,007 | 0,000 | 0,003 |
| TOTAL GENERAL | | 1,613 | 1,291 | 0,000 | 3,555 | 0,789 | 2,383 |
| UNITÉS D'OEUVRE : KM PARCOURUS | | 591 354,98 | 397 425,00 | | | | |

Répartition des Etablissements par Catégorie

| Catégorie | Nombre | Moyenne UO | Coût Moyen | Coef. De Variation |
|---------------------------|-----------|---------------------|--------------|--------------------|
| CH | 19 | 413 756,92 | 1,524 | 0,617 |
| dont CH 1 ⁽¹⁾ | 0 | . | . | . |
| dont CH 2 ⁽¹⁾ | 6 | 88 473,17 | 1,899 | 0,649 |
| dont CH 3 ⁽¹⁾ | 7 | 319 400,34 | 1,681 | 0,539 |
| dont CH 4 ⁽¹⁾ | 6 | 849 123,33 | 0,965 | 0,317 |
| CHS | 5 | 748 715,20 | 1,159 | 0,747 |
| dont CHS 1 ⁽²⁾ | 2 | 526 737,50 | 0,745 | 0,036 |
| dont CHS 2 ⁽²⁾ | 3 | 896 700,33 | 1,436 | 0,767 |
| CHU | 6 | 1 022 615,33 | 2,275 | 0,473 |
| dont CHU 1 ⁽³⁾ | 3 | 696 045,00 | 3,031 | 0,281 |
| dont CHU 2 ⁽³⁾ | 3 | 1 349 185,67 | 1,518 | 0,441 |
| TOTAL | 30 | 591 354,98 | 1,613 | 0,614 |

(1) : Sous-catégorie des CH en fonction du Budget d'exploitation (en K€)

- CH 1 : moins de 20 Millions de Budget
- CH 2 : de 20 à 70 Millions de Budget
- CH 3 : de 70 à 169 Millions de Budget
- CH 4 : plus de 170 Millions de Budget

(2) : Sous-catégorie des CHS en fonction du Budget d'exploitation (en K€)

- CHS 1 : moins de 70 Millions de Budget
- CHS 2 : plus de 70 Millions de Budget

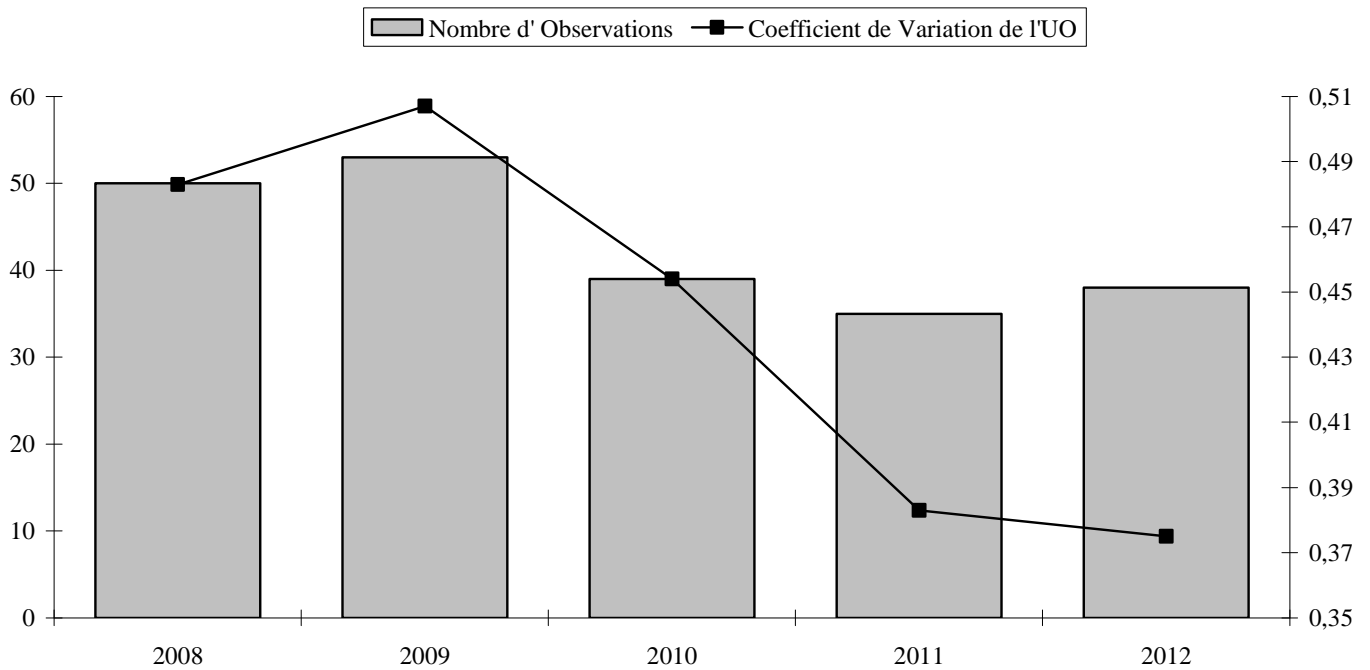
(3) : Sous-catégorie des CHU en fonction du Budget d'exploitation (en K€)

- CHU 1 : moins de 600 Millions de Budget
- CHU 2 : plus de 600 Millions de Budget

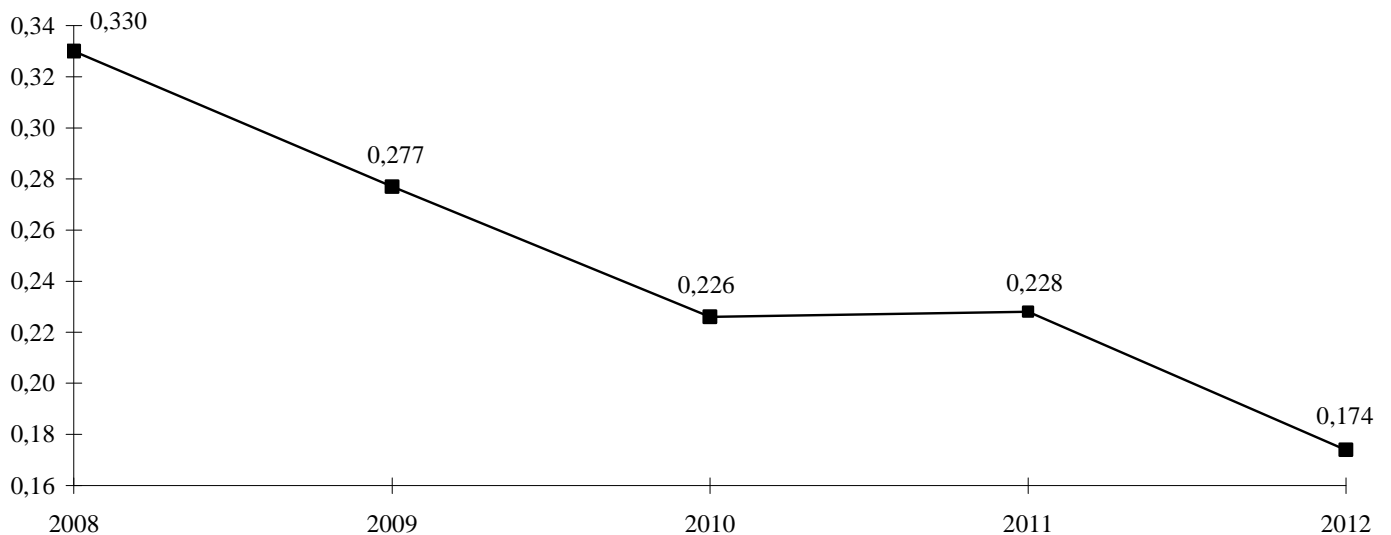
ACTIVITÉ GARAGE

(UO : Km)

Evolution du nombre d'Etablissements de l'Echantillon et du Coefficient de Variation :



Evolution du Coût de l'Unité d'Oeuvre :



TRANSPORT - GARAGE 2012

Unités d'oeuvre : Km parcourus

Présentation par Nature de Charges

Comparaison à l'échantillon National

| COMPTES | | ECHANTILLON NATIONAL (Coût de l'UO) | | | | | | | |
|-----------------------------------|--|-------------------------------------|-----------------|--------------|----------------|----------------|--------------|--------------|-----------|
| N° | Libellé | TOTAL | COUT DE L'UO | MOYENNE | ECART- TYPE | COEF. VAR. | INTERVALLE | | NB OBS |
| | | | | | | | INF. | SUP. | |
| B13 | PERSONNEL NON MÉDICAL (Y COMPRIS 6721 ET 648 HORS 6481 ET 6482) | | | 0,103 | 0,054 | 0,524 * | 0,000 | 0,209 | 37 |
| B15 | PERSONNEL EMPLOIS AIDÉS (6416 ET 6417) | | | 0,023 | 0,020 | 0,870 * | 0,000 | 0,062 | 2 |
| 621 | PERSONNEL EXTÉRIEUR À L'ÉTABLISSEMENT | | | 0,000 | . | . | . | . | 1 |
| TOTAL TITRE 1 | | | | 0,104 | 0,054 | 0,522 * | 0,000 | 0,211 | 37 |
| 615152 | ENTRETIEN ET RÉPARATIONS SUR BIENS MOBILIERS À CARACTÈRE MÉDICAL - MATÉRIELS DE TRANSPORT | | | 0,014 | 0,012 | 0,864 * | 0,000 | 0,038 | 7 |
| TOTAL TITRE 2 | | | | 0,014 | 0,012 | 0,864 * | 0,000 | 0,038 | 7 |
| 6012 | ACHATS STOCKÉS DE MATIÈRES ET FOURNITURES À CARACTÈRE HÔTELIER | | | 0,002 | . | . | . | . | 1 |
| 60262 | PRODUITS D'ENTRETIEN | | | 0,002 | 0,007 | 3,111 * | 0,000 | 0,015 | 18 |
| 602661 | COUCHES, ALÈSES ET PRODUITS ABSORBANTS | | | 0,000 | 0,000 | 1,484 * | 0,000 | 0,000 | 3 |
| 602662 | PETIT MATÉRIEL HÔTELIER | | | 0,000 | 0,000 | 1,491 * | 0,000 | 0,001 | 8 |
| 602668 | AUTRES FOURNITURES HÔTELIÈRES | | | 0,000 | 0,000 | 1,232 * | 0,000 | 0,000 | 5 |
| 60268 | AUTRES FOURNITURES CONSOMMABLES | | | 0,019 | 0,019 | 0,993 * | 0,000 | 0,055 | 10 |
| 6028 | AUTRES FOURNITURES SUIVIES EN STOCK | | | 0,004 | 0,006 | 1,599 * | 0,000 | 0,016 | 3 |
| 60622 | PRODUITS D'ENTRETIEN NON STOCKÉS | | | 0,010 | . | . | . | . | 1 |
| 606262 | PETIT MATÉRIEL HÔTELIER NON STOCKÉ | | | 0,001 | 0,001 | 1,618 * | 0,000 | 0,002 | 3 |
| 606268 | AUTRES FOURNITURES CONSOMMABLES NON STOCKÉES | | | 0,024 | 0,024 | 0,997 * | 0,000 | 0,070 | 6 |
| 6068 | AUTRES ACHATS NON STOCKÉS DE MATIÈRES ET FOURNITURES | | | 0,010 | 0,023 | 2,351 * | 0,000 | 0,056 | 10 |
| 613252 | LOCATIONS MOBILIÈRES À CARACTÈRE NON MÉDICAL - EQUIPEMENTS | | | 0,027 | 0,055 | 2,045 * | 0,000 | 0,134 | 6 |
| 613258 | LOCATIONS MOBILIÈRES À CARACTÈRE NON MÉDICAL - AUTRES | | | 0,024 | 0,033 | 1,374 * | 0,000 | 0,088 | 2 |
| 615251 | ENTRETIEN ET RÉPARATIONS SUR BIENS MOBILIERS À CARACTÈRE NON MÉDICAL - MATÉRIEL ET OUTILLAGE | | | 0,001 | 0,002 | 1,542 * | 0,000 | 0,005 | 6 |
| 615252 | ENTRETIEN ET RÉPARATIONS SUR BIENS MOBILIERS À CARACTÈRE NON MÉDICAL - MATÉRIEL DE TRANSPORT | | | 0,052 | 0,046 | 0,874 * | 0,000 | 0,142 | 36 |
| 615258 | ENTRETIEN ET RÉPARATIONS SUR BIENS MOBILIERS À CARACTÈRE NON MÉDICAL - AUTRES | | | 0,004 | 0,004 | 0,916 * | 0,000 | 0,011 | 7 |
| 615268 | MAINTENANCE SUR BIENS À CARACTÈRE NON MÉDICAL - AUTRES | | | 0,001 | 0,002 | 1,434 * | 0,000 | 0,004 | 12 |
| 618 | DIVERS SERVICES EXTÉRIEURS | | | 0,000 | 0,000 | 0,635 * | 0,000 | 0,001 | 5 |
| 6286 | PARTICIPATION AUX CHARGES COMMUNES (CRA) | | | 0,004 | . | . | . | . | 1 |
| 6288 | AUTRES PRESTATIONS DIVERSES À CARACTÈRE NON MÉDICAL | | | 0,004 | 0,005 | 1,335 * | 0,000 | 0,014 | 13 |
| TOTAL TITRE 3 | | | | 0,071 | 0,051 | 0,721 * | 0,000 | 0,171 | 38 |
| 6811252 | DOTATION AMORT. INSTALLATIONS TECHNIQUES, MATÉRIEL ET OUTILLAGE NON MÉDICAUX | | | 0,003 | 0,003 | 1,272 * | 0,000 | 0,009 | 22 |
| 6811288 | DOTATION AMORT. DES IMMOBILISATIONS CORPORELLES - AUTRES | | | 0,014 | 0,014 | 0,992 * | 0,000 | 0,041 | 4 |
| TOTAL TITRE 4 | | | | 0,004 | 0,007 | 1,605 * | 0,000 | 0,018 | 25 |
| TOTAL BRUT | | | | 0,178 | 0,067 | 0,375 * | 0,047 | 0,309 | 38 |
| 6419 | REMBOURSEMENTS SUR RÉMUNÉRATIONS DU PERSONNEL NON MÉDICAL | | | 0,006 | 0,009 | 1,496 * | 0,000 | 0,022 | 8 |
| 6489 | REMBOURSEMENTS SUR AUTRES CHARGES DE PERSONNEL | | | 0,001 | . | . | . | . | 1 |
| 7474 | SUBVENTION - FONDS POUR L'EMPLOI HOSPITALIER (FEH) | | | 0,001 | 0,001 | 1,275 * | 0,000 | 0,002 | 5 |
| 7541 | REMBOURSEMENTS DE FRAIS - FORMATION PROFESSIONNELLE | | | 0,000 | 0,000 | 1,375 * | 0,000 | 0,001 | 2 |
| 7548 | REMBOURSEMENTS DE FRAIS - AUTRES | | | 0,011 | 0,020 | 1,826 * | 0,000 | 0,051 | 5 |
| 758 | PRODUITS DIVERS DE GESTION COURANTE | | | 0,003 | 0,003 | 1,229 * | 0,000 | 0,009 | 8 |
| 772 | PRODUITS SUR EXERCICES ANTÉRIEURS | | | 0,001 | 0,003 | 2,289 * | 0,000 | 0,008 | 11 |
| TOTAL PRODUITS DEDUCTIBLES | | | | 0,007 | 0,012 | 1,758 * | 0,000 | 0,029 | 22 |
| TOTAL NET | | | | 0,174 | 0,065 | 0,375 * | 0,046 | 0,302 | 38 |
| TOTAL GENERAL | | | | 0,174 | 0,065 | 0,375 * | 0,046 | 0,302 | 38 |
| Unités d'oeuvre : Km parcourus | | | | 913 031,262 | | | | | |

* Coefficient de variation supérieur à 0.300 donc l'intervalle de confiance est non significatif mais donné à titre indicatif.

TRANSPORT - GARAGE 2012

Unités d'oeuvre : Km parcourus

Présentation Economique

Comparaison à l'échantillon National

| COMPTES | | ECHANTILLON NATIONAL (Coût de l'UO) | | | | | | | | |
|----------------------|--|-------------------------------------|-----------------|---------------|--------------|----------------|----------------|--------------|--------------|-----------|
| N° | Libellé | % | COUT DE L'UO | % | MOYENNE | ECART- TYPE | COEF. VAR. | INTERVALLE | | NB OBS |
| | | | | | | | | INF. | SUP. | |
| B20 | TOTAL FRAIS DE PERSONNEL | | | 58,38% | 0,104 | 0,054 | 0,522 * | 0,000 | 0,211 | 37 |
| 615252 | ENTRETIEN ET RÉPARATIONS SUR BIENS MOBILIERS À CARACTÈRE NON MÉDICAL - MATÉRIEL DE TRANSPORT | | | 28,40% | 0,052 | 0,046 | 0,874 * | 0,000 | 0,142 | 36 |
| 60268 | AUTRES FOURNITURES CONSOMMABLES | | | 2,83% | 0,019 | 0,019 | 0,993 * | 0,000 | 0,055 | 10 |
| 613252 | LOCATIONS MOBILIÈRES À CARACTÈRE NON MÉDICAL - EQUIPEMENTS | | | 2,43% | 0,027 | 0,055 | 2,045 * | 0,000 | 0,134 | 6 |
| 606268 | AUTRES FOURNITURES CONSOMMABLES NON STOCKÉES | | | 2,14% | 0,024 | 0,024 | 0,997 * | 0,000 | 0,070 | 6 |
| 615152 | ENTRETIEN ET RÉPARATIONS SUR BIENS MOBILIERS À CARACTÈRE MÉDICAL - MATÉRIELS DE TRANSPORT | | | 1,51% | 0,014 | 0,012 | 0,864 * | 0,000 | 0,038 | 7 |
| | | | | 95,69% | | | | | | |
| 6068 | AUTRES ACHATS NON STOCKÉS DE MATIÈRES ET FOURNITURES | | | 1,50% | 0,010 | 0,023 | 2,351 * | 0,000 | 0,056 | 10 |
| 6811288 | DOTATION AMORT. DES IMMOBILISATIONS CORPORELLES - AUTRES | | | 0,85% | 0,014 | 0,014 | 0,992 * | 0,000 | 0,041 | 4 |
| 6811252 | DOTATION AMORT. INSTALLATIONS TECHNIQUES, MATÉRIEL ET OUTILLAGE NON MÉDICAUX | | | 0,84% | 0,003 | 0,003 | 1,272 * | 0,000 | 0,009 | 22 |
| 6288 | AUTRES PRESTATIONS DIVERSES À CARACTÈRE NON MÉDICAL | | | 0,78% | 0,004 | 0,005 | 1,335 * | 0,000 | 0,014 | 13 |
| 613258 | LOCATIONS MOBILIÈRES À CARACTÈRE NON MÉDICAL - AUTRES | | | 0,72% | 0,024 | 0,033 | 1,374 * | 0,000 | 0,088 | 2 |
| 60262 | PRODUITS D'ENTRETIEN | | | 0,57% | 0,002 | 0,007 | 3,111 * | 0,000 | 0,015 | 18 |
| 615258 | ENTRETIEN ET RÉPARATIONS SUR BIENS MOBILIERS À CARACTÈRE NON MÉDICAL - AUTRES | | | 0,43% | 0,004 | 0,004 | 0,916 * | 0,000 | 0,011 | 7 |
| 615268 | MAINTENANCE SUR BIENS À CARACTÈRE NON MÉDICAL - AUTRES | | | 0,21% | 0,001 | 0,002 | 1,434 * | 0,000 | 0,004 | 12 |
| 6028 | AUTRES FOURNITURES SUIVIES EN STOCK | | | 0,18% | 0,004 | 0,006 | 1,599 * | 0,000 | 0,016 | 3 |
| 60622 | PRODUITS D'ENTRETIEN NON STOCKÉS | | | 0,16% | 0,010 | . | . | . | . | 1 |
| 615251 | ENTRETIEN ET RÉPARATIONS SUR BIENS MOBILIERS À CARACTÈRE NON MÉDICAL - MATÉRIEL ET OUTILLAGE | | | 0,11% | 0,001 | 0,002 | 1,542 * | 0,000 | 0,005 | 6 |
| 6286 | PARTICIPATION AUX CHARGES COMMUNES (CRA) | | | 0,07% | 0,004 | . | . | . | . | 1 |
| 6012 | ACHATS STOCKÉS DE MATIÈRES ET FOURNITURES À CARACTÈRE HÔTELIER | | | 0,03% | 0,002 | . | . | . | . | 1 |
| 606262 | PETIT MATÉRIEL HÔTELIER NON STOCKÉ | | | 0,02% | 0,001 | 0,001 | 1,618 * | 0,000 | 0,002 | 3 |
| 602662 | PETIT MATÉRIEL HÔTELIER | | | 0,02% | 0,000 | 0,000 | 1,491 * | 0,000 | 0,001 | 8 |
| 618 | DIVERS SERVICES EXTÉRIEURS | | | 0,02% | 0,000 | 0,000 | 0,635 * | 0,000 | 0,001 | 5 |
| 602668 | AUTRES FOURNITURES HÔTELIÈRES | | | 0,01% | 0,000 | 0,000 | 1,232 * | 0,000 | 0,000 | 5 |
| 602661 | COUCHES, ALÈSES ET PRODUITS ABSORBANTS | | | 0,00% | 0,000 | 0,000 | 1,484 * | 0,000 | 0,000 | 3 |
| 7541 | REMBOURSEMENTS DE FRAIS - FORMATION PROFESSIONNELLE | | | 0,00% | 0,000 | 0,000 | 1,375 * | 0,000 | 0,001 | 2 |
| 6489 | REMBOURSEMENTS SUR AUTRES CHARGES DE PERSONNEL | | | -0,02% | 0,001 | . | . | . | . | 1 |
| 7474 | SUBVENTION - FONDS POUR L'EMPLOI HOSPITALIER (FEH) | | | -0,05% | 0,001 | 0,001 | 1,275 * | 0,000 | 0,002 | 5 |
| 772 | PRODUITS SUR EXERCICES ANTÉRIEURS | | | -0,25% | 0,001 | 0,003 | 2,289 * | 0,000 | 0,008 | 11 |
| 758 | PRODUITS DIVERS DE GESTION COURANTE | | | -0,34% | 0,003 | 0,003 | 1,229 * | 0,000 | 0,009 | 8 |
| 6419 | REMBOURSEMENTS SUR RÉMUNÉRATIONS DU PERSONNEL NON MÉDICAL | | | -0,69% | 0,006 | 0,009 | 1,496 * | 0,000 | 0,022 | 8 |
| 7548 | REMBOURSEMENTS DE FRAIS - AUTRES | | | -0,85% | 0,011 | 0,020 | 1,826 * | 0,000 | 0,051 | 5 |
| TOTAL GENERAL | | | | 100% | 0,174 | 0,065 | 0,375 * | 0,046 | 0,302 | 38 |

* Coefficient de variation supérieur à 0.300 donc l'intervalle de confiance est non significatif mais donné à titre indicatif.

TRANSPORT - GARAGE 2012

Unités d'oeuvre : Km parcourus

Présentation Agrégée

Comparaison à l'échantillon National

| REGROUPEMENT DE COMPTES | COUT DE L'UO | ECHANTILLON NATIONAL (Coût de l'UO) | | | | | |
|--|--------------|-------------------------------------|--------------|--------------|--------------|--------------|--------------|
| | | MOYENNE | MEDIANE | INTERVALLE | | QUARTILES | |
| | | | | INF. | SUP. | 1er | 3ème |
| PERSONNEL | | 0,104 | 0,100 | 0,000 | 0,211 | 0,064 | 0,132 |
| AUTRES CHARGES DE PERSONNEL | | 0,000 | 0,000 | . | . | 0,000 | 0,000 |
| CHARGES MÉDICALES | | 0,014 | 0,012 | 0,000 | 0,038 | 0,001 | 0,021 |
| ENTRETIEN-RÉPARATION SUR MATÉRIEL DE TRANSPORT | | 0,052 | 0,036 | 0,000 | 0,142 | 0,022 | 0,065 |
| AMORTISSEMENTS | | 0,004 | 0,001 | 0,000 | 0,018 | 0,000 | 0,004 |
| AUTRES CHARGES DIRECTES | | 0,025 | 0,012 | 0,000 | 0,086 | 0,003 | 0,040 |
| REMBOURSEMENTS FRAIS DE PERSONNEL | | 0,009 | 0,002 | 0,000 | 0,037 | 0,000 | 0,009 |
| SUBVENTIONS REÇUES | | 0,001 | 0,000 | 0,000 | 0,002 | 0,000 | 0,000 |
| AUTRES PRODUITS DÉDUCTIBLES | | 0,003 | 0,000 | 0,000 | 0,013 | 0,000 | 0,001 |
| TOTAL GENERAL | | 0,174 | 0,161 | 0,046 | 0,302 | 0,132 | 0,199 |
| UNITÉS D'OEUVRE : KM PARCOURUS | | 913 031,26 | 929 829,50 | | | | |

Répartition des Etablissements par Catégorie

| Catégorie | Nombre | Moyenne UO | Coût Moyen | Coef. De Variation |
|---------------------------|-----------|---------------------|--------------|--------------------|
| CH | 19 | 637 449,84 | 0,166 | 0,336 |
| dont CH 1 ⁽¹⁾ | 0 | . | . | . |
| dont CH 2 ⁽¹⁾ | 5 | 211 389,00 | 0,219 | 0,261 |
| dont CH 3 ⁽¹⁾ | 7 | 539 715,29 | 0,125 | 0,150 |
| dont CH 4 ⁽¹⁾ | 7 | 1 039 513,57 | 0,168 | 0,295 |
| CHS | 9 | 1 042 315,56 | 0,168 | 0,429 |
| dont CHS 1 ⁽²⁾ | 4 | 764 349,50 | 0,181 | 0,203 |
| dont CHS 2 ⁽²⁾ | 5 | 1 264 688,40 | 0,157 | 0,604 |
| CHU | 10 | 1 320 280,10 | 0,196 | 0,397 |
| dont CHU 1 ⁽³⁾ | 5 | 1 065 629,20 | 0,200 | 0,510 |
| dont CHU 2 ⁽³⁾ | 5 | 1 574 931,00 | 0,192 | 0,292 |
| TOTAL | 38 | 913 031,26 | 0,174 | 0,375 |

(1) : Sous-catégorie des CH en fonction du Budget d'exploitation (en K€)

- CH 1 : moins de 20 Millions de Budget
- CH 2 : de 20 à 70 Millions de Budget
- CH 3 : de 70 à 169 Millions de Budget
- CH 4 : plus de 170 Millions de Budget

(2) : Sous-catégorie des CHS en fonction du Budget d'exploitation (en K€)

- CHS 1 : moins de 70 Millions de Budget
- CHS 2 : plus de 70 Millions de Budget

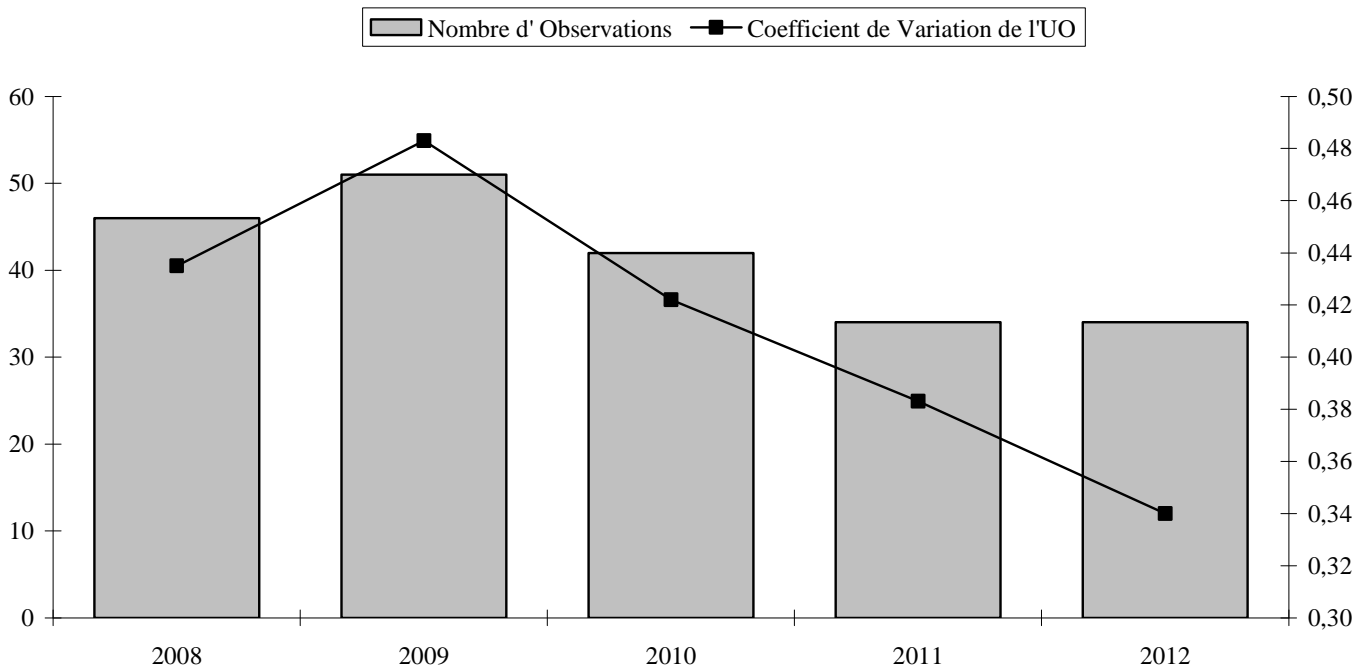
(3) : Sous-catégorie des CHU en fonction du Budget d'exploitation (en K€)

- CHU 1 : moins de 600 Millions de Budget
- CHU 2 : plus de 600 Millions de Budget

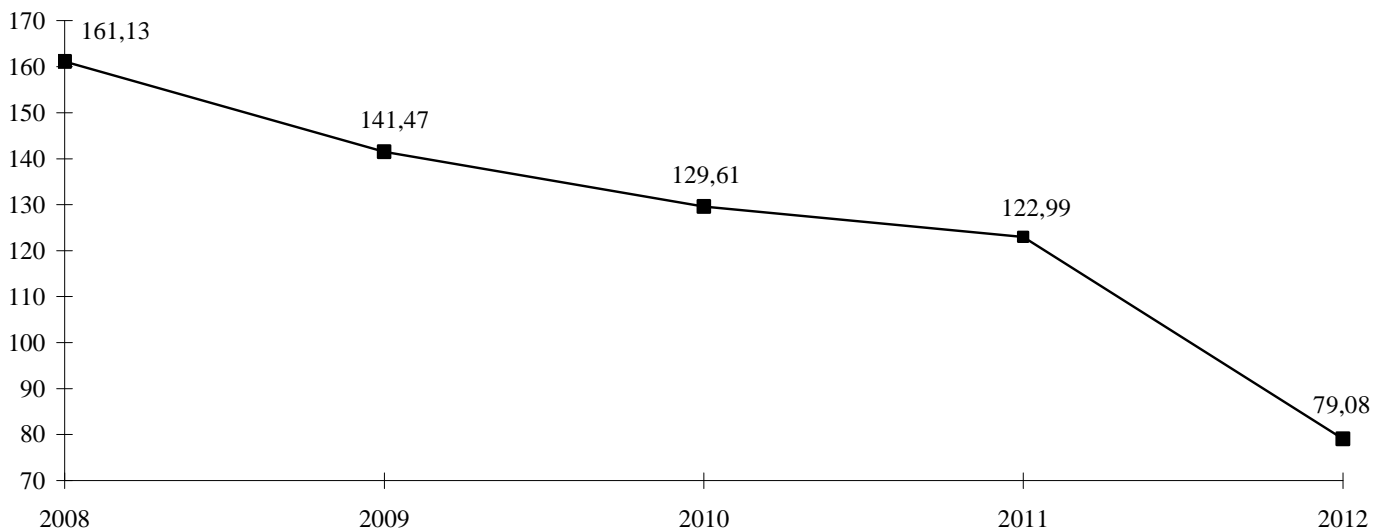
ACTIVITÉ GARAGE

(UO : K€ Actif Brut Immobilisé)

Evolution du nombre d'Établissements de l'Echantillon et du Coefficient de Variation :



Evolution du Coût de l'Unité d'Oeuvre :



TRANSPORT - GARAGE 2012

Unités d'oeuvre : K€ Actif brut immobilisé

Présentation par Nature de Charges

Comparaison à l'échantillon National

| COMPTES | | ECHANTILLON NATIONAL (Coût de l'UO) | | | | | | | |
|--|--|-------------------------------------|-----------------|---------------|----------------|----------------|---------------|----------------|-----------|
| N° | Libellé | TOTAL | COUT DE L'UO | MOYENNE | ECART- TYPE | COEF. VAR. | INTERVALLE | | NB OBS |
| | | | | | | | INF. | SUP. | |
| B13 | PERSONNEL NON MÉDICAL (Y COMPRIS 6721 ET 648 HORS 6481 ET 6482) | | | 48,862 | 21,658 | 0,443 * | 6,412 | 91,312 | 33 |
| B15 | PERSONNEL EMPLOIS AIDÉS (6416 ET 6417) | | | 2,852 | | | | | 1 |
| 621 | PERSONNEL EXTÉRIEUR À L'ÉTABLISSEMENT | | | 0,005 | | | | | 1 |
| TOTAL TITRE 1 | | | | 48,948 | 21,528 | 0,440 * | 6,753 | 91,144 | 33 |
| 615152 | ENTRETIEN ET RÉPARATIONS SUR BIENS MOBILIERS À CARACTÈRE MÉDICAL - MATÉRIELS DE TRANSPORT | | | 6,026 | 6,838 | 1,135 * | 0,000 | 19,429 | 5 |
| TOTAL TITRE 2 | | | | 6,026 | 6,838 | 1,135 * | 0,000 | 19,429 | 5 |
| 60262 | PRODUITS D'ENTRETIEN | | | 0,557 | 1,658 | 2,975 * | 0,000 | 3,806 | 17 |
| 602661 | COUCHES, ALÈSES ET PRODUITS ABSORBANTS | | | 0,040 | 0,074 | 1,838 * | 0,000 | 0,184 | 4 |
| 602662 | PETIT MATÉRIEL HÔTELIER | | | 0,024 | 0,024 | 0,960 * | 0,000 | 0,071 | 7 |
| 602668 | AUTRES FOURNITURES HÔTELIÈRES | | | 0,057 | 0,062 | 1,085 * | 0,000 | 0,177 | 5 |
| 60268 | AUTRES FOURNITURES CONSOMMABLES | | | 8,998 | 11,210 | 1,246 * | 0,000 | 30,970 | 7 |
| 6028 | AUTRES FOURNITURES SUIVIES EN STOCK | | | 2,726 | 4,383 | 1,608 * | 0,000 | 11,317 | 3 |
| 60622 | PRODUITS D'ENTRETIEN NON STOCKÉS | | | 4,664 | | | | | 1 |
| 606262 | PETIT MATÉRIEL HÔTELIER NON STOCKÉ | | | 0,314 | 0,516 | 1,644 * | 0,000 | 1,325 | 3 |
| 606268 | AUTRES FOURNITURES CONSOMMABLES NON STOCKÉES | | | 12,414 | 14,234 | 1,147 * | 0,000 | 40,312 | 4 |
| 6068 | AUTRES ACHATS NON STOCKÉS DE MATIÈRES ET FOURNITURES | | | 1,246 | 1,446 | 1,160 * | 0,000 | 4,080 | 9 |
| 613252 | LOCATIONS MOBILIÈRES À CARACTÈRE NON MÉDICAL - EQUIPEMENTS | | | 9,458 | 19,735 | 2,087 * | 0,000 | 48,139 | 5 |
| 613258 | LOCATIONS MOBILIÈRES À CARACTÈRE NON MÉDICAL - AUTRES | | | 19,904 | 27,713 | 1,392 * | 0,000 | 74,222 | 2 |
| 615251 | ENTRETIEN ET RÉPARATIONS SUR BIENS MOBILIERS À CARACTÈRE NON MÉDICAL - MATÉRIEL ET OUTILLAGE | | | 0,525 | 0,741 | 1,411 * | 0,000 | 1,978 | 6 |
| 615252 | ENTRETIEN ET RÉPARATIONS SUR BIENS MOBILIERS À CARACTÈRE NON MÉDICAL - MATÉRIEL DE TRANSPORT | | | 24,405 | 21,046 | 0,862 * | 0,000 | 65,656 | 32 |
| 615258 | ENTRETIEN ET RÉPARATIONS SUR BIENS MOBILIERS À CARACTÈRE NON MÉDICAL - AUTRES | | | 0,972 | 0,801 | 0,824 * | 0,000 | 2,542 | 6 |
| 615268 | MAINTENANCE SUR BIENS À CARACTÈRE NON MÉDICAL - AUTRES | | | 0,568 | 0,747 | 1,315 * | 0,000 | 2,031 | 12 |
| 618 | DIVERS SERVICES EXTÉRIEURS | | | 0,124 | 0,058 | 0,472 * | 0,009 | 0,238 | 6 |
| 6286 | PARTICIPATION AUX CHARGES COMMUNES (CRA) | | | 6,890 | | | | | 1 |
| 6288 | AUTRES PRESTATIONS DIVERSES À CARACTÈRE NON MÉDICAL | | | 1,863 | 2,599 | 1,395 * | 0,000 | 6,958 | 11 |
| TOTAL TITRE 3 | | | | 31,168 | 25,248 | 0,810 * | 0,000 | 80,654 | 34 |
| 6811252 | DOTATION AMORT. INSTALLATIONS TECHNIQUES, MATÉRIEL ET OUTILLAGE NON MÉDICAUX | | | 1,317 | 1,682 | 1,278 * | 0,000 | 4,613 | 22 |
| 6811288 | DOTATION AMORT. DES IMMOBILISATIONS CORPORELLES - AUTRES | | | 6,116 | 8,478 | 1,386 * | 0,000 | 22,733 | 2 |
| TOTAL TITRE 4 | | | | 1,791 | 2,784 | 1,555 * | 0,000 | 7,248 | 23 |
| TOTAL BRUT | | | | 80,774 | 26,455 | 0,328 * | 28,923 | 132,626 | 34 |
| 6319 | REMBOURSEMENTS OBTENUS SUR IMPÔTS ET TAXES SUR RÉMUNÉRATIONS (ADMINISTRATION IMPÔTS) | | | 0,033 | | | | | 1 |
| 6419 | REMBOURSEMENTS SUR RÉMUNÉRATIONS DU PERSONNEL NON MÉDICAL | | | 1,267 | 1,880 | 1,483 * | 0,000 | 4,951 | 7 |
| 6489 | REMBOURSEMENTS SUR AUTRES CHARGES DE PERSONNEL | | | 0,809 | | | | | 1 |
| 7474 | SUBVENTION - FONDS POUR L'EMPLOI HOSPITALIER (FEH) | | | 0,386 | 0,577 | 1,493 * | 0,000 | 1,517 | 5 |
| 7541 | REMBOURSEMENTS DE FRAIS - FORMATION PROFESSIONNELLE | | | 0,068 | 0,093 | 1,377 * | 0,000 | 0,250 | 2 |
| 7548 | REMBOURSEMENTS DE FRAIS - AUTRES | | | 0,883 | 1,079 | 1,223 * | 0,000 | 2,998 | 4 |
| 758 | PRODUITS DIVERS DE GESTION COURANTE | | | 3,768 | 7,556 | 2,005 * | 0,000 | 18,579 | 9 |
| 772 | PRODUITS SUR EXERCICES ANTÉRIEURS | | | 0,857 | 1,850 | 2,160 * | 0,000 | 4,484 | 10 |
| TOTAL PRODUITS DEDUCTIBLES | | | | 2,627 | 5,270 | 2,006 * | 0,000 | 12,956 | 22 |
| TOTAL NET | | | | 79,075 | 26,886 | 0,340 * | 26,420 | 131,730 | 34 |
| TOTAL GENERAL | | | | 79,075 | 26,886 | 0,340 * | 26,420 | 131,730 | 34 |
| Unités d'oeuvre : K€ Actif brut immobilisé | | | | 1 902,758 | | | | | |

* Coefficient de variation supérieur à 0.300 donc l'intervalle de confiance est non significatif mais donné à titre indicatif.

TRANSPORT - GARAGE 2012

Unités d'oeuvre : K€ Actif brut immobilisé

Présentation Economique

Comparaison à l'échantillon National

| COMPTES | | ECHANTILLON NATIONAL (Coût de l'UO) | | | | | | | | |
|----------------------|--|-------------------------------------|-----------------|---------------|---------------|----------------|----------------|---------------|----------------|-----------|
| N° | Libellé | % | COUT DE L'UO | % | MOYENNE | ECART- TYPE | COEF. VAR. | INTERVALLE | | NB OBS |
| | | | | | | | | INF. | SUP. | |
| B20 | TOTAL FRAIS DE PERSONNEL | 60,08% | | 48,948 | 21,528 | | 0,440 * | 6,753 | 91,144 | 33 |
| 615252 | ENTRETIEN ET RÉPARATIONS SUR BIENS MOBILIERS À CARACTÈRE NON MÉDICAL - MATÉRIEL DE TRANSPORT | 29,05% | | 24,405 | 21,046 | | 0,862 * | 0,000 | 65,656 | 32 |
| 60268 | AUTRES FOURNITURES CONSOMMABLES | 2,34% | | 8,998 | 11,210 | | 1,246 * | 0,000 | 30,970 | 7 |
| 606268 | AUTRES FOURNITURES CONSOMMABLES NON STOCKÉES | 1,85% | | 12,414 | 14,234 | | 1,147 * | 0,000 | 40,312 | 4 |
| 613252 | LOCATIONS MOBILIÈRES À CARACTÈRE NON MÉDICAL - EQUIPEMENTS | 1,76% | | 9,458 | 19,735 | | 2,087 * | 0,000 | 48,139 | 5 |
| | | | | 95,08% | | | | | | |
| 613258 | LOCATIONS MOBILIÈRES À CARACTÈRE NON MÉDICAL - AUTRES | 1,48% | | 19,904 | 27,713 | | 1,392 * | 0,000 | 74,222 | 2 |
| 615152 | ENTRETIEN ET RÉPARATIONS SUR BIENS MOBILIERS À CARACTÈRE MÉDICAL - MATÉRIELS DE TRANSPORT | 1,12% | | 6,026 | 6,838 | | 1,135 * | 0,000 | 19,429 | 5 |
| 6811252 | DOTATION AMORT. INSTALLATIONS TECHNIQUES, MATÉRIEL ET OUTILLAGE NON MÉDICAUX | 1,08% | | 1,317 | 1,682 | | 1,278 * | 0,000 | 4,613 | 22 |
| 6288 | AUTRES PRESTATIONS DIVERSES À CARACTÈRE NON MÉDICAL | 0,76% | | 1,863 | 2,599 | | 1,395 * | 0,000 | 6,958 | 11 |
| 6811288 | DOTATION AMORT. DES IMMOBILISATIONS CORPORELLES - AUTRES | 0,46% | | 6,116 | 8,478 | | 1,386 * | 0,000 | 22,733 | 2 |
| 6068 | AUTRES ACHATS NON STOCKÉS DE MATIÈRES ET FOURNITURES | 0,42% | | 1,246 | 1,446 | | 1,160 * | 0,000 | 4,080 | 9 |
| 60262 | PRODUITS D'ENTRETIEN | 0,35% | | 0,557 | 1,658 | | 2,975 * | 0,000 | 3,806 | 17 |
| 6028 | AUTRES FOURNITURES SUIVIES EN STOCK | 0,30% | | 2,726 | 4,383 | | 1,608 * | 0,000 | 11,317 | 3 |
| 6286 | PARTICIPATION AUX CHARGES COMMUNES (CRA) | 0,26% | | 6,890 | | | | | | 1 |
| 615268 | MAINTENANCE SUR BIENS À CARACTÈRE NON MÉDICAL - AUTRES | 0,25% | | 0,568 | 0,747 | | 1,315 * | 0,000 | 2,031 | 12 |
| 615258 | ENTRETIEN ET RÉPARATIONS SUR BIENS MOBILIERS À CARACTÈRE NON MÉDICAL - AUTRES | 0,22% | | 0,972 | 0,801 | | 0,824 * | 0,000 | 2,542 | 6 |
| 60622 | PRODUITS D'ENTRETIEN NON STOCKÉS | 0,17% | | 4,664 | | | | | | 1 |
| 615251 | ENTRETIEN ET RÉPARATIONS SUR BIENS MOBILIERS À CARACTÈRE NON MÉDICAL - MATÉRIEL ET OUTILLAGE | 0,12% | | 0,525 | 0,741 | | 1,411 * | 0,000 | 1,978 | 6 |
| 606262 | PETIT MATÉRIEL HÔTELIER NON STOCKÉ | 0,04% | | 0,314 | 0,516 | | 1,644 * | 0,000 | 1,325 | 3 |
| 618 | DIVERS SERVICES EXTÉRIEURS | 0,03% | | 0,124 | 0,058 | | 0,472 * | 0,009 | 0,238 | 6 |
| 602668 | AUTRES FOURNITURES HÔTELIÈRES | 0,01% | | 0,057 | 0,062 | | 1,085 * | 0,000 | 0,177 | 5 |
| 602662 | PETIT MATÉRIEL HÔTELIER | 0,01% | | 0,024 | 0,024 | | 0,960 * | 0,000 | 0,071 | 7 |
| 602661 | COUCHES, ALÈSES ET PRODUITS ABSORBANTS | 0,01% | | 0,040 | 0,074 | | 1,838 * | 0,000 | 0,184 | 4 |
| 6319 | REMBOURSEMENTS OBTENUS SUR IMPÔTS ET TAXES SUR RÉMUNÉRATIONS (ADMINISTRATION IMPÔTS) | 0,00% | | 0,033 | | | | | | 1 |
| 7541 | REMBOURSEMENTS DE FRAIS - FORMATION PROFESSIONNELLE | -0,01% | | 0,068 | 0,093 | | 1,377 * | 0,000 | 0,250 | 2 |
| 6489 | REMBOURSEMENTS SUR AUTRES CHARGES DE PERSONNEL | -0,03% | | 0,809 | | | | | | 1 |
| 7474 | SUBVENTION - FONDS POUR L'EMPLOI HOSPITALIER (FEH) | -0,07% | | 0,386 | 0,577 | | 1,493 * | 0,000 | 1,517 | 5 |
| 7548 | REMBOURSEMENTS DE FRAIS - AUTRES | -0,13% | | 0,883 | 1,079 | | 1,223 * | 0,000 | 2,998 | 4 |
| 772 | PRODUITS SUR EXERCICES ANTÉRIEURS | -0,32% | | 0,857 | 1,850 | | 2,160 * | 0,000 | 4,484 | 10 |
| 6419 | REMBOURSEMENTS SUR RÉMUNÉRATIONS DU PERSONNEL NON MÉDICAL | -0,33% | | 1,267 | 1,880 | | 1,483 * | 0,000 | 4,951 | 7 |
| 758 | PRODUITS DIVERS DE GESTION COURANTE | -1,26% | | 3,768 | 7,556 | | 2,005 * | 0,000 | 18,579 | 9 |
| TOTAL GENERAL | | 100% | | 79,075 | 26,886 | | 0,340 * | 26,420 | 131,730 | 34 |

* Coefficient de variation supérieur à 0.300 donc l'intervalle de confiance est non significatif mais donné à titre indicatif.

TRANSPORT - GARAGE 2012

Unités d'oeuvre : K€ Actif brut immobilisé

Présentation Agrégée

Comparaison à l'échantillon National

| REGROUPEMENT DE COMPTES | COUT DE L'UO | ECHANTILLON NATIONAL (Coût de l'UO) | | | | | |
|--|--------------|-------------------------------------|---------------|---------------|----------------|---------------|---------------|
| | | MOYENNE | MEDIANE | INTERVALLE | | QUANTILES | |
| | | | | INF. | SUP. | 1er | 3ème |
| PERSONNEL | | 48,948 | 43,857 | 6,753 | 91,144 | 34,066 | 66,188 |
| AUTRES CHARGES DE PERSONNEL | | 0,005 | 0,005 | . | . | 0,005 | 0,005 |
| CHARGES MÉDICALES | | 6,026 | 5,948 | 0,000 | 19,429 | 0,300 | 6,652 |
| ENTRETIEN-RÉPARATION SUR MATÉRIEL DE TRANSPORT | | 24,405 | 15,625 | 0,000 | 65,656 | 11,252 | 33,873 |
| AMORTISSEMENTS | | 1,791 | 0,886 | 0,000 | 7,248 | 0,135 | 1,441 |
| AUTRES CHARGES DIRECTES | | 8,992 | 3,835 | 0,000 | 33,051 | 0,499 | 9,936 |
| REMBOURSEMENTS FRAIS DE PERSONNEL | | 1,115 | 0,540 | 0,000 | 4,058 | 0,130 | 1,721 |
| SUBVENTIONS REÇUES | | 0,386 | 0,197 | 0,000 | 1,517 | 0,102 | 0,223 |
| AUTRES PRODUITS DÉDUCTIBLES | | 2,832 | 0,196 | 0,000 | 15,174 | 0,045 | 2,431 |
| TOTAL GENERAL | | 79,075 | 78,965 | 26,420 | 131,730 | 60,719 | 95,002 |
| UNITÉS D'OEUVRE : K€ ACTIF BRUT IMMOBILISÉ | | 1 902,76 | 1 788,33 | | | | |

Répartition des Etablissements par Catégorie

| Catégorie | Nombre | Moyenne UO | Coût Moyen | Coef. De Variation |
|---------------------------|-----------|-----------------|---------------|--------------------|
| CH | 14 | 1 377,54 | 77,914 | 0,384 |
| dont CH 1 ⁽¹⁾ | 0 | . | . | . |
| dont CH 2 ⁽¹⁾ | 3 | 423,00 | 92,516 | 0,140 |
| dont CH 3 ⁽¹⁾ | 5 | 911,67 | 71,171 | 0,174 |
| dont CH 4 ⁽¹⁾ | 6 | 2 243,03 | 76,231 | 0,581 |
| CHS | 12 | 1 759,28 | 78,273 | 0,319 |
| dont CHS 1 ⁽²⁾ | 6 | 1 338,24 | 85,399 | 0,291 |
| dont CHS 2 ⁽²⁾ | 6 | 2 180,32 | 71,147 | 0,353 |
| CHU | 8 | 3 037,12 | 82,309 | 0,332 |
| dont CHU 1 ⁽³⁾ | 4 | 2 821,96 | 72,192 | 0,462 |
| dont CHU 2 ⁽³⁾ | 4 | 3 252,28 | 92,426 | 0,204 |
| TOTAL | 34 | 1 902,76 | 79,075 | 0,340 |

(1) : Sous-catégorie des CH en fonction du Budget d'exploitation (en K€)

CH 1 : moins de 20 Millions de Budget

CH 2 : de 20 à 70 Millions de Budget

CH 3 : de 70 à 169 Millions de Budget

CH 4 : plus de 170 Millions de Budget

(2) : Sous-catégorie des CHS en fonction du Budget d'exploitation (en K€)

CHS 1 : moins de 70 Millions de Budget

CHS 2 : plus de 70 Millions de Budget

(3) : Sous-catégorie des CHU en fonction du Budget d'exploitation (en K€)

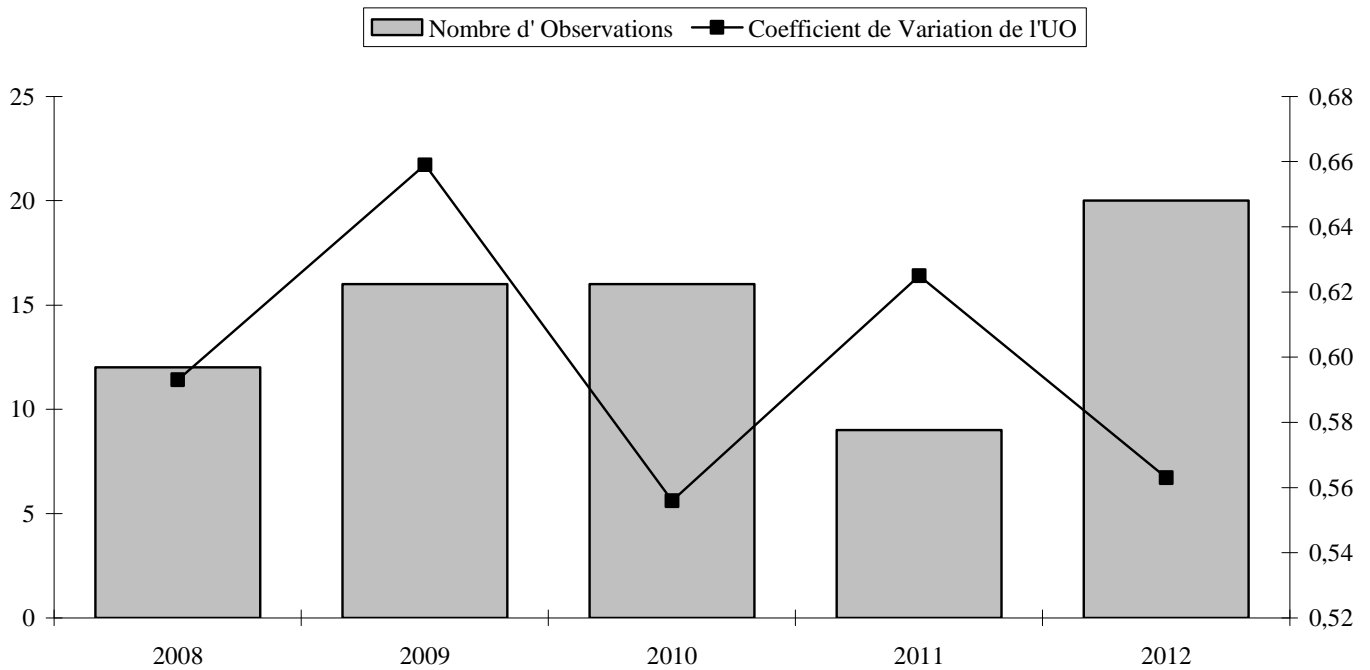
CHU 1 : moins de 600 Millions de Budget

CHU 2 : plus de 600 Millions de Budget

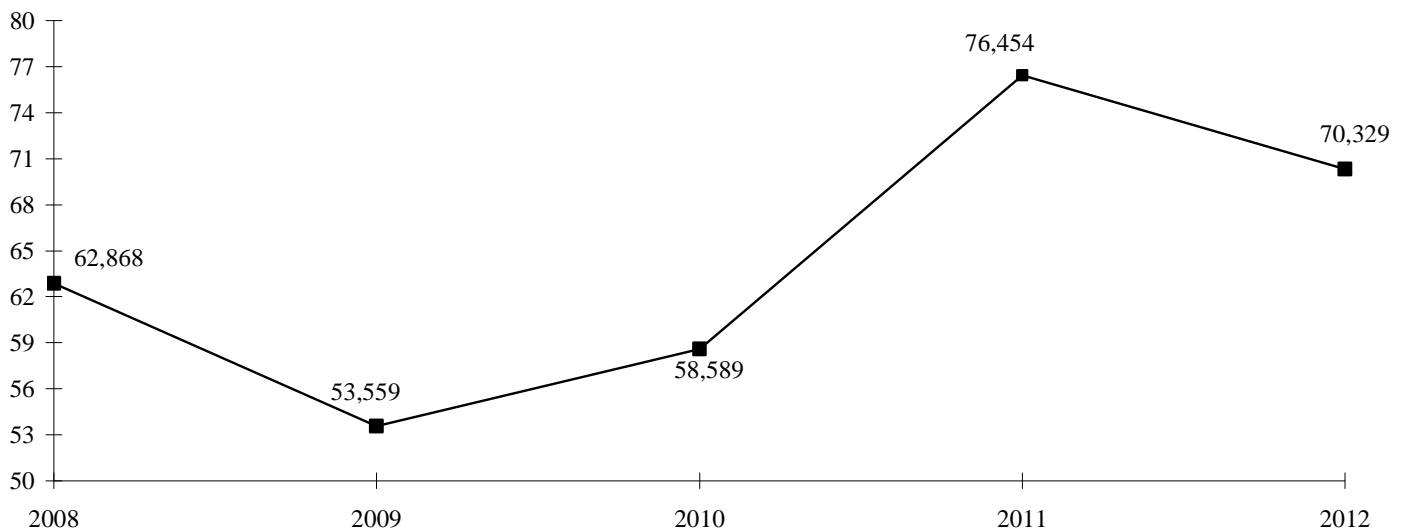
ACTIVITÉ TRANSPORT de PATIENTS

(UO : Nombre de Courses)

Evolution du nombre d'Etablissements de l'Echantillon et du Coefficient de Variation :



Evolution du Coût de l'Unité d'Oeuvre :



TRANSPORT - TRANSPORT MOTORISE DES PATIENTS HORS SMUR 2012

Unités d'oeuvre : Nbre courses

Présentation par Nature de Charges

Comparaison à l'échantillon National

| COMPTES | | ECHANTILLON NATIONAL (Coût de l'UO) | | | | | | | |
|-----------------------------------|--|-------------------------------------|-----------------|---------------|----------------|----------------|--------------|----------------|-----------|
| N° | Libellé | TOTAL | COUT DE L'UO | MOYENNE | ECART- TYPE | COEF. VAR. | INTERVALLE | | NB |
| | | | | | | | INF. | SUP. | OBS |
| 613 | PERSONNEL NON MÉDICAL (Y COMPRIS 6721 ET 648 HORS 6481 ET 6482) | | | 43,952 | 31,856 | 0,725 * | 0,000 | 106,391 | 16 |
| 621 | PERSONNEL EXTÉRIEUR À L'ÉTABLISSEMENT | | | 0,005 | | | | | 1 |
| TOTAL TITRE 1 | | | | 43,953 | 31,856 | 0,725 * | 0,000 | 106,391 | 16 |
| 613153 | LOCATIONS MOBILIÈRES À CARACTÈRE MÉDICAL - MATÉRIELS DE TRANSPORT | | | 0,004 | | | | | 1 |
| TOTAL TITRE 2 | | | | 0,004 | | | | | 1 |
| 6012 | ACHATS STOCKÉS DE MATIÈRES ET FOURNITURES À CARACTÈRE HÔTELIER | | | 0,076 | | | | | 1 |
| 60261 | CARBURANTS | | | 3,854 | 3,352 | 0,870 * | 0,000 | 10,424 | 5 |
| 60262 | PRODUITS D'ENTRETIEN | | | 0,013 | 0,011 | 0,895 * | 0,000 | 0,035 | 10 |
| 602661 | COUCHES, ALÈSES ET PRODUITS ABSORBANTS | | | 0,006 | 0,009 | 1,571 * | 0,000 | 0,023 | 3 |
| 602662 | PETIT MATÉRIEL HÔTELIER | | | 0,023 | 0,041 | 1,785 * | 0,000 | 0,103 | 6 |
| 602664 | MATÉRIEL ET FOURNITURES À USAGE UNIQUE STÉRILE | | | 0,067 | | | | | 1 |
| 602668 | AUTRES FOURNITURES HÔTELIÈRES | | | 0,089 | 0,122 | 1,360 * | 0,000 | 0,328 | 2 |
| 60268 | AUTRES FOURNITURES CONSOMMABLES | | | 1,371 | 0,851 | 0,621 * | 0,000 | 3,040 | 2 |
| 60621 | CARBURANTS | | | 1,585 | 1,898 | 1,197 * | 0,000 | 5,304 | 9 |
| 60622 | PRODUITS D'ENTRETIEN NON STOCKÉS | | | 0,006 | | | | | 1 |
| 606262 | PETIT MATÉRIEL HÔTELIER NON STOCKÉ | | | 0,020 | 0,025 | 1,241 * | 0,000 | 0,069 | 5 |
| 606268 | AUTRES FOURNITURES CONSOMMABLES NON STOCKÉES | | | 2,765 | | | | | 1 |
| 6068 | AUTRES ACHATS NON STOCKÉS DE MATIÈRES ET FOURNITURES | | | 1,318 | | | | | 1 |
| 613253 | LOCATIONS MOBILIÈRES À CARACTÈRE NON MÉDICAL - MATÉRIELS DE TRANSPORT | | | 1,023 | 1,155 | 1,129 * | 0,000 | 3,288 | 3 |
| 613258 | LOCATIONS MOBILIÈRES À CARACTÈRE NON MÉDICAL - AUTRES | | | 0,308 | | | | | 1 |
| 615251 | ENTRETIEN ET RÉPARATIONS SUR BIENS MOBILIERS À CARACTÈRE NON MÉDICAL - MATÉRIEL ET OUTILLAGE | | | 0,807 | 0,946 | 1,172 * | 0,000 | 2,660 | 2 |
| 615258 | ENTRETIEN ET RÉPARATIONS SUR BIENS MOBILIERS À CARACTÈRE NON MÉDICAL - AUTRES | | | 0,014 | | | | | 1 |
| 615268 | MAINTENANCE SUR BIENS À CARACTÈRE NON MÉDICAL - AUTRES | | | 0,148 | 0,117 | 0,790 * | 0,000 | 0,377 | 2 |
| 6163 | PRIMES D'ASSURANCE - ASSURANCE TRANSPORT | | | 2,713 | 3,508 | 1,293 * | 0,000 | 9,588 | 6 |
| 618 | DIVERS SERVICES EXTÉRIEURS | | | 0,015 | | | | | 1 |
| 6243 | TRANSPORTS ENTRE ÉTABLISSEMENTS | | | 14,575 | 25,343 | 1,739 * | 0,000 | 64,247 | 4 |
| 6245 | TRANSPORTS D'USAGERS | | | 36,252 | 46,181 | 1,274 * | 0,000 | 126,766 | 15 |
| 6286 | PARTICIPATION AUX CHARGES COMMUNES (CRA) | | | 0,427 | | | | | 1 |
| 6288 | AUTRES PRESTATIONS DIVERSES À CARACTÈRE NON MÉDICAL | | | 0,032 | 0,025 | 0,787 * | 0,000 | 0,081 | 5 |
| TOTAL TITRE 3 | | | | 33,266 | 41,243 | 1,240 * | 0,000 | 114,102 | 20 |
| 6811252 | DOTATION AMORT. INSTALLATIONS TECHNIQUES, MATÉRIEL ET OUTILLAGE NON MÉDICAUX | | | 0,236 | 0,308 | 1,303 * | 0,000 | 0,839 | 6 |
| 6811282 | DOTATION AMORT. MATÉRIELS DE TRANSPORT | | | 2,961 | 2,718 | 0,918 * | 0,000 | 8,289 | 13 |
| 6811288 | DOTATION AMORT. DES IMMOBILISATIONS CORPORELLES - AUTRES | | | 0,125 | 0,166 | 1,321 * | 0,000 | 0,450 | 2 |
| TOTAL TITRE 4 | | | | 2,869 | 2,689 | 0,938 * | 0,000 | 8,140 | 14 |
| TOTAL BRUT | | | | 70,437 | 39,579 | 0,562 * | 0,000 | 148,012 | 20 |
| 6419 | REMBOURSEMENTS SUR RÉMUNÉRATIONS DU PERSONNEL NON MÉDICAL | | | 0,235 | 0,279 | 1,188 * | 0,000 | 0,782 | 6 |
| 64519 | REMBOURSEMENTS SUR CHARGES DE SÉCURITÉ SOCIALE ET PRÉVOYANCE (PERS. NON MÉDICAL) | | | 0,096 | | | | | 1 |
| 7474 | SUBVENTION - FONDS POUR L'EMPLOI HOSPITALIER (FEH) | | | 0,035 | 0,037 | 1,060 * | 0,000 | 0,109 | 3 |
| 7541 | REMBOURSEMENTS DE FRAIS - FORMATION PROFESSIONNELLE | | | 0,086 | 0,119 | 1,387 * | 0,000 | 0,319 | 2 |
| 7548 | REMBOURSEMENTS DE FRAIS - AUTRES | | | 0,287 | 0,394 | 1,372 * | 0,000 | 1,060 | 6 |
| 758 | PRODUITS DIVERS DE GESTION COURANTE | | | 0,005 | 0,009 | 1,660 * | 0,000 | 0,022 | 3 |
| 772 | PRODUITS SUR EXERCICES ANTÉRIEURS | | | 0,087 | 0,146 | 1,681 * | 0,000 | 0,374 | 5 |
| TOTAL PRODUITS DEDUCTIBLES | | | | 0,396 | 0,313 | 0,790 * | 0,000 | 1,008 | 10 |
| TOTAL NET | | | | 70,239 | 39,545 | 0,563 * | 0,000 | 147,708 | 20 |
| TOTAL GENERAL | | | | 70,239 | 39,545 | 0,563 * | 0,000 | 147,708 | 20 |
| Unités d'oeuvre : Nbre courses | | | | 9 428.000 | | | | | |

* Coefficient de variation supérieur à 0.300 donc l'intervalle de confiance est non significatif mais donné à titre indicatif.

TRANSPORT - TRANSPORT MOTORISE DES PATIENTS HORS SMUR 2012

Unités d'oeuvre : Nbre courses

Présentation Economique

Comparaison à l'échantillon National

| COMPTES | | ECHANTILLON NATIONAL (Coût de l'UO) | | | | | | | | | |
|----------------------|--|-------------------------------------|--------------|-------------|---------------|---------------|--------------|------------|--------------|----------------|-----------|
| N° | Libellé | % | COUT DE L'UO | % | MOYENNE | ECART-TYPE | COEF. VAR. | INTERVALLE | | NB OBS | |
| | | | | | | | | INF. | SUP. | | |
| B20 | TOTAL FRAIS DE PERSONNEL | 50,06% | | 43,953 | 31,856 | 0,725 | * | 0,000 | 106,391 | 16 | |
| 6245 | TRANSPORTS D'USAGERS | 38,71% | | 36,252 | 46,181 | 1,274 | * | 0,000 | 126,766 | 15 | |
| 6243 | TRANSPORTS ENTRE ÉTABLISSEMENTS | 4,15% | | 14,575 | 25,343 | 1,739 | * | 0,000 | 64,247 | 4 | |
| 6811282 | DOTATION AMORT. MATÉRIELS DE TRANSPORT | 2,74% | | 2,961 | 2,718 | 0,918 | * | 0,000 | 8,289 | 13 | |
| | | 95,66% | | | | | | | | | |
| 60261 | CARBURANTS | 1,37% | | 3,854 | 3,352 | 0,870 | * | 0,000 | 10,424 | 5 | |
| 6163 | PRIMES D'ASSURANCE - ASSURANCE TRANSPORT | 1,16% | | 2,713 | 3,508 | 1,293 | * | 0,000 | 9,588 | 6 | |
| 60621 | CARBURANTS | 1,02% | | 1,585 | 1,898 | 1,197 | * | 0,000 | 5,304 | 9 | |
| 613253 | LOCATIONS MOBILIÈRES À CARACTÈRE NON MÉDICAL - MATÉRIELS DE TRANSPORT | 0,22% | | 1,023 | 1,155 | 1,129 | * | 0,000 | 3,288 | 3 | |
| 606268 | AUTRES FOURNITURES CONSOMMABLES NON STOCKÉES | 0,20% | | 2,765 | . | . | . | . | . | 1 | |
| 60268 | AUTRES FOURNITURES CONSOMMABLES | 0,20% | | 1,371 | 0,851 | 0,621 | * | 0,000 | 3,040 | 2 | |
| 615251 | ENTRETIEN ET RÉPARATIONS SUR BIENS MOBILIERS À CARACTÈRE NON MÉDICAL - MATÉRIEL ET OUTILLAGE | 0,12% | | 0,807 | 0,946 | 1,172 | * | 0,000 | 2,660 | 2 | |
| 6811252 | DOTATION AMORT. INSTALLATIONS TECHNIQUES, MATÉRIEL ET OUTILLAGE NON MÉDICAUX | 0,10% | | 0,236 | 0,308 | 1,303 | * | 0,000 | 0,839 | 6 | |
| 6068 | AUTRES ACHATS NON STOCKÉS DE MATIÈRES ET FOURNITURES | 0,09% | | 1,318 | . | . | . | . | . | 1 | |
| 6286 | PARTICIPATION AUX CHARGES COMMUNES (CRA) | 0,03% | | 0,427 | . | . | . | . | . | 1 | |
| 613258 | LOCATIONS MOBILIÈRES À CARACTÈRE NON MÉDICAL - AUTRES | 0,02% | | 0,308 | . | . | . | . | . | 1 | |
| 615268 | MAINTENANCE SUR BIENS À CARACTÈRE NON MÉDICAL - AUTRES | 0,02% | | 0,148 | 0,117 | 0,790 | * | 0,000 | 0,377 | 2 | |
| 6811288 | DOTATION AMORT. DES IMMOBILISATIONS CORPORELLES - AUTRES | 0,02% | | 0,125 | 0,166 | 1,321 | * | 0,000 | 0,450 | 2 | |
| 602668 | AUTRES FOURNITURES HÔTELIÈRES | 0,01% | | 0,089 | 0,122 | 1,360 | * | 0,000 | 0,328 | 2 | |
| 6288 | AUTRES PRESTATIONS DIVERSES À CARACTÈRE NON MÉDICAL | 0,01% | | 0,032 | 0,025 | 0,787 | * | 0,000 | 0,081 | 5 | |
| 602662 | PETT MATÉRIEL HÔTELIER | 0,01% | | 0,023 | 0,041 | 1,785 | * | 0,000 | 0,103 | 6 | |
| 60262 | PRODUITS D'ENTRETIEN | 0,01% | | 0,013 | 0,011 | 0,895 | * | 0,000 | 0,035 | 10 | |
| 606262 | PETT MATÉRIEL HÔTELIER NON STOCKÉ | 0,01% | | 0,020 | 0,025 | 1,241 | * | 0,000 | 0,069 | 5 | |
| 6012 | ACHATS STOCKÉS DE MATIÈRES ET FOURNITURES À CARACTÈRE HÔTELIER | 0,01% | | 0,076 | . | . | . | . | . | 1 | |
| 602664 | MATÉRIEL ET FOURNITURES À USAGE UNIQUE STÉRILE | 0,01% | | 0,067 | . | . | . | . | . | 1 | |
| 602661 | COUCHES, ALÈSES ET PRODUITS ABSORBANTS | 0,00% | | 0,006 | 0,009 | 1,571 | * | 0,000 | 0,023 | 3 | |
| 618 | DIVERS SERVICES EXTÉRIEURS | 0,00% | | 0,015 | . | . | . | . | . | 1 | |
| 615258 | ENTRETIEN ET RÉPARATIONS SUR BIENS MOBILIERS À CARACTÈRE NON MÉDICAL - AUTRES | 0,00% | | 0,014 | . | . | . | . | . | 1 | |
| 60622 | PRODUITS D'ENTRETIEN NON STOCKÉS | 0,00% | | 0,006 | . | . | . | . | . | 1 | |
| 613153 | LOCATIONS MOBILIÈRES À CARACTÈRE MÉDICAL - MATÉRIELS DE TRANSPORT | 0,00% | | 0,004 | . | . | . | . | . | 1 | |
| 758 | PRODUITS DIVERS DE GESTION COURANTE | 0,00% | | 0,005 | 0,009 | 1,660 | * | 0,000 | 0,022 | 3 | |
| 64519 | REMBOURSEMENTS SUR CHARGES DE SÉCURITÉ SOCIALE ET PRÉVOYANCE (PERS. NON MÉDICAL) | -0,01% | | 0,096 | . | . | . | . | . | 1 | |
| 7474 | SUBVENTION - FONDS POUR L'EMPLOI HOSPITALIER (FEH) | -0,01% | | 0,035 | 0,037 | 1,060 | * | 0,000 | 0,109 | 3 | |
| 7541 | REMBOURSEMENTS DE FRAIS - FORMATION PROFESSIONNELLE | -0,01% | | 0,086 | 0,119 | 1,387 | * | 0,000 | 0,319 | 2 | |
| 772 | PRODUITS SUR EXERCICES ANTÉRIEURS | -0,03% | | 0,087 | 0,146 | 1,681 | * | 0,000 | 0,374 | 5 | |
| 6419 | REMBOURSEMENTS SUR RÉMUNÉRATIONS DU PERSONNEL NON MÉDICAL | -0,10% | | 0,235 | 0,279 | 1,188 | * | 0,000 | 0,782 | 6 | |
| 7548 | REMBOURSEMENTS DE FRAIS - AUTRES | -0,12% | | 0,287 | 0,394 | 1,372 | * | 0,000 | 1,060 | 6 | |
| TOTAL GENERAL | | | | 100% | 70,239 | 39,545 | 0,563 | * | 0,000 | 147,708 | 20 |

* Coefficient de variation supérieur à 0.300 donc l'intervalle de confiance est non significatif mais donné à titre indicatif.

TRANSPORT - TRANSPORT MOTORISE DES PATIENTS HORS SMUR 2012

Unités d'oeuvre : Nbre courses

Présentation Agrégée

Comparaison à l'échantillon National

| REGROUPEMENT DE COMPTES | COUT DE L'UO | ECHANTILLON NATIONAL (Coût de l'UO) | | | | | |
|-----------------------------------|--------------|-------------------------------------|---------------|--------------|----------------|---------------|----------------|
| | | MOYENNE | MEDIANE | INTERVALLE | | QUARTILES | |
| | | | | INF. | SUP. | 1er | 3ème |
| PERSONNEL | | 43,952 | 34,062 | 0,000 | 106,391 | 18,473 | 72,707 |
| AUTRES CHARGES DE PERSONNEL | | 0,005 | 0,005 | . | . | 0,005 | 0,005 |
| CHARGES MÉDICALES | | 0,004 | 0,004 | . | . | 0,004 | 0,004 |
| CARBURANTS | | 2,579 | 1,885 | 0,000 | 7,782 | 0,844 | 3,203 |
| TRANSPORTS PAR EXTÉRIEUR | | 40,138 | 17,180 | 0,000 | 128,510 | 8,474 | 70,626 |
| AMORTISSEMENTS | | 2,869 | 1,989 | 0,000 | 8,140 | 1,283 | 4,016 |
| AUTRES CHARGES DIRECTES | | 2,286 | 0,677 | 0,000 | 8,439 | 0,109 | 3,169 |
| REMBOURSEMENTS FRAIS DE PERSONNEL | | 0,340 | 0,254 | 0,000 | 0,974 | 0,078 | 0,477 |
| SUBVENTIONS REÇUES | | 0,035 | 0,026 | 0,000 | 0,109 | 0,003 | 0,076 |
| AUTRES PRODUITS DÉDUCTIBLES | | 0,075 | 0,016 | 0,000 | 0,339 | 0,000 | 0,076 |
| TOTAL GENERAL | | 70,239 | 59,155 | 0,000 | 147,708 | 41,574 | 110,104 |
| UNITÉS D'OEUVRE : NBRE COURSES | | 9 428,00 | 5 334,50 | | | | |

Répartition des Etablissements par Catégorie

| Catégorie | Nombre | Moyenne UO | Coût Moyen | Coef. De Variation |
|---------------------------|-----------|------------------|---------------|--------------------|
| CH | 12 | 5 278,33 | 72,933 | 0,606 |
| dont CH 1 ⁽¹⁾ | 1 | 842,00 | 124,526 | . |
| dont CH 2 ⁽¹⁾ | 3 | 2 265,00 | 104,724 | 0,434 |
| dont CH 3 ⁽¹⁾ | 7 | 7 134,29 | 55,683 | 0,690 |
| dont CH 4 ⁽¹⁾ | 1 | 5 763,00 | 46,721 | . |
| CHS | 4 | 7 330,75 | 59,761 | 0,554 |
| dont CHS 1 ⁽²⁾ | 2 | 3 968,50 | 43,406 | 0,249 |
| dont CHS 2 ⁽²⁾ | 2 | 10 693,00 | 76,115 | 0,602 |
| CHU | 4 | 23 974,25 | 72,634 | 0,527 |
| dont CHU 1 ⁽³⁾ | 3 | 24 214,00 | 59,617 | 0,576 |
| dont CHU 2 ⁽³⁾ | 1 | 23 255,00 | 111,685 | . |
| TOTAL | 20 | 9 428,00 | 70,239 | 0,563 |

(1) : Sous-catégorie des CH en fonction du Budget d'exploitation (en K€)

- CH 1 : moins de 20 Millions de Budget
- CH 2 : de 20 à 70 Millions de Budget
- CH 3 : de 70 à 169 Millions de Budget
- CH 4 : plus de 170 Millions de Budget

(2) : Sous-catégorie des CHS en fonction du Budget d'exploitation (en K€)

- CHS 1 : moins de 70 Millions de Budget
- CHS 2 : plus de 70 Millions de Budget

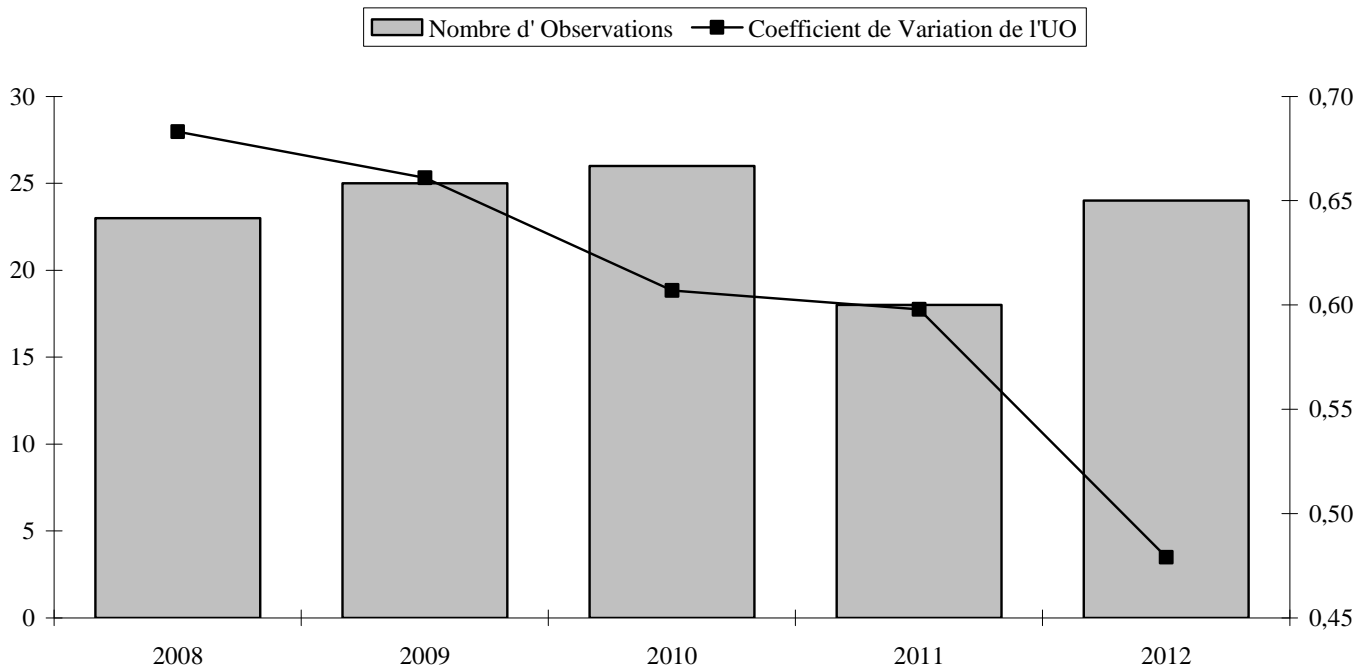
(3) : Sous-catégorie des CHU en fonction du Budget d'exploitation (en K€)

- CHU 1 : moins de 600 Millions de Budget
- CHU 2 : plus de 600 Millions de Budget

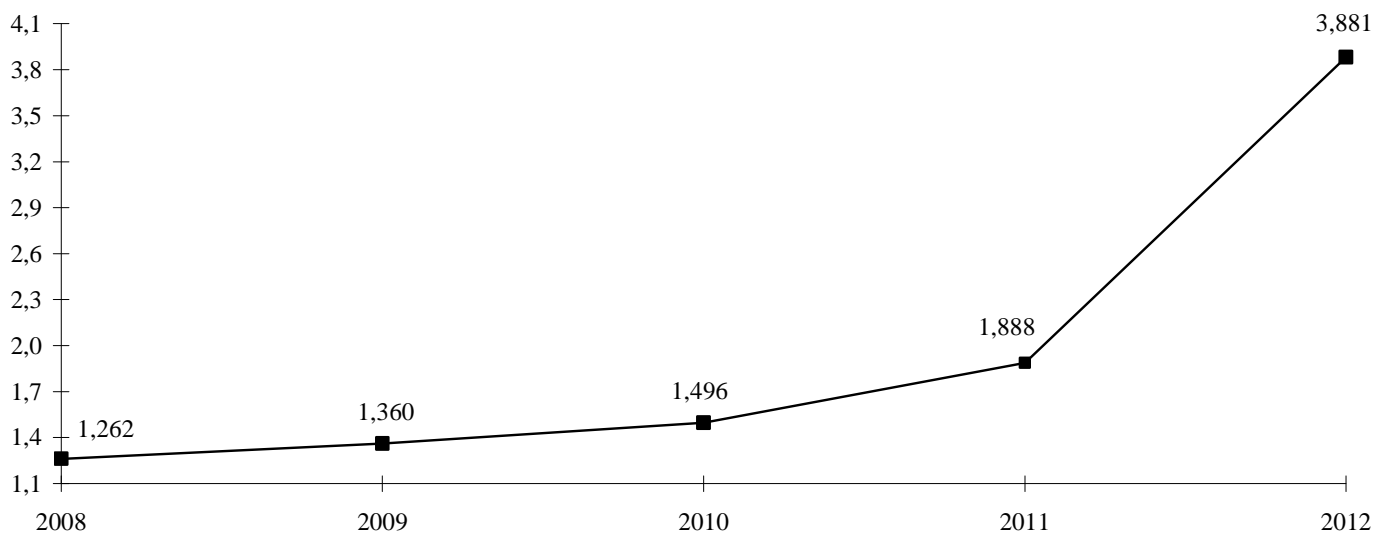
ACTIVITÉ TRANSPORT-TRANSPORT D'USAGERS

(UO : Km)

Evolution du nombre d'Etablissements de l'Echantillon et du Coefficient de Variation :



Evolution du Coût de l'Unité d'Oeuvre :



TRANSPORT - TRANSPORT MOTORISE DES PATIENTS HORS SMUR 2012

Unités d'oeuvre : Km parcourus

Présentation par Nature de Charges

Comparaison à l'échantillon National

| COMPTES | | ECHANTILLON NATIONAL (Coût de l'UO) | | | | | | | |
|-----------------------------------|--|-------------------------------------|-----------------|--------------|----------------|----------------|--------------|--------------|-----------|
| N° | Libellé | TOTAL | COUT DE L'UO | MOYENNE | ECART- TYPE | COEF. VAR. | INTERVALLE | | NB |
| | | | | | | | INF. | SUP. | OBS |
| B13 | PERSONNEL NON MÉDICAL (Y COMPRIS 6721 ET 648 HORS 6481 ET 6482) | | | 3,007 | 1,966 | 0,654 * | 0,000 | 6,860 | 22 |
| 621 | PERSONNEL EXTÉRIEUR À L'ÉTABLISSEMENT | | | 0,000 | . | . | . | . | 1 |
| TOTAL TITRE 1 | | | | 3,007 | 1,966 | 0,654 * | 0,000 | 6,860 | 22 |
| 613153 | LOCATIONS MOBILIÈRES À CARACTÈRE MÉDICAL - MATÉRIELS DE TRANSPORT | | | 0,001 | . | . | . | . | 1 |
| TOTAL TITRE 2 | | | | 0,001 | . | . | . | . | 1 |
| 60261 | CARBURANTS | | | 0,218 | 0,155 | 0,708 * | 0,000 | 0,522 | 8 |
| 60262 | PRODUITS D'ENTRETIEN | | | 0,012 | 0,032 | 2,646 * | 0,000 | 0,075 | 10 |
| 602661 | COUCHES, ALÈSES ET PRODUITS ABSORBANTS | | | 0,001 | 0,001 | 1,412 * | 0,000 | 0,002 | 4 |
| 602662 | PETIT MATÉRIEL HÔTELIER | | | 0,002 | 0,002 | 1,145 * | 0,000 | 0,005 | 5 |
| 602668 | AUTRES FOURNITURES HÔTELIÈRES | | | 0,010 | . | . | . | . | 1 |
| 60268 | AUTRES FOURNITURES CONSOMMABLES | | | 0,058 | 0,019 | 0,333 * | 0,020 | 0,097 | 2 |
| 60621 | CARBURANTS | | | 0,159 | 0,114 | 0,716 * | 0,000 | 0,383 | 12 |
| 60622 | PRODUITS D'ENTRETIEN NON STOCKÉS | | | 0,000 | . | . | . | . | 1 |
| 606262 | PETIT MATÉRIEL HÔTELIER NON STOCKÉ | | | 0,003 | 0,004 | 1,260 * | 0,000 | 0,011 | 4 |
| 606268 | AUTRES FOURNITURES CONSOMMABLES NON STOCKÉES | | | 0,101 | . | . | . | . | 1 |
| 6068 | AUTRES ACHATS NON STOCKÉS DE MATIÈRES ET FOURNITURES | | | 0,001 | 0,001 | 1,412 * | 0,000 | 0,004 | 2 |
| 613253 | LOCATIONS MOBILIÈRES À CARACTÈRE NON MÉDICAL - MATÉRIELS DE TRANSPORT | | | 0,166 | 0,246 | 1,484 * | 0,000 | 0,647 | 8 |
| 613258 | LOCATIONS MOBILIÈRES À CARACTÈRE NON MÉDICAL - AUTRES | | | 0,001 | . | . | . | . | 1 |
| 615251 | ENTRETIEN ET RÉPARATIONS SUR BIENS MOBILIERS À CARACTÈRE NON MÉDICAL - MATÉRIEL ET OUTILLAGE | | | 0,054 | . | . | . | . | 1 |
| 615258 | ENTRETIEN ET RÉPARATIONS SUR BIENS MOBILIERS À CARACTÈRE NON MÉDICAL - AUTRES | | | 0,004 | 0,002 | 0,625 * | 0,000 | 0,008 | 2 |
| 615268 | MAINTENANCE SUR BIENS À CARACTÈRE NON MÉDICAL - AUTRES | | | 0,006 | 0,005 | 0,887 * | 0,000 | 0,016 | 5 |
| 6163 | PRIMES D'ASSURANCE - ASSURANCE TRANSPORT | | | 0,087 | 0,085 | 0,974 * | 0,000 | 0,253 | 9 |
| 618 | DIVERS SERVICES EXTÉRIEURS | | | 0,000 | 0,000 | 1,274 * | 0,000 | 0,001 | 2 |
| 6243 | TRANSPORTS ENTRE ÉTABLISSEMENTS | | | 1,923 | 2,700 | 1,405 * | 0,000 | 7,219 | 3 |
| 6245 | TRANSPORTS D'USAGERS | | | 0,811 | 0,726 | 0,896 * | 0,000 | 2,235 | 13 |
| 6286 | PARTICIPATION AUX CHARGES COMMUNES (CRA) | | | 0,137 | 0,049 | 0,355 * | 0,042 | 0,233 | 2 |
| 6288 | AUTRES PRESTATIONS DIVERSES À CARACTÈRE NON MÉDICAL | | | 0,002 | 0,002 | 0,921 * | 0,000 | 0,007 | 6 |
| TOTAL TITRE 3 | | | | 0,951 | 1,054 | 1,108 * | 0,000 | 3,017 | 24 |
| 6811252 | DOTATION AMORT. INSTALLATIONS TECHNIQUES, MATÉRIEL ET OUTILLAGE NON MÉDICAUX | | | 0,012 | 0,015 | 1,262 * | 0,000 | 0,041 | 9 |
| 6811282 | DOTATION AMORT. MATÉRIELS DE TRANSPORT | | | 0,251 | 0,262 | 1,044 * | 0,000 | 0,766 | 19 |
| 6811288 | DOTATION AMORT. DES IMMOBILISATIONS CORPORELLES - AUTRES | | | 0,000 | . | . | . | . | 1 |
| TOTAL TITRE 4 | | | | 0,257 | 0,260 | 1,012 * | 0,000 | 0,767 | 19 |
| TOTAL BRUT | | | | 3,912 | 1,880 | 0,481 * | 0,226 | 7,597 | 24 |
| 6319 | REMBOURSEMENTS OBTENUS SUR IMPÔTS ET TAXES SUR RÉMUNÉRATIONS (ADMINISTRATION IMPÔTS) | | | 0,000 | . | . | . | . | 1 |
| 6419 | REMBOURSEMENTS SUR RÉMUNÉRATIONS DU PERSONNEL NON MÉDICAL | | | 0,014 | 0,016 | 1,180 * | 0,000 | 0,045 | 11 |
| 64519 | REMBOURSEMENTS SUR CHARGES DE SÉCURITÉ SOCIALE ET PRÉVOYANCE (PERS. NON MÉDICAL) | | | 0,007 | 0,003 | 0,396 * | 0,002 | 0,012 | 2 |
| 64719 | REMBOURSEMENTS SUR AUTRES CHARGES SOCIALES (PERS. NON MÉDICAL) | | | 0,000 | . | . | . | . | 1 |
| 6489 | REMBOURSEMENTS SUR AUTRES CHARGES DE PERSONNEL | | | 0,000 | . | . | . | . | 1 |
| 7474 | SUBVENTION - FONDS POUR L'EMPLOI HOSPITALIER (FEH) | | | 0,012 | 0,017 | 1,412 * | 0,000 | 0,047 | 5 |
| 7541 | REMBOURSEMENTS DE FRAIS - FORMATION PROFESSIONNELLE | | | 0,027 | 0,031 | 1,135 * | 0,000 | 0,088 | 4 |
| 7548 | REMBOURSEMENTS DE FRAIS - AUTRES | | | 0,049 | 0,094 | 1,940 * | 0,000 | 0,234 | 6 |
| 758 | PRODUITS DIVERS DE GESTION COURANTE | | | 0,012 | 0,027 | 2,123 * | 0,000 | 0,064 | 5 |
| 772 | PRODUITS SUR EXERCICES ANTÉRIEURS | | | 0,006 | 0,007 | 1,232 * | 0,000 | 0,021 | 6 |
| TOTAL PRODUITS DEDUCTIBLES | | | | 0,052 | 0,087 | 1,676 * | 0,000 | 0,222 | 14 |
| TOTAL NET | | | | 3,881 | 1,859 | 0,479 * | 0,239 | 7,524 | 24 |
| TOTAL GENERAL | | | | 3,881 | 1,859 | 0,479 * | 0,239 | 7,524 | 24 |
| Unités d'oeuvre : Km parcourus | | | | 199 244,833 | | | | | |

* Coefficient de variation supérieur à 0.300 donc l'intervalle de confiance est non significatif mais donné à titre indicatif.

TRANSPORT - TRANSPORT MOTORISE DES PATIENTS HORS SMUR 2012

Unités d'oeuvre : Km parcourus

Présentation Economique

Comparaison à l'échantillon National

| COMPTES | | ECHANTILLON NATIONAL (Coût de l'UO) | | | | | | | | |
|----------------------|--|-------------------------------------|--------------|-------------|--------------|--------------|----------------|--------------|--------------|-----------|
| N° | Libellé | % | COÛT DE L'UO | % | MOYENNE | ECART-TYPE | COEF. VAR. | INTERVALLE | | NB OBS |
| | | | | | | | | INF. | SUP. | |
| B20 | TOTAL FRAIS DE PERSONNEL | 71,02% | | 3,007 | 1,966 | 0,654 * | 0,000 | | 6,860 | 22 |
| 6245 | TRANSPORTS D'USAGERS | 11,32% | | 0,811 | 0,726 | 0,896 * | 0,000 | | 2,235 | 13 |
| 6243 | TRANSPORTS ENTRE ÉTABLISSEMENTS | 6,19% | | 1,923 | 2,702 | 1,405 * | 0,000 | | 7,219 | 3 |
| 6811282 | DOTATION AMORT. MATÉRIELS DE TRANSPORT | 5,13% | | 0,251 | 0,262 | 1,044 * | 0,000 | | 0,766 | 19 |
| 60621 | CARBURANTS | 2,05% | | 0,159 | 0,114 | 0,716 * | 0,000 | | 0,383 | 12 |
| | | 95,71% | | | | | | | | |
| 60261 | CARBURANTS | 1,88% | | 0,218 | 0,155 | 0,708 * | 0,000 | | 0,522 | 8 |
| 613253 | LOCATIONS MOBILIÈRES À CARACTÈRE NON MÉDICAL - MATÉRIELS DE TRANSPORT | 1,42% | | 0,166 | 0,246 | 1,484 * | 0,000 | | 0,647 | 8 |
| 6163 | PRIMES D'ASSURANCE - ASSURANCE TRANSPORT | 0,84% | | 0,087 | 0,085 | 0,974 * | 0,000 | | 0,233 | 9 |
| 6286 | PARTICIPATION AUX CHARGES COMMUNES (CRA) | 0,29% | | 0,137 | 0,049 | 0,355 * | 0,042 | | 0,233 | 2 |
| 60262 | PRODUITS D'ENTRETIEN | 0,13% | | 0,012 | 0,032 | 2,646 * | 0,000 | | 0,075 | 10 |
| 60268 | AUTRES FOURNITURES CONSOMMABLES | 0,13% | | 0,058 | 0,019 | 0,333 * | 0,020 | | 0,097 | 2 |
| 6811252 | DOTATION AMORT. INSTALLATIONS TECHNIQUES, MATÉRIEL ET OUTILLAGE NON MÉDICAUX | 0,11% | | 0,012 | 0,015 | 1,262 * | 0,000 | | 0,041 | 9 |
| 606268 | AUTRES FOURNITURES CONSOMMABLES NON STOCKÉES | 0,11% | | 0,101 | | | | | | 1 |
| 615251 | ENTRETIEN ET RÉPARATIONS SUR BIENS MOBILIERS À CARACTÈRE NON MÉDICAL - MATÉRIEL ET OUTILLAGE | 0,06% | | 0,054 | | | | | | 1 |
| 615268 | MAINTENANCE SUR BIENS À CARACTÈRE NON MÉDICAL - AUTRES | 0,03% | | 0,006 | 0,005 | 0,887 * | 0,000 | | 0,016 | 5 |
| 6288 | AUTRES PRESTATIONS DIVERSES À CARACTÈRE NON MÉDICAL | 0,02% | | 0,002 | 0,002 | 0,921 * | 0,000 | | 0,007 | 6 |
| 606262 | PETIT MATÉRIEL HÔTELIER NON STOCKÉ | 0,01% | | 0,003 | 0,004 | 1,260 * | 0,000 | | 0,011 | 4 |
| 602668 | AUTRES FOURNITURES HÔTELIÈRES | 0,01% | | 0,010 | | | | | | 1 |
| 602662 | PETIT MATÉRIEL HÔTELIER | 0,01% | | 0,002 | 0,002 | 1,145 * | 0,000 | | 0,005 | 5 |
| 615258 | ENTRETIEN ET RÉPARATIONS SUR BIENS MOBILIERS À CARACTÈRE NON MÉDICAL - AUTRES | 0,01% | | 0,004 | 0,002 | 0,625 * | 0,000 | | 0,008 | 2 |
| 602661 | COUCHES, ALÈSES ET PRODUITS ABSORBANTS | 0,00% | | 0,001 | 0,001 | 1,412 * | 0,000 | | 0,002 | 4 |
| 6068 | AUTRES ACHATS NON STOCKÉS DE MATIÈRES ET FOURNITURES | 0,00% | | 0,001 | 0,001 | 1,412 * | 0,000 | | 0,004 | 2 |
| 613153 | LOCATIONS MOBILIÈRES À CARACTÈRE MÉDICAL - MATÉRIELS DE TRANSPORT | 0,00% | | 0,001 | | | | | | 1 |
| 613258 | LOCATIONS MOBILIÈRES À CARACTÈRE NON MÉDICAL - AUTRES | 0,00% | | 0,001 | | | | | | 1 |
| 618 | DIVERS SERVICES EXTÉRIEURS | 0,00% | | 0,000 | 0,000 | 1,274 * | 0,000 | | 0,001 | 2 |
| 6811288 | DOTATION AMORT. DES IMMOBILISATIONS CORPORELLES - AUTRES | 0,00% | | 0,000 | | | | | | 1 |
| 60622 | PRODUITS D'ENTRETIEN NON STOCKÉS | 0,00% | | 0,000 | | | | | | 1 |
| 6319 | REMBOURSEMENTS OBTENUS SUR IMPÔTS ET TAXES SUR RÉMUNÉRATIONS (ADMINISTRATION IMPÔTS) | 0,00% | | 0,000 | | | | | | 1 |
| 64719 | REMBOURSEMENTS SUR AUTRES CHARGES SOCIALES (PERS. NON MÉDICAL) | 0,00% | | 0,000 | | | | | | 1 |
| 6489 | REMBOURSEMENTS SUR AUTRES CHARGES DE PERSONNEL | 0,00% | | 0,000 | | | | | | 1 |
| 64519 | REMBOURSEMENTS SUR CHARGES DE SÉCURITÉ SOCIALE ET PRÉVOYANCE (PERS. NON MÉDICAL) | -0,01% | | 0,007 | 0,003 | 0,396 * | 0,002 | | 0,012 | 2 |
| 772 | PRODUITS SUR EXERCICES ANTÉRIEURS | -0,04% | | 0,006 | 0,007 | 1,232 * | 0,000 | | 0,021 | 6 |
| 7474 | SUBVENTION - FONDS POUR L'EMPLOI HOSPITALIER (FEH) | -0,07% | | 0,012 | 0,017 | 1,412 * | 0,000 | | 0,047 | 5 |
| 758 | PRODUITS DIVERS DE GESTION COURANTE | -0,07% | | 0,012 | 0,027 | 2,123 * | 0,000 | | 0,064 | 5 |
| 7541 | REMBOURSEMENTS DE FRAIS - FORMATION PROFESSIONNELLE | -0,12% | | 0,027 | 0,031 | 1,135 * | 0,000 | | 0,088 | 4 |
| 6419 | REMBOURSEMENTS SUR RÉMUNÉRATIONS DU PERSONNEL NON MÉDICAL | -0,16% | | 0,014 | 0,016 | 1,180 * | 0,000 | | 0,045 | 11 |
| 7548 | REMBOURSEMENTS DE FRAIS - AUTRES | -0,31% | | 0,049 | 0,094 | 1,940 * | 0,000 | | 0,234 | 6 |
| TOTAL GENERAL | | | | 100% | 3,881 | 1,859 | 0,479 * | 0,239 | 7,524 | 24 |

* Coefficient de variation supérieur à 0.300 donc l'intervalle de confiance est non significatif mais donné à titre indicatif.

TRANSPORT - TRANSPORT MOTORISE DES PATIENTS HORS SMUR 2012

Unités d'oeuvre : Km parcourus

Présentation Agrégée

Comparaison à l'échantillon National

| REGROUPEMENT DE COMPTES | ECHANTILLON NATIONAL (Coût de l'UO) | | | | | | |
|-----------------------------------|-------------------------------------|--------------|--------------|--------------|--------------|--------------|--------------|
| | COUT DE L'UO | MOYENNE | MEDIANE | INTERVALLE | | QUANTILES | |
| | | | | INF. | SUP. | 1er | 3ème |
| PERSONNEL | | 3,007 | 2,598 | 0,000 | 6,860 | 1,211 | 4,960 |
| AUTRES CHARGES DE PERSONNEL | | 0,000 | 0,000 | . | . | 0,000 | 0,000 |
| CHARGES MÉDICALES | | 0,001 | 0,001 | . | . | 0,001 | 0,001 |
| CARBURANTS | | 0,203 | 0,134 | 0,000 | 0,476 | 0,122 | 0,318 |
| TRANSPORTS PAR EXTÉRIEUR | | 1,165 | 0,815 | 0,000 | 3,736 | 0,400 | 1,350 |
| AMORTISSEMENTS | | 0,257 | 0,142 | 0,000 | 0,767 | 0,087 | 0,458 |
| AUTRES CHARGES DIRECTES | | 0,151 | 0,061 | 0,000 | 0,585 | 0,021 | 0,228 |
| REMBOURSEMENTS FRAIS DE PERSONNEL | | 0,040 | 0,017 | 0,000 | 0,202 | 0,002 | 0,034 |
| SUBVENTIONS REÇUES | | 0,012 | 0,005 | 0,000 | 0,047 | 0,004 | 0,009 |
| AUTRES PRODUITS DÉDUCTIBLES | | 0,014 | 0,007 | 0,000 | 0,058 | 0,000 | 0,020 |
| TOTAL GENERAL | | 3,881 | 3,795 | 0,239 | 7,524 | 2,548 | 5,325 |
| UNITÉS D'OEUVRE : KM PARCOURUS | | 199 244,83 | 138 595,50 | | | | |

Répartition des Etablissements par Catégorie

| Catégorie | Nombre | Moyenne UO | Coût Moyen | Coef. De Variation |
|---------------------------|-----------|-------------------|--------------|--------------------|
| CH | 10 | 85 511,60 | 3,431 | 0,499 |
| dont CH 1 ⁽¹⁾ | 1 | 22 996,00 | 4,560 | . |
| dont CH 2 ⁽¹⁾ | 4 | 119 101,75 | 2,822 | 0,612 |
| dont CH 3 ⁽¹⁾ | 3 | 46 173,00 | 4,360 | 0,393 |
| dont CH 4 ⁽¹⁾ | 2 | 108 597,00 | 2,689 | 0,839 |
| CHS | 6 | 225 218,67 | 2,594 | 0,335 |
| dont CHS 1 ⁽²⁾ | 2 | 152 807,00 | 2,645 | 0,568 |
| dont CHS 2 ⁽²⁾ | 4 | 261 424,50 | 2,569 | 0,275 |
| CHU | 8 | 321 931,00 | 5,410 | 0,302 |
| dont CHU 1 ⁽³⁾ | 4 | 319 866,00 | 5,324 | 0,417 |
| dont CHU 2 ⁽³⁾ | 4 | 323 996,00 | 5,496 | 0,206 |
| TOTAL | 24 | 199 244,83 | 3,881 | 0,479 |

(1) : Sous-catégorie des CH en fonction du Budget d'exploitation (en K€)

 CH 1 : moins de 20 Millions de Budget

 CH 2 : de 20 à 70 Millions de Budget

 CH 3 : de 70 à 169 Millions de Budget

 CH 4 : plus de 170 Millions de Budget

(2) : Sous-catégorie des CHS en fonction du Budget d'exploitation (en K€)

 CHS 1 : moins de 70 Millions de Budget

 CHS 2 : plus de 70 Millions de Budget

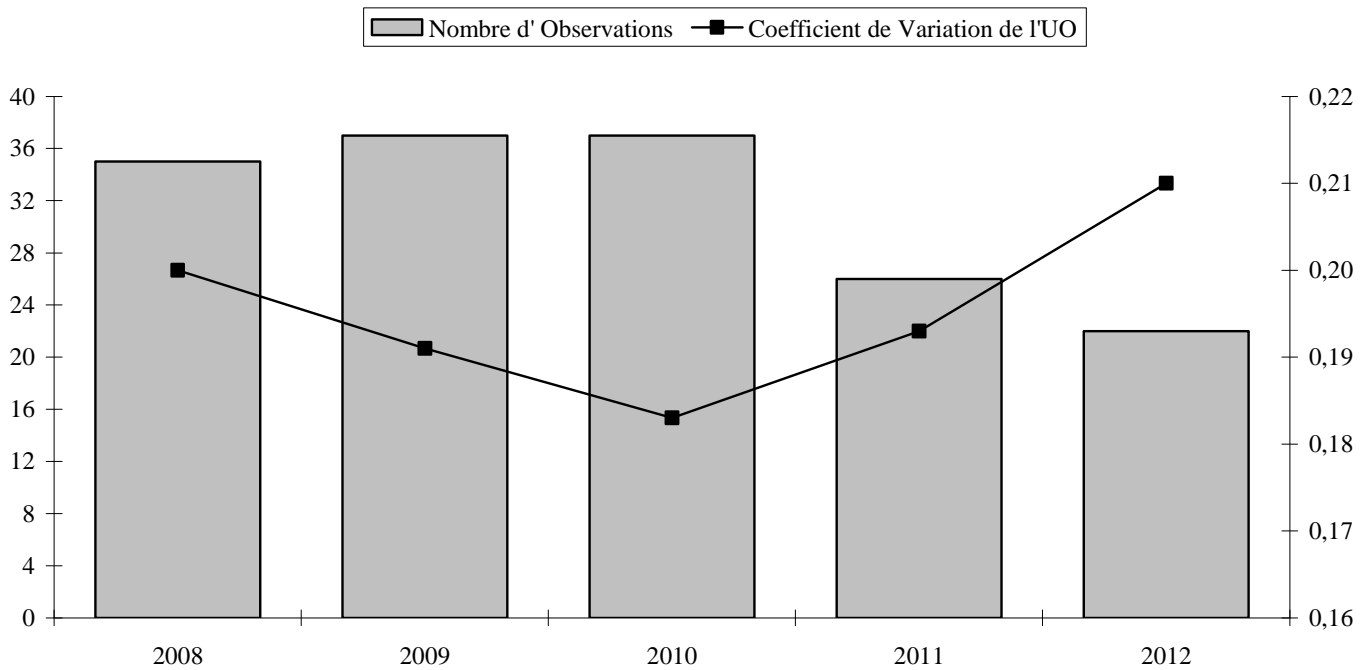
(3) : Sous-catégorie des CHU en fonction du Budget d'exploitation (en K€)

 CHU 1 : moins de 600 Millions de Budget

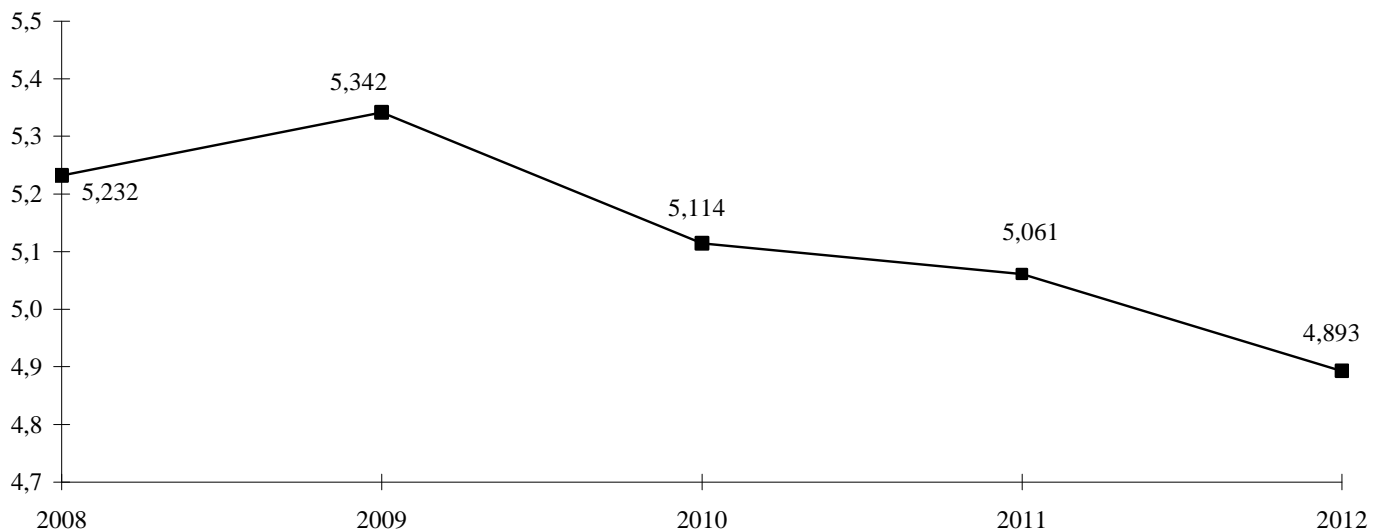
 CHU 2 : plus de 600 Millions de Budget

ACTIVITÉ CUISINES (préparation)

Evolution du nombre d'Établissements de l'Echantillon et du Coefficient de Variation :



Evolution du Coût de l'Unité d'Oeuvre :



CUISINE (PREPARATION) 2012

Unités d'oeuvre : Nbre de repas produits

Présentation par Nature de Charges

Comparaison à l'échantillon National

| COMPTES | | | | ECHANTILLON NATIONAL (Coût de l'UO) | | | | | |
|--|--|-------|-----------------|-------------------------------------|----------------|----------------|--------------|--------------|-----------|
| N° | Libellé | TOTAL | COUT DE L'UO | MOYENNE | ECART- TYPE | COEF. VAR. | INTERVALLE | | NB |
| | | | | | | | INF. | SUP. | OBS |
| B13 | PERSONNEL NON MÉDICAL (Y COMPRIS 6721 ET 648 HORS 6481 ET 6482) | | | 2.203 | 0.688 | 0.312 * | 0.855 | 3.551 | 22 |
| B15 | PERSONNEL EMPLOIS AIDÉS (6416 ET 6417) | | | 0.044 | 0.047 | 1.077 * | 0.000 | 0.136 | 8 |
| 621 | PERSONNEL EXTÉRIEUR À L'ÉTABLISSEMENT | | | 0.072 | 0.122 | 1.685 * | 0.000 | 0.311 | 3 |
| TOTAL TITRE 1 | | | | 2.229 | 0.676 | 0.303 * | 0.904 | 3.554 | 22 |
| 6012 | ACHATS STOCKÉS DE MATIÈRES ET FOURNITURES À CARACTÈRE HÔTEЛИER | | | 1.923 | . | . | . | . | 1 |
| 6023 | ALIMENTATION STOCKABLES | | | 2.010 | 0.519 | 0.258 | 0.992 | 3.027 | 21 |
| 60261 | COMBUSTIBLES | | | 0.004 | 0.006 | 1.447 * | 0.000 | 0.015 | 5 |
| 60262 | PRODUITS D'ENTRETIEN | | | 0.031 | 0.019 | 0.616 * | 0.000 | 0.068 | 20 |
| 60263 | FOURNITURES D'ATELIERS | | | 0.019 | 0.016 | 0.836 * | 0.000 | 0.051 | 15 |
| 602661 | COUCHES, ALÈSES ET PRODUITS ABSORBANTS | | | 0.003 | 0.003 | 1.093 * | 0.000 | 0.008 | 3 |
| 602662 | PETIT MATÉRIEL HÔTEЛИER | | | 0.151 | 0.075 | 0.499 * | 0.003 | 0.298 | 20 |
| 602664 | MATÉRIEL ET FOURNITURES À USAGE UNIQUE STÉRILE (BLOUSE, CHARLOTTE...) | | | 0.005 | 0.004 | 0.739 * | 0.000 | 0.013 | 5 |
| 602668 | AUTRES FOURNITURES HÔTEЛИÈRES | | | 0.015 | 0.040 | 2.730 * | 0.000 | 0.093 | 11 |
| 60268 | AUTRES FOURNITURES CONSOMMABLES | | | 0.007 | 0.010 | 1.381 * | 0.000 | 0.027 | 3 |
| 6028 | AUTRES FOURNITURES SUIVIES EN STOCK | | | 0.002 | . | . | . | . | 1 |
| 60621 | COMBUSTIBLES | | | 0.011 | 0.002 | 0.223 | 0.006 | 0.015 | 5 |
| 60622 | PRODUITS D'ENTRETIEN NON STOCKÉS | | | 0.016 | 0.015 | 0.897 * | 0.000 | 0.045 | 3 |
| 60623 | FOURNITURES D'ATELIERS NON STOCKÉES | | | 0.025 | 0.045 | 1.806 * | 0.000 | 0.114 | 17 |
| 606262 | PETIT MATÉRIEL HÔTEЛИER NON STOCKÉ | | | 0.022 | 0.049 | 2.218 * | 0.000 | 0.118 | 11 |
| 606268 | AUTRES FOURNITURES CONSOMMABLES NON STOCKÉES | | | 0.005 | 0.007 | 1.572 * | 0.000 | 0.019 | 5 |
| 6063 | ALIMENTATION NON STOCKABLE | | | 0.514 | 0.818 | 1.592 * | 0.000 | 2.118 | 7 |
| 6068 | AUTRES ACHATS NON STOCKÉS DE MATIÈRES ET FOURNITURES | | | 0.025 | 0.063 | 2.538 * | 0.000 | 0.149 | 17 |
| 61228 | CRÉDIT-BAIL MOBILIER - AUTRES | | | 0.007 | . | . | . | . | 1 |
| 613252 | LOCATIONS MOBILIÈRES À CARACTÈRE NON MÉDICAL - EQUIPEMENTS | | | 0.007 | 0.007 | 1.039 * | 0.000 | 0.020 | 9 |
| 613258 | LOCATIONS MOBILIÈRES À CARACTÈRE NON MÉDICAL - AUTRES | | | 0.003 | 0.002 | 0.819 * | 0.000 | 0.007 | 8 |
| 615251 | ENTRETIEN ET RÉPARATIONS SUR BIENS MOBILIERS À CARACTÈRE NON MÉDICAL - MATÉRIEL ET OUTILLAGE | | | 0.035 | 0.034 | 0.962 * | 0.000 | 0.101 | 10 |
| 615258 | ENTRETIEN ET RÉPARATIONS SUR BIENS MOBILIERS À CARACTÈRE NON MÉDICAL - AUTRES | | | 0.028 | 0.039 | 1.392 * | 0.000 | 0.103 | 16 |
| 615268 | MAINTENANCE SUR BIENS À CARACTÈRE NON MÉDICAL - AUTRES | | | 0.045 | 0.048 | 1.061 * | 0.000 | 0.139 | 21 |
| 618 | DIVERS SERVICES EXTÉRIEURS | | | 0.002 | 0.007 | 3.381 * | 0.000 | 0.015 | 15 |
| 6288 | AUTRES PRESTATIONS DIVERSES À CARACTÈRE NON MÉDICAL | | | 0.049 | 0.068 | 1.377 * | 0.000 | 0.181 | 19 |
| TOTAL TITRE 3 | | | | 2.540 | 0.348 | 0.137 | 1.858 | 3.223 | 22 |
| 6811252 | DOTATION AMORT. INSTALLATIONS TECHNIQUES, MATÉRIEL ET OUTILLAGE NON MÉDICAUX | | | 0.162 | 0.167 | 1.031 * | 0.000 | 0.491 | 20 |
| 6811288 | DOTATION AMORT. DES IMMOBILISATIONS CORPORELLES - AUTRES | | | 0.004 | 0.006 | 1.517 * | 0.000 | 0.015 | 5 |
| TOTAL TITRE 4 | | | | 0.163 | 0.167 | 1.022 * | 0.000 | 0.491 | 20 |
| TOTAL BRUT | | | | 4,918 | 1,025 | 0,208 | 2,909 | 6,926 | 22 |
| 6319 | REMBOURSEMENTS OBTENUS SUR IMPÔTS ET TAXES SUR RÉMUNÉRATIONS (ADMINISTRATION IMPÔTS) | | | 0.000 | . | . | . | . | 1 |
| 6419 | REMBOURSEMENTS SUR RÉMUNÉRATIONS DU PERSONNEL NON MÉDICAL | | | 0.015 | 0.031 | 2.099 * | 0.000 | 0.076 | 18 |
| 64519 | REMBOURSEMENTS SUR CHARGES DE SÉCURITÉ SOCIALE ET PRÉVOYANCE (PERS. NON MÉDICAL) | | | 0.002 | 0.001 | 0.348 * | 0.001 | 0.003 | 3 |
| 64719 | REMBOURSEMENTS SUR AUTRES CHARGES SOCIALES (PERS. NON MÉDICAL) | | | 0.003 | 0.003 | 1.257 * | 0.000 | 0.009 | 3 |
| 6489 | REMBOURSEMENTS SUR AUTRES CHARGES DE PERSONNEL | | | 0.000 | . | . | . | . | 1 |
| 7474 | SUBVENTION - FONDS POUR L'EMPLOI HOSPITALIER (FEH) | | | 0.002 | 0.001 | 0.616 * | 0.000 | 0.005 | 4 |
| 7541 | REMBOURSEMENTS DE FRAIS - FORMATION PROFESSIONNELLE | | | 0.009 | 0.008 | 0.810 * | 0.000 | 0.024 | 6 |
| 7548 | REMBOURSEMENTS DE FRAIS - AUTRES | | | 0.009 | 0.019 | 1.974 * | 0.000 | 0.046 | 8 |
| 758 | PRODUITS DIVERS DE GESTION COURANTE | | | 0.002 | 0.002 | 1.054 * | 0.000 | 0.007 | 8 |
| 772 | PRODUITS SUR EXERCICES ANTÉRIEURS | | | 0.010 | 0.010 | 1.074 * | 0.000 | 0.030 | 10 |
| TOTAL PRODUITS DEDUCTIBLES | | | | 0.028 | 0.038 | 1.344 * | 0.000 | 0.103 | 19 |
| TOTAL NET | | | | 4,893 | 1,028 | 0,210 | 2,879 | 6,908 | 22 |
| TOTAL GENERAL | | | | 4,893 | 1,028 | 0,210 | 2,879 | 6,908 | 22 |
| Unités d'oeuvre : Nbre de repas produits | | | | 887 055,591 | | | | | |

* Coefficient de variation supérieur à 0.300 donc l'intervalle de confiance est non significatif mais donné à titre indicatif.

CUISINE (PREPARATION) 2012

Unités d'oeuvre : Nbre de repas produits

Présentation Economique

Comparaison à l'échantillon National

| COMPTES | | % | COUT DE L'UO | ECHANTILLON NATIONAL (Coût de l'UO) | | | | | | |
|----------------------|--|---|-----------------|-------------------------------------|--------------|----------------|---------------|--------------|--------------|-----------|
| | | | | % | MOYENNE | ECART- TYPE | COEF. VAR. | INTERVALLE | | NB OBS |
| N° | Libellé | | | | | | | INF. | SUP. | |
| B20 | TOTAL FRAIS DE PERSONNEL | | | 45,55% | 2,229 | 0,676 | 0,303 * | 0,904 | 3,554 | 22 |
| 6023 | ALIMENTATION STOCKABLES | | | 39,20% | 2,010 | 0,519 | 0,258 | 0,992 | 3,027 | 21 |
| 6063 | ALIMENTATION NON STOCKABLE | | | 3,34% | 0,514 | 0,818 | 1,592 * | 0,000 | 2,118 | 7 |
| 6811252 | DOTATION AMORT. INSTALLATIONS TECHNIQUES, MATÉRIEL ET OUTILLAGE NON MÉDICAUX | | | 3,02% | 0,162 | 0,167 | 1,031 * | 0,000 | 0,491 | 20 |
| 602662 | PETIT MATÉRIEL HÔTELIER | | | 2,80% | 0,151 | 0,075 | 0,499 * | 0,003 | 0,298 | 20 |
| 6012 | ACHATS STOCKÉS DE MATIÈRES ET FOURNITURES À CARACTÈRE HÔTELIER | | | 1,79% | 1,923 | . | . | . | . | 1 |
| | | | | 95,69% | | | | | | |
| 615268 | MAINTENANCE SUR BIENS À CARACTÈRE NON MÉDICAL - AUTRES | | | 0,88% | 0,045 | 0,048 | 1,061 * | 0,000 | 0,139 | 21 |
| 6288 | AUTRES PRESTATIONS DIVERSES À CARACTÈRE NON MÉDICAL | | | 0,87% | 0,049 | 0,068 | 1,377 * | 0,000 | 0,181 | 19 |
| 60262 | PRODUITS D'ENTRETIEN | | | 0,58% | 0,031 | 0,019 | 0,616 * | 0,000 | 0,068 | 20 |
| 615258 | ENTRETIEN ET RÉPARATIONS SUR BIENS MOBILIERS À CARACTÈRE NON MÉDICAL - AUTRES | | | 0,41% | 0,028 | 0,039 | 1,392 * | 0,000 | 0,103 | 16 |
| 60623 | FOURNITURES D'ATELIERS NON STOCKÉES | | | 0,40% | 0,025 | 0,045 | 1,806 * | 0,000 | 0,114 | 17 |
| 6068 | AUTRES ACHATS NON STOCKÉS DE MATIÈRES ET FOURNITURES | | | 0,39% | 0,025 | 0,063 | 2,538 * | 0,000 | 0,149 | 17 |
| 615251 | ENTRETIEN ET RÉPARATIONS SUR BIENS MOBILIERS À CARACTÈRE NON MÉDICAL - MATÉRIEL ET OUTILLAGE | | | 0,32% | 0,035 | 0,034 | 0,962 * | 0,000 | 0,101 | 10 |
| 60263 | FOURNITURES D'ATELIERS | | | 0,27% | 0,019 | 0,016 | 0,836 * | 0,000 | 0,051 | 15 |
| 606262 | PETIT MATÉRIEL HÔTELIER NON STOCKÉ | | | 0,23% | 0,022 | 0,049 | 2,218 * | 0,000 | 0,118 | 11 |
| 602668 | AUTRES FOURNITURES HÔTELIÈRES | | | 0,15% | 0,015 | 0,040 | 2,730 * | 0,000 | 0,093 | 11 |
| 613252 | LOCATIONS MOBILIÈRES À CARACTÈRE NON MÉDICAL - EQUIPEMENTS | | | 0,06% | 0,007 | 0,007 | 1,039 * | 0,000 | 0,020 | 9 |
| 60621 | COMBUSTIBLES | | | 0,05% | 0,011 | 0,002 | 0,223 | 0,006 | 0,015 | 5 |
| 60622 | PRODUITS D'ENTRETIEN NON STOCKÉS | | | 0,05% | 0,016 | 0,015 | 0,897 * | 0,000 | 0,045 | 3 |
| 618 | DIVERS SERVICES EXTÉRIEURS | | | 0,03% | 0,002 | 0,007 | 3,381 * | 0,000 | 0,015 | 15 |
| 602664 | MATÉRIEL ET FOURNITURES À USAGE UNIQUE STÉRILE (BLOUSE, CHARLOTTE...) | | | 0,02% | 0,005 | 0,004 | 0,739 * | 0,000 | 0,013 | 5 |
| 606268 | AUTRES FOURNITURES CONSOMMABLES NON STOCKÉES | | | 0,02% | 0,005 | 0,007 | 1,572 * | 0,000 | 0,019 | 5 |
| 60268 | AUTRES FOURNITURES CONSOMMABLES | | | 0,02% | 0,007 | 0,010 | 1,381 * | 0,000 | 0,027 | 3 |
| 613258 | LOCATIONS MOBILIÈRES À CARACTÈRE NON MÉDICAL - AUTRES | | | 0,02% | 0,003 | 0,002 | 0,819 * | 0,000 | 0,007 | 8 |
| 60261 | COMBUSTIBLES | | | 0,02% | 0,004 | 0,006 | 1,447 * | 0,000 | 0,015 | 5 |
| 6811288 | DOTATION AMORT. DES IMMOBILISATIONS CORPORELLES - AUTRES | | | 0,02% | 0,004 | 0,006 | 1,517 * | 0,000 | 0,015 | 5 |
| 602661 | COUCHES, ALÈSES ET PRODUITS ABSORBANTS | | | 0,01% | 0,003 | 0,003 | 1,093 * | 0,000 | 0,008 | 3 |
| 61228 | CRÉDIT-BAIL MOBILIER - AUTRES | | | 0,01% | 0,007 | . | . | . | . | 1 |
| 6028 | AUTRES FOURNITURES SUIVIES EN STOCK | | | 0,00% | 0,002 | . | . | . | . | 1 |
| 6319 | REMBOURSEMENTS OBTENUS SUR IMPÔTS ET TAXES SUR RÉMUNÉRATIONS (ADMINISTRATION IMPÔTS) | | | 0,00% | 0,000 | . | . | . | . | 1 |
| 6489 | REMBOURSEMENTS SUR AUTRES CHARGES DE PERSONNEL | | | 0,00% | 0,000 | . | . | . | . | 1 |
| 64519 | REMBOURSEMENTS SUR CHARGES DE SÉCURITÉ SOCIALE ET PRÉVOYANCE (PERS. NON MÉDICAL) | | | 0,00% | 0,002 | 0,001 | 0,348 * | 0,001 | 0,003 | 3 |
| 64719 | REMBOURSEMENTS SUR AUTRES CHARGES SOCIALES (PERS. NON MÉDICAL) | | | -0,01% | 0,003 | 0,003 | 1,257 * | 0,000 | 0,009 | 3 |
| 7474 | SUBVENTION - FONDS POUR L'EMPLOI HOSPITALIER (FEH) | | | -0,01% | 0,002 | 0,001 | 0,616 * | 0,000 | 0,005 | 4 |
| 758 | PRODUITS DIVERS DE GESTION COURANTE | | | -0,02% | 0,002 | 0,002 | 1,054 * | 0,000 | 0,007 | 8 |
| 7541 | REMBOURSEMENTS DE FRAIS - FORMATION PROFESSIONNELLE | | | -0,05% | 0,009 | 0,008 | 0,810 * | 0,000 | 0,024 | 6 |
| 7548 | REMBOURSEMENTS DE FRAIS - AUTRES | | | -0,07% | 0,009 | 0,019 | 1,974 * | 0,000 | 0,046 | 8 |
| 772 | PRODUITS SUR EXERCICES ANTÉRIEURS | | | -0,09% | 0,010 | 0,010 | 1,074 * | 0,000 | 0,030 | 10 |
| 6419 | REMBOURSEMENTS SUR RÉMUNÉRATIONS DU PERSONNEL NON MÉDICAL | | | -0,25% | 0,015 | 0,031 | 2,099 * | 0,000 | 0,076 | 18 |
| TOTAL GENERAL | | | | 100% | 4,893 | 1,028 | 0,210 | 2,879 | 6,908 | 22 |

* Coefficient de variation supérieur à 0.300 donc l'intervalle de confiance est non significatif mais donné à titre indicatif.

CUISINE (PREPARATION) 2012

Unités d'oeuvre : Nbre de repas produits

Présentation Agrégée

Comparaison à l'échantillon National

| REGROUPEMENT DE COMPTES | COUT DE L'UO | ECHANTILLON NATIONAL (Coût de l'UO) | | | | | |
|---|-----------------|-------------------------------------|--------------|--------------|--------------|--------------|--------------|
| | | MOYENNE | MEDIANE | INTERVALLE | | QUARTILES | |
| | | | | INF. | SUP. | 1er | 3ème |
| PERSONNEL | | 2,219 | 2,156 | 0,880 | 3,558 | 1,754 | 2,388 |
| AUTRES CHARGES DE PERSONNEL | | 0,072 | 0,003 | 0,000 | 0,311 | 0,001 | 0,213 |
| ALIMENTATION (STOCKABLE ET NON STOCKABLE) | | 2,181 | 2,263 | 1,532 | 2,829 | 1,901 | 2,425 |
| COMBUSTIBLES | | 0,007 | 0,009 | 0,000 | 0,018 | 0,001 | 0,011 |
| AMORTISSEMENTS | | 0,163 | 0,126 | 0,000 | 0,491 | 0,091 | 0,176 |
| AUTRES CHARGES DIRECTES | | 0,455 | 0,344 | 0,000 | 1,323 | 0,277 | 0,429 |
| REMBOURSEMENTS FRAIS DE PERSONNEL | | 0,022 | 0,005 | 0,000 | 0,094 | 0,003 | 0,024 |
| SUBVENTIONS REÇUES | | 0,002 | 0,003 | 0,000 | 0,005 | 0,001 | 0,003 |
| AUTRES PRODUITS DÉDUCTIBLES | | 0,010 | 0,006 | 0,000 | 0,030 | 0,002 | 0,014 |
| TOTAL GENERAL | | 4,893 | 4,688 | 2,879 | 6,908 | 4,423 | 5,232 |
| UNITÉS D'OEUVRE : NBRE DE REPAS PRODUITS | | 887 055,59 | 520 309,50 | | | | |

Répartition des Etablissements par Catégorie

| Catégorie | Nombre | Moyenne UO | Coût Moyen | Coef. De Variation |
|---------------------------|-----------|---------------------|--------------|--------------------|
| CH | 13 | 700 049,08 | 4,932 | 0,256 |
| dont CH 1 ⁽¹⁾ | 1 | 263 637,00 | 4,991 | . |
| dont CH 2 ⁽¹⁾ | 2 | 414 727,50 | 4,181 | 0,261 |
| dont CH 3 ⁽¹⁾ | 8 | 668 705,38 | 5,216 | 0,288 |
| dont CH 4 ⁽¹⁾ | 2 | 1 328 951,50 | 4,518 | 0,049 |
| CHS | 4 | 395 093,75 | 5,094 | 0,112 |
| dont CHS 1 ⁽²⁾ | 3 | 373 312,67 | 5,013 | 0,134 |
| dont CHS 2 ⁽²⁾ | 1 | 460 437,00 | 5,336 | . |
| CHU | 5 | 1 766 842,00 | 4,632 | 0,136 |
| dont CHU 1 ⁽³⁾ | 4 | 1 669 521,75 | 4,615 | 0,157 |
| dont CHU 2 ⁽³⁾ | 1 | 2 156 123,00 | 4,700 | . |
| TOTAL | 22 | 887 055,59 | 4,893 | 0,210 |

(1) : Sous-catégorie des CH en fonction du Budget d'exploitation (en K€)

- CH 1 : moins de 20 Millions de Budget
- CH 2 : de 20 à 70 Millions de Budget
- CH 3 : de 70 à 169 Millions de Budget
- CH 4 : plus de 170 Millions de Budget

(2) : Sous-catégorie des CHS en fonction du Budget d'exploitation (en K€)

- CHS 1 : moins de 70 Millions de Budget
- CHS 2 : plus de 70 Millions de Budget

(3) : Sous-catégorie des CHU en fonction du Budget d'exploitation (en K€)

- CHU 1 : moins de 600 Millions de Budget
- CHU 2 : plus de 600 Millions de Budget