



**MINISTÈRE DE LA SANTÉ  
ET DES SOLIDARITÉS**

**DIRECTION DE L'HOSPITALISATION  
ET DE L'ORGANISATION DES SOINS**

---

---

# **R A P P O R T**

**CALCUL DES COUTS PAR ACTIVITE**

**FICHES D'ANALYSE D'ECARTS**

**❧ DONNEES 2003 ❧**

**C.H.U. d'ANGERS**

# PLAN DU RAPPORT

<b>A) Le Groupe ACAH</b>	<b>p. 3</b>
<b>B) Base Coût par Activité</b>	<b>p. 4</b>
❶ Activités suivies	
❷ Fiches de Saisie	
❸ Fiches de Résultats	
❹ Démarche pour incorporer la Base	
<b>C) Les Résultats 2002</b>	<b>p. 8</b>
❶ Principales Données	
❷ Ratios Complémentaires	
❸ Echantillon 2002	
❹ Définition des Unités d'œuvre	
<b>D) Résultats 2002 des Fiches d'Analyse d'Ecarts</b>	<b>p. 14</b>
* Direction Générale (hors DSIO)	p. 15
* Gestion du Personnel	p. 18
* Gestion des Malades	p. 21
* Gestion Economique	p. 24
* DSIO	p. 27
* Administration	p. 30
* Entretien Biomédical	p. 33
* Information médicale	p. 36
* Explorations Fonctionnelles	p. 39
* Transport	p. 42
* Blanchisserie	p. 45
* Restauration	p. 48
* Entretien et Maintenance (hors Jardins)	p. 51
* Entretien des Jardins	p. 54
* Dialyse	p. 57
* Anesthésiologie	p. 60
* Pharmacie	p. 63
* Stérilisation	p. 66
* Laboratoire de Morphologie	p. 69
* Laboratoires Autres (hors Morphologie)	p. 72
* Bloc Obstétrical	p. 75
* Blocs Opératoires (hors bloc obstétrical)	p. 78
* Imagerie	p. 81
* Radiothérapie	p. 84
* Rééducation Fonctionnelle	p. 87
* Urgences	p. 90
* SAMU	p. 93
* SMUR	p. 96
* Pharmacie - Psychiatrie	p. 99
* Gestion des Malades - Psychiatrie	p. 102
<b>Annexe : Méthodologie des Calculs pour l'Echantillon.</b>	<b>p. 105</b>

## **A) Groupe pour l'Amélioration de la Comptabilité Analytique Hospitalière**

Depuis octobre 1998, le Comité de Coordination du Groupe ACAH, animé jusqu'en juin 2000 par Yvan Pérard, Directeur au CH de Niort et missionné par Monsieur COUTY, Directeur de l'Hospitalisation et de l'Organisation des Soins, puis par intérim par Madame Savale et Monsieur Renaut, Directeurs Adjointes, Responsables successivement de la Cellule d'Analyse de Gestion au CHU d'Angers ; et à nouveau M. Pérard, Directeur du CH de Saint-Nazaire, à partir de novembre 2004.

Ce comité de Coordination comprend les organismes suivants :

- \* Etablissements Hospitaliers publics et privés participant au service public,
- \* Centre de Gestion Scientifique de l'Ecole Nationale Supérieure des Mines de Paris,
- \* Ecole Nationale Santé Publique,
- \* Direction de l'Hospitalisation et de l'Organisation des Soins (D.H.O.S.), A.T.I.H.,
- \* Fédération Hospitalière de France.

Le CHU d'Angers assure, depuis 1992 et par convention avec la D.H.O.S., la gestion de la Base de Données des coûts par activités ainsi qu'une mission de conseil et d'aide à la mise en place de la comptabilité analytique. Le développement de la Gestion de la Base et de sa mission de conseil nécessitait un partenariat.

Une convention a été signée entre le Ministère et le CHU d'Angers permettant la collaboration de la Fédération Hospitalière de France, gestionnaire de La Banque de Données Hospitalière de France.

Cette collaboration sera concrétisée à partir de la campagne 2005 sur les Données de 2004. Elle doit permettre par l'intégration de la Base de données d'Angers à la BDHF d'élaborer des traitements statistiques communs. Pour se faire, une nouvelle application informatique de saisie et de traitement des données est en cours de développement entre la Fédération Hospitalière de France et le CHU d'Angers.

Le CHU d'Angers restera, sur l'ensemble de la Comptabilité Analytique, l'interlocuteur privilégié des établissements.

### **Composition du Comité de Coordination du Groupe ACAH**

Monsieur PÉRARD	C.H. de Saint-Nazaire - Animateur du Groupe
Monsieur GAUTIER	Direction de l'Hospitalisation et de l'Organisation des Soins
Monsieur PEYRET	Ecole National de la Santé Publique
Monsieur CHENAIS	A.T.I.H
Monsieur MOISDON	C.G.S. - Ecole des Mines
Monsieur KLETZ	C.G.S. - Ecole des Mines
Madame FOURRIÈRE	C.H. de Colmar
Monsieur SCHAFF	C.H. de Colmar
Madame LORENT	Clinique "La Sagesse" de Rennes
Monsieur RAGAIN	Hôpital "Notre-Dame-de-Bon-Secours"
Monsieur REY	A.P. - H.P.
Monsieur COMPÈRE	C.H. de Versailles
Monsieur RENAUT	C.H.U. d'Angers
Monsieur MARCHAND	Secrétariat du Comité - C.H.U. d'Angers
Monsieur GAUBERT	B.D.H.F. - Fédération Hospitalière de France

## **B) Base Coût par Activité**

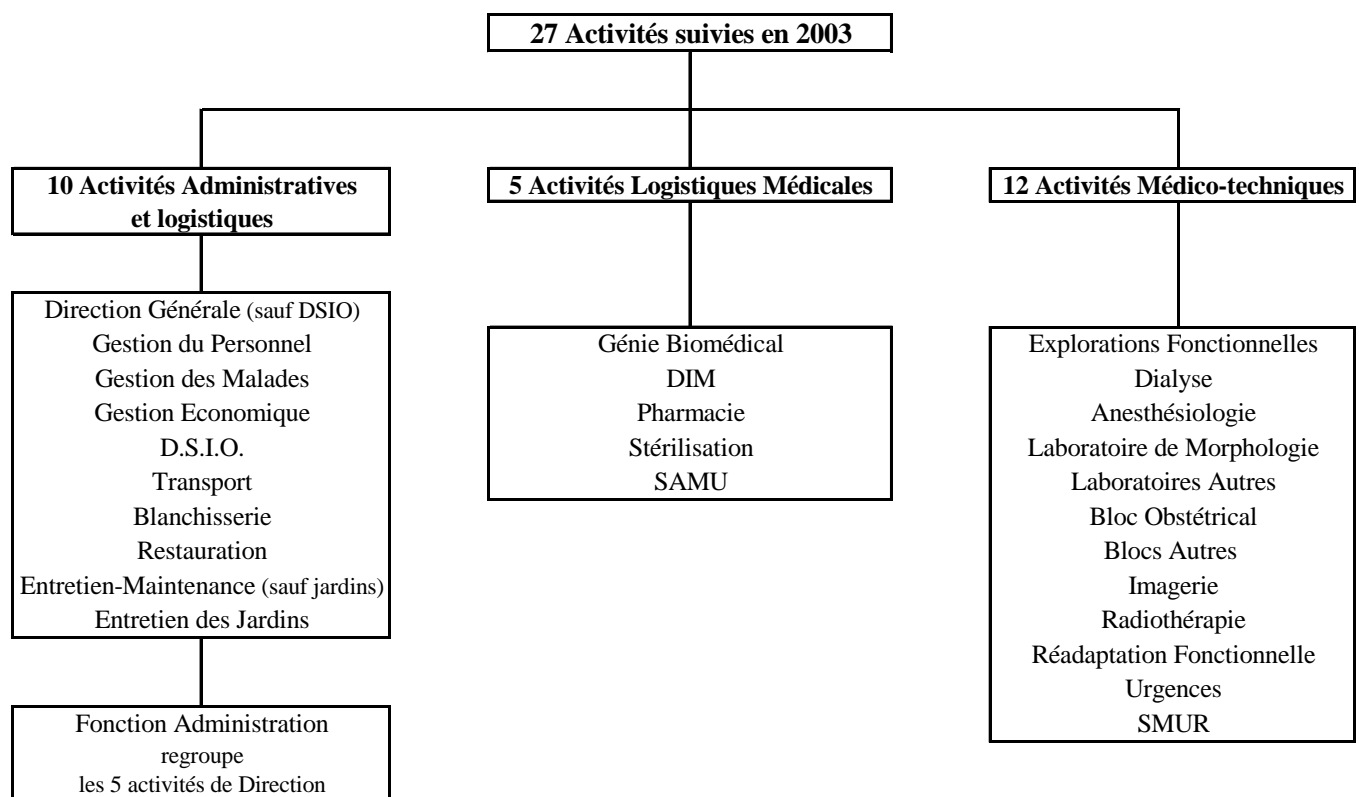
La Base des Coûts par Activité met en application le Tome 2 du Guide méthodologique de la Comptabilité Analytique Hospitalière paru au BO le 1er Août 1997. Pour cela, les établissements participant à cette Base doivent en premier lieu mettre en place le tronc commun et réaliser le découpage des activités de leur hôpital en Sections d'Analyse.

L'Objectif du calcul des coûts par activité est d'appréhender des coûts de production d'activités de l'hôpital et de pouvoir comparer dans le temps l'évolution de ses coûts à ceux de l'échantillon. Il est néanmoins nécessaire de rappeler que cette démarche est volontaire, comparative et non normative. Elle doit permettre aux acteurs de se poser des questions et de s'obliger à des investigations en interne plus poussées.

Enfin, il faut noter qu'étant donné que toutes les activités ne sont pas suivies, il n'est pas possible de recoller au Compte Administratif.

### **① Activités suivies**

Les activités suivies regroupent trois domaines : l'Administration, la Logistique médicale et le Médico-technique.



### **② Fiches de Saisie**

Pour chaque activité, la Fiche de saisie est standardisée et comprend deux volets bien distincts.

\* Le premier volet est un questionnaire qualitatif et quantitatif qui comprend des informations extra-comptables :

- ↳ une description sommaire de l'activité
- ↳ le nombre d'agents
- ↳ le calcul des unités d'œuvre
- ↳ des remarques.

\* Le second volet est le relevé des charges de l'activité répartie en :

- ↳ charges incorporables directes
- ↳ charges induites
- ↳ produites déductibles
- ↳ Nombre d'Unités d'œuvre
- ↳ Coût de l'Unité d'œuvre

### ③ Fiches de Résultats

#### a) Présentation par nature de charges

Ce document détaille les charges de l'activité suivant la présentation de la fiche de saisie, montant total (première colonne) et coût unitaire (deuxième colonne).

#### Exemple de l'Activité Restauration

## ACTIVITÉ RESTAURATION - 2003

Activité traitée et Exercice Budgétaire

Présentation par nature de charges

Nombre d'établissements ayant renseigné le compte.

Liste exhaustive des comptes et charges de l'activité, regroupées par nature.

	TOTAL	COÛT DE L'UO	ECHANTILLON (coût de l'unité d'oeuvre)					NB OBS
			MOYENNE	ECART-TYPE	COEF. DE VAR.	INTERVALLE		
						INF.	SUP.	
PERSONNEL NON MEDICAL			2.492	0.691	0.277	1.138	3.846	104
<b>TOTAL FRAIS DE PERSONNEL</b>			<b>2.492</b>	<b>0.691</b>	<b>0.277</b>	<b>1.138</b>	<b>3.846</b>	<b>104</b>
EAU ET ASSAINISSEMENT			0.025	0.025	0.970	* 0.000	* 0.074	62
ENERGIE ET ELECTRICITE			0.059	0.045	0.774	* 0.000	* 0.147	66
AUTRES FOURNITURES NON STOCKABLES			0.026	0.026	1.006	* 0.000	* 0.077	39
PETIT MAT ET OUTIL. NON MED			0.013	0.018	1.462	* 0.000	* 0.049	84
AUTRES ACHATS			0.022	0.041	1.841	* 0.000	* 0.102	41
CREDIT-BAIL MOBILIER - AUTRES			0.004	0.004	1.059	* 0.000	* 0.012	3
LOCATIONS MOBILIERES - EQUIPEMENTS			0.007	0.011	1.710	* 0.000	* 0.029	30
LOCATIONS MOBILIERES - AUTRES			0.016	0.048	2.936	* 0.000	* 0.109	20
ENTRETIEN ET REPAR AUTRES MATERIELS ET OUTILLAGE			0.042	0.031	0.735	* 0.000	* 0.103	93
MAINTENANCE - AUTRES			0.028	0.034	1.210	* 0.000	* 0.095	78
PERSONNEL EXTERIEUR			0.093	0.107	1.148	* 0.000	* 0.302	10
ALIMENTATION A L'EXTERIEUR			1.165	1.620	1.391	* 0.000	* 4.340	39
AUTRES PRESTATIONS			0.014	0.018	1.262	* 0.000	* 0.050	83
DOT. AMORT. INST. TECHNIQUE ET OUTILLAGE			0.119	0.073	0.617	* 0.000	* 0.263	103
AMORT. AUTRES IMMOBILISATIONS CORPORELLES			0.017	0.025	1.490	* 0.000	* 0.066	44
ALIMENTATION			1.876	0.713	0.380	* 0.478	* 3.274	104
COMBUSTIBLES			0.021	0.034	1.599	* 0.000	* 0.088	18
PETIT MATERIEL HOTELIER			0.110	0.084	0.768	* 0.000	* 0.275	97
AUTRES FOURNITURES HOTELIERES			0.037	0.070	1.873	* 0.000	* 0.174	54
<b>TOTAL CHARGES DIVERSES</b>			<b>2.729</b>	<b>0.675</b>	<b>0.248</b>	<b>1.405</b>	<b>4.053</b>	<b>104</b>
<b>TOTAL BRUT</b>			<b>5.221</b>	<b>0.906</b>	<b>0.174</b>	<b>3.444</b>	<b>6.997</b>	<b>104</b>
REMBOURSEMENTS FRAIS DE PERSONNEL			0.032	0.055	1.685	* 0.000	* 0.139	89
<b>TOTAL PRODUITS DEDUCTIBLES</b>			<b>0.032</b>	<b>0.055</b>	<b>1.685</b>	<b>* 0.000</b>	<b>* 0.139</b>	<b>89</b>
<b>TOTAL NET</b>			<b>5.193</b>	<b>0.899</b>	<b>0.173</b>	<b>3.431</b>	<b>6.956</b>	<b>104</b>
<b>TOTAL GENERAL</b>			<b>5.193</b>	<b>0.899</b>	<b>0.173</b>	<b>3.431</b>	<b>6.956</b>	<b>104</b>
UNITES D'ŒUVRE : Nombre de repas			754	357.63				

Moyenne pour l'échantillon

Libellé des unités d'oeuvre

Nombre moyen des Unités d'oeuvre

Il y a 95% de chances pour que la moyenne de tous les hôpitaux de France soit comprise entre 3,431 et 6,956 Euros.

\* Intervalle de confiance non significatif donné à titre indicatif (coefficient de variation supérieur à 0,30)

\*\*Chiffre à l'extérieur de l'intervalle de confiance

## b) Présentation économique

Cette présentation reprend les éléments du tableau précédent en classant les charges par ordre décroissant. Afin d'avoir cette information, une colonne " %" a été ajoutée à l'établissement et à l'échantillon. A noter que la colonne % de l'établissement peut représenter un ordre différent de la colonne % de l'échantillon.

Une rupture est effectuée, lorsque le total des charges est supérieur ou égal à 95 %, pour visualiser les dépenses les plus importantes.

### Exemple de l'Activité Restauration

## ACTIVITÉ RESTAURATION - 2003 -

Activité traitée et  
Exercice Budgétaire

Présentation économique

Les charges de personnel sont globalisées dans ce tableau pour visualiser leur part dans le total général.

COMPTES	%	COÛT DE L'UO	ECHANTILLON (coût de l'unité d'oeuvre)					NB OBS
			%	MOYENNE	ECART-TYPE	COEF. DE VAR.	INTERVALLE INF. SUP.	
TOTAL FRAIS DE PERSONNEL	47.99%		2.492	0.691	0.277	1.138	3.846	104
ALIMENTATION	36.13%		1.876	0.713	0.380	* 0.478	* 3.274	104
ALIMENTATION A L'EXTERIEUR	8.41%		1.165	1.620	1.391	* 0.000	* 4.340	39
DOT. AMORT. INST. TECHNIQUE ET OUTIL	2.27%		0.119	0.073	0.617	* 0.000	* 0.263	103
PETT MATERIEL HOTELIER	1.97%		0.110	0.084	0.760	* 0.000	* 0.275	97
			<b>Rupture pour le seuil de 95% des dépenses</b>					
ENTRETIEN ET REPAR AUTRES MATERIEL	0.72%		0.042	0.031	0.735	* 0.000	* 0.103	93
ENERGIE ET ELECTRICITE	0.71%		0.059	0.045	0.774	* 0.000	* 0.147	66
MAINTENANCE - AUTRES	0.41%		0.028	0.034	1.210	* 0.000	* 0.095	78
AUTRES FOURNITURES HOTELIERES	0.37%		0.037	0.070	1.873	* 0.000	* 0.174	54
EAU ET ASSAINISSEMENT	0.29%		0.025	0.025	0.970	* 0.000	* 0.074	62
AUTRES PRESTATIONS	0.22%		0.014	0.018	1.262	* 0.000	* 0.050	83
PETT MAT ET OUTIL. NON MED	0.20%		0.013	0.018	1.462	* 0.000	* 0.049	84
AUTRES FOURNITURES NON STOCKABLES	0.19%		0.026	0.026	1.006	* 0.000	* 0.077	39
PERSONNEL EXTERIEUR	0.17%		0.093	0.107	1.148	* 0.000	* 0.302	10
AUTRES ACHATS	0.17%		0.022	0.041	1.841	* 0.000	* 0.102	41
AMORT. AUTRES IMMOBILISATIONS CORPORELLES	0.14%		0.017	0.025	1.490	* 0.000	* 0.066	44
COMBUSTIBLES	0.07%		0.021	0.034	1.599	* 0.000	* 0.088	18
LOCATIONS MOBILIERES - AUTRES	0.06%		0.016	0.048	2.936	* 0.000	* 0.109	20
LOCATIONS MOBILIERES - EQUIPEMENTS	0.04%		0.007	0.011	1.710	* 0.000	* 0.029	30
CREDIT-BAIL MOBILIER - AUTRES	0.00%		0.004	0.004	1.059	* 0.000	* 0.012	3
REMBOURSEMENTS FRAIS DE PERSONNEL	-0.53%		0.032	0.055	1.685	* 0.000	* 0.139	89
<b>TOTAL GENERAL</b>	<b>100.00%</b>		<b>5.193</b>	<b>0.899</b>	<b>0.173</b>	<b>3.431</b>	<b>6.956</b>	<b>104</b>

Pourcentage de chaque poste de l'activité par rapport au total général. Classement par ordre décroissant.

Les produits déductibles (chiffres négatifs) apparaissent en fin de tableau.

\* Intervalle de confiance non significatif donné à titre indicatif (coefficient de variation supérieur à 0,30)

\*\*Chiffre à l'extérieur de l'intervalle de confiance

## ④ Démarche pour Incorporer la Base

L'établissement désirant participer à la base doit prendre contact avec Monsieur RENAUT au CHU d'Angers - centre de traitement.

La participation des établissements est volontaire. Les données fournies conservent un caractère de confidentialité, seul le technicien chargé de la maintenance de la Base est habilité à y accéder.

La procédure de collecte et traitement des données est la suivante :

### a) Remplissage des fiches et envoi au centre de traitement

Chaque établissement reçoit pour la transmission de ses données les fiches de saisie. Un exemple de ces fiches est proposé en page 3, au paragraphe "Activités suivies et exemple de fiche de saisie" à partir de l'activité Restauration.

Les fiches contiennent un questionnaire qualitatif, informations sur l'activité et un questionnaire comptable, relevé des charges de cette activité. L'établissement peut demander au CHU d'Angers des précisions sur le remplissage des documents.

### b) Analyse des données et traitement statistique par le CHU d'Angers

Le CHU d'Angers réceptionne les documents adressés par les établissements. Il les analyse dans une perspective de comparaison en conformité au guide méthodologique. Des allers et retours d'informations sont possibles à cette étape pour permettre la validation du dossier. Après cette phase, le CHU d'Angers traite statistiquement les données de l'ensemble de l'échantillon.

### c) Retour des résultats aux établissements

Les résultats de chaque activité et établissement sont envoyés aux Hôpitaux, pour validation de leurs données. A cette date, des modifications peuvent encore intervenir.

Après accord des établissements sur les informations transmises, le calcul statistique est renouvelé une dernière fois; Les établissements reçoivent alors les résultats définitifs de l'exercice ainsi qu'une comparaison pluriannuelle de leurs coûts et de celui de la Base pour quelques activités.

### d) Vos correspondants

**Monsieur Yvan PÉRARD**  
Directeur - Animateur du Groupe  
**C.H. SAINT-NAZAIRE**

89, boulevard de l'hôpital  
44606 SAINT-NAZAIRE  
Tél : 02.40.90.60.01  
E.Mail : y.perard@ch-saintnazaire.fr

**C.H.U. d'ANGERS - Centre de Traitement**  
**Monsieur Laurent RENAUT**  
Directeur  
Cellule d'Analyse de Gestion

4, rue Larrey  
49933 ANGERS CEDEX 01  
Tél : 02.41.35.43.43  
E.Mail : LaRenaut@chu-angers.fr

**Monsieur Wilfrid MARCHAND**  
Technicien en Comptabilité Analytique  
Cellule d'Analyse de Gestion

Tél : 02.41.35.50.80  
E.Mail : base\_compta\_ana@chu-angers.fr

**Monsieur Daniel GAUTIER**  
**Conseiller Technique**  
Correspondant du groupe  
à la D.H.O.S.

Ministère de la Santé et de la Protection Sociale  
8, avenue de Ségur  
75350 PARIS 07 SP  
Tél : 01.40.56.44.11  
E.Mail : daniel.gautier@sante.gouv.fr

**Rappel** : Seul le CHU d'Angers est habilité à traiter les données des coûts par activité. L'Echantillon, renouvelé annuellement, est constitué des données d'Etablissements adhérents à la Base.

Les résultats de l'échantillon ne doivent pas servir de norme mais de valeur indicative pour une année donnée, permettant à l'établissement de se situer dans sa gestion interne.

## C) Les Résultats 2003

### ❶ Principales Données

	Nombre d'établissements	Coefficient de Variation	Moyenne en Euros des coûts unitaires	
			Echantillon	Les 5 plus bas
Dialyse (Séances)	39	0.131	279.533	216.944
Administration (KF)	71	0.167	115.662	
Restauration (Repas)	104	0.173	5.193	3.511
Bloc Obstétrical (K)	40	0.203	11.091	7.121
Blocs Autres hors bloc obstétrical (K)	64	0.220	11.199	6.570
Laboratoires Autres hors morphologie (B)	92	0.222	0.188	0.116
Urgences (Passages)	76	0.222	126.626	85.787
Gestion du Personnel (Agents)	82	0.238	1 782.317	1 047.028
Rééducation Fonctionnelle (AMC)	50	0.251	2.637	1.602
Entretien Biomédical (KF)	77	0.257	56.826	33.700
Samu (Affaires)	33	0.261	14.738	9.085
Imagerie (Z)	88	0.264	1.367	0.760
DSIO (Nb postes informatiques)	86	0.265	2 030.117	1 124.702
SMUR (1/2 heures)	66	0.265	291.338	162.217
Anesthésiologie (ARE K)	71	0.276	8.523	4.563
Pharmacie (KF)	78	0.285	36.437	20.398
Stérilisation (Volume)	71	0.296	471.745	260.811
Blanchisserie (Kilos)	98	0.298	1.420	0.866
Explorations Fonctionnelles (K)	49	0.302	2.233	1.182
Radiothérapie (Séances)	16	0.324	87.702	59.503
Gestion Économique (KF)	82	0.327	162.184	74.311
Gestion des Malades (Dossiers créés)	79	0.360	10.980	5.113
Direction Générale hors DSIO (KF)	85	0.367	26.484	12.427
Laboratoire de Morphologie (B)	43	0.371	0.269	0.163
Entretien-Maintenance hors Jardins (M2)	86	0.378	19.642	8.024
Information médicale (RSS+RHS)	76	0.381	6.890	2.363
Transport (Km parcourus)	69	0.485	1.845	0.634
Entretien des Jardins (M2)	68	0.488	2.080	0.717
Pharmacie Psychiatrie (KF)	11	0.577	1 035.234	538.367
Gestion des Malades Psychiatrie (Entrées)	6	0.585	190.928	151.041

**108** établissements (+5.88%) ont participé à cette campagne. Ils ont renseigné **1955** fiches de saisie (+5.16%).

Cette année, seulement quatre activités (dont les deux activités spécifiquement Psychiatriques) ont un coefficient supérieur à 0,4. Parmi les autres, 18 activités (2 de plus qu'en 2002) ont un coefficient inférieur à 0,3 dont 3 activités inférieures à 0,2 (2 de moins qu'en 2002).

Cette année, ce sont l'activité "Dialyse" et la fonction "Administration" qui ont les meilleurs coefficients de variation (0.131 et 0.167) ce qui veut dire que les coûts unitaires de ces deux activités sont très homogènes. L'activité "Restauration" n'arrive qu'en troisième place avec un coefficient de variation de 0.173 contre 0.162 l'année précédente.



Le tableau précédent donne, pour chaque activité, la moyenne des coûts unitaires de l'échantillon et la moyenne des cinq établissements dont le coût unitaire est le plus bas. Cette information est délibérément « économique » et n'a pas de prétention à fournir le « bon » coût unitaire. En effet, les cinq moins coûteux ne sont pas obligatoirement les meilleurs qualitativement. Cependant, dans le cadre d'un projet de restructuration, il semble que cette information soit de nature à donner une idée de l'optimum économique que ne peut pas rendre la moyenne de l'échantillon.

## ② Les Ratios complémentaires

Pour la 4ème année, des ratios ont été calculés pour chaque établissement et pour l'ensemble de la Base à partir des données qualitatives renseignées par les établissements. Ces ratios permettent de comparer les coûts de l'unité d'œuvre en fonction de l'organisation de l'établissement et du personnel servant cette sur ou sous-production constatée par les fiches de résultats. Des graphiques en nuages de points sont également présentés aux établissements membres de la Base des coûts par activités.

Les ratios de 2 activités différentes (Restauration et Imagerie) vous sont présentés ici, à titre d'exemple.

### a) Fiche Imagerie

## IMAGERIE

### Données Qualitatives :

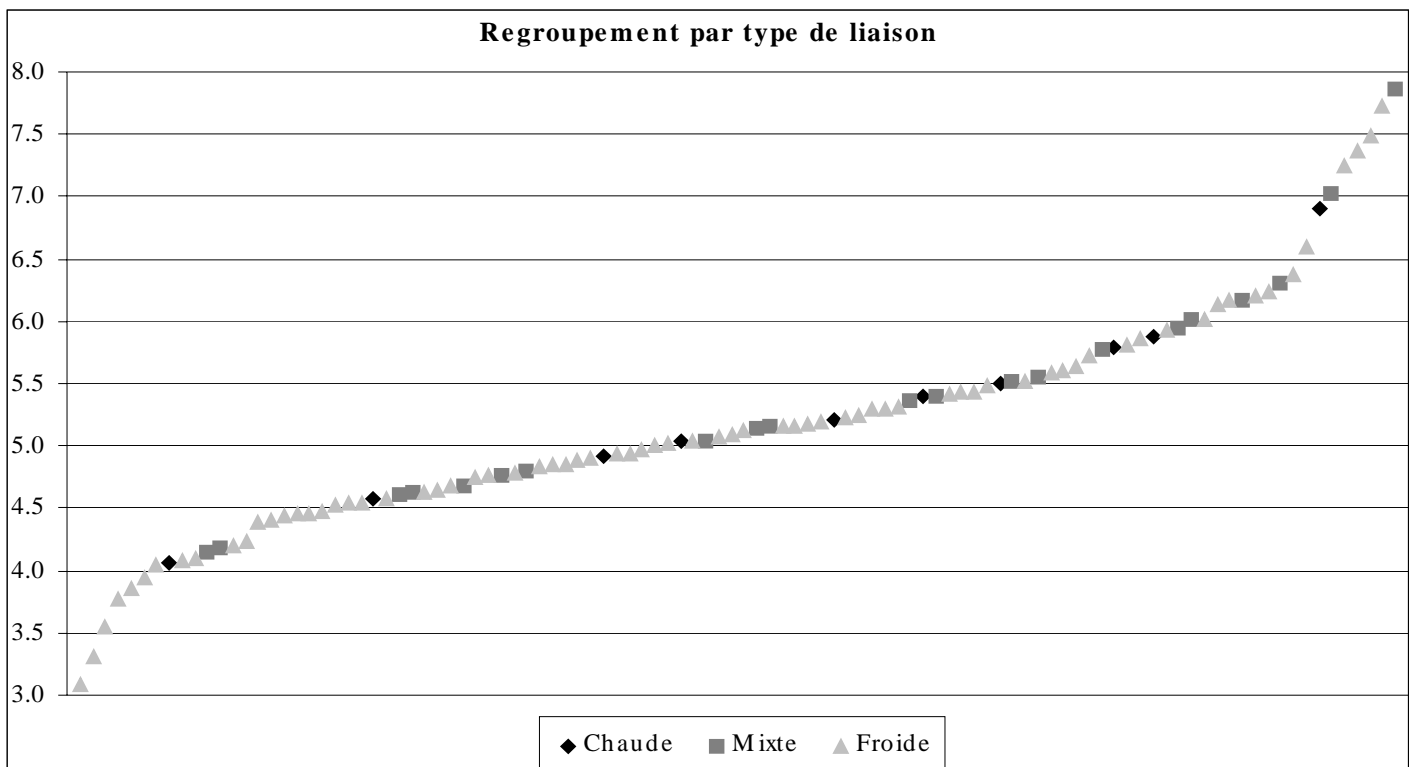
	Echantillon	Etablissement
Rappel Coût UO :	1.367	
Nombre moyen de Personnel médical :	10.83	
Nombre moyen de Manipulateurs :	34.38	
Nombre moyen des Autres Personnels non médicaux :	23.14	
Nombre Total de Z / Total Agents en ETP :	51 758.43	
Moyenne des Z produits pour les malades hospitalisées :	1 894 603.25	
<i>soit</i>	53.55%	
Moyenne des Z produits pour les malades hospitalisées, effectués à l'extérieur :	122 789.32	
<i>soit</i>	3.47%	
Moyenne des Z produits pour les patients externes activité publique :	1 359 577.13	
<i>soit</i>	38.43%	
Moyenne des Z produits pour les patients externes, activité libérale :	160 718.98	
<i>soit</i>	4.54%	
Nombre moyen d'implantations géographiques :	2.47	
Nombre moyen de scanners :	1.21	
Nombre moyen d'IRM :	0.61	
Nombre moyen de Caméras à scintillation :	0.84	
Nombre moyen de Caméras à positons :	0.03	
Nombre moyen d'Echographes Doppler :	3.03	
Nombre de Salles de radiologie conventionnelle :	6.59	
Nombre de Salles de radiologie vasculaire :	1.00	
Etablissement sous-traitant partiellement :	65.91%	
% moyen de sous-traitance partielle :	4.81%	
Etablissement sous-traitant totalement :	0.00%	

**b) Fiche Restauration**

# RESTAURATION

**Ratios sur Données Qualitatives :**

	Echantillon	Etablissement
Rappel Coût UO :	5.193	
Nombre moyen de Repas Servis :	754 357.63	
Nombre moyen d'agents en ETP :	61.56	
% d'Agents en cuisine :	76.46%	
% d'Agents en diététique :	6.21%	
% d'Agents dans les restaurants du personnel :	17.33%	
Nombre de repas servis / Total Agents en ETP :	12 254.02	
Etablissement fabriquant la totalité des repas :	80.77%	
% d'Etablissements ayant un responsable Qualité :	37.50%	
% d'Etablissements ayant un responsable Hygiène :	36.54%	
Nombre moyen de Cuisines :	1.60	
Etablissements utilisant la liaison chaude :	9.62%	
<i>Coût moyen :</i>	5.33	
Etablissements utilisant la liaison froide :	70.19%	
<i>Coût moyen :</i>	5.11	
Etablissements utilisant les 2 liaisons :	20.19%	
<i>Coût moyen :</i>	5.43	



### ③ Echantillon 2003 (108 établissements)

Classement par type d'établissements

\* : Nouveaux Membres

#### Centres Hospitaliers (81)

Aix-en-Provence

Angoulême

Annonay

Argenteuil

Aubagne

Aulnay-sous-Bois \*

Aurillac \*

Auxerre \*

Avignon

Bayonne \*

Beaumont sur Oise

Beaune

Béziers

Blaye

Bourg en Bresse

Bourges

Briançon \*

Chalons en Champagne

Chalon-sur-Saône \*

Chambéry

Charleville Mézières

Chartres

Chateaubriant

Châteauroux

Cholet \*

Colmar

Compiègne

Dax

Dieppe

Douai

Draguignan

Dreux

Epernay

Equemauville (CH Honfleur)

Esquirol

Etampes \*

Évry (CH Sud-Francilien)

Gonesse

Haguenau

Hyères

Lannion \*

La Roche sur Yon

Le Havre

Libourne

Longjumeau \*

Martigues

Meulan

Montauban

Montfermeil

Montreuil (Paris)

Moulins \*

Nancy (Maternité Régionale)

Nevers

Noyon

Orsay

Paris Quinze-Vingt

Perpignan

Pontoise \*

Rambouillet

Rang-du-Fliers (CH Montreuil-sur-Mer)

Saint-Cloud

Saint-Denis \*

Saint-Dié-des-Vosges

Saint-Dizier

Saint-Malo

Saint-Maurice

Saint-Quentin

Salon de Provence

Sarlat

Seclin \*

Sedan

Sète

Tarbes

Thonon-les-Bains (Hôpitaux du Léman) \*

Tourcoing

Troyes

Verdun

Vesoul

Vichy

Voiron

Vouziers

#### Établissements P.S.P.H. (3)

Albi (Fondation Bon Sauveur)

Grenoble - Clinique Les Eaux Claires

Rodez - Association Hospitalière Sainte Marie

## Centres Hospitaliers Universitaires (15)

(9)

Amiens  
Angers

Brest \*  
Dijon

Lille  
Limoges  
Marseille (Assistance Publique)  
Metz

Nantes  
Poitiers

Reims  
Rennes  
Rouen

Saint-Etienne  
Toulouse

## Centre Hospitalier de Santé Mentale

CESAME (Les Ponts de Cé)  
Charles-Perrens (Bordeaux)  
CPN (Laxou)

EPS Perray-Vaucluse (Epinay-sur-Orge) \*  
EPS de la Marne (Chalons-en-Champagne)

Montfavet

Novillars

Rouffach

Saint Egreve

#### ④ Définition des Unités d'Oeuvre

Direction Générale hors DSIO	Total, pour l'établissement, des charges incorporables sauf le 603 et charges exceptionnelles (tous les comptes 67) moins la somme des produits déductibles.
Gestion du Personnel	Nombre de bulletins de paye mensuel du personnel (personnel médical, non médical y compris CES, CEC, Emplois-jeunes et apprentis).
Gestion des Malades	Nombre total de dossiers créés.
Gestion Economique	Total des sections d'exploitation (groupes 2, 3 et 4) et section d'investissement (groupe 2) gérés par les services économiques.
D.S.I.O	Nombre de Postes informatiques.
Administration	Charges incorporables - produits déductibles
Entretien Biomédical	Total en kilo-euros de l'actif brut de l'équipement biomédical.
Information médicale	Nombre total de RSS et RHS de l'établissement.
Explorations Fonctionnelles	Nombre de K et équivalent K.
Transport	Km annuels parcourus par le parc automobile.
Blanchisserie	Kilo de linge lavé (pesée réalisée à l'arrivée du linge).
Restauration	Nombre de repas servis (midi et soir uniquement).
Entretien-Maintenance (hors jardins)	M2 Bâtit et M2 Voiries de l'établissement.
Entretien des Jardins	M2 d'espace vert.
Dialyse	Nombre total de séances de dialyse (adultes et enfants).
Anesthésiologie	Total nombre de coefficient ARE K.
Pharmacie	Nombre total de points ISA (hospitalisés, externes et molécules onéreuses).
Stérilisation	Total Volume stérilisé en m3.
Laboratoire de Morphologie	Total nombre de B et équivalent B (ou BP, P) facturé de Morphologie.
Laboratoires Autres	Total nombre de B et équivalent B facturé hors B de morphologie.
Bloc Obstétrical	Total nombre de K du bloc Obstétrical.
Blocs Autres (hors Obstétrical)	Total nombre de K des autres blocs.
Imagerie	Total nombre de Z et équivalent Z (y compris Forfait technique et CS).
Radiothérapie	Total nombre de Séances de radiothérapie.
Rééducation Fonctionnelle	Total nombre AMC et équivalent AMC et équivalent AMO.
Urgences	Total nombre de passages (hospitalisés et non hospitalisés).
SAMU	Total nombre d'Affaires.
SMUR	Total nombre de 1/2 heures facturables et non facturables (terrestres et aériennes).

## **D) Résultats 2003 des Fiches d'Analyse d'Ecarts**

Les Résultats 2003 de chaque activité sont publiés sous les deux présentations décrites au paragraphe B-3 :

- \* Présentation par nature de Charges
- \* Présentation Economique

Pour chaque activité, deux graphiques décrivent des évolutions constatées sur les 5 dernières années :

- \* Le premier graphique compare l'évolution simultanée du Coefficient de Variation de l'Unité d'œuvre et du Nombre d'Etablissements de l'Echantillon.
- \* Le second graphique présente l'évolution du Coût de l'Unité d'œuvre.

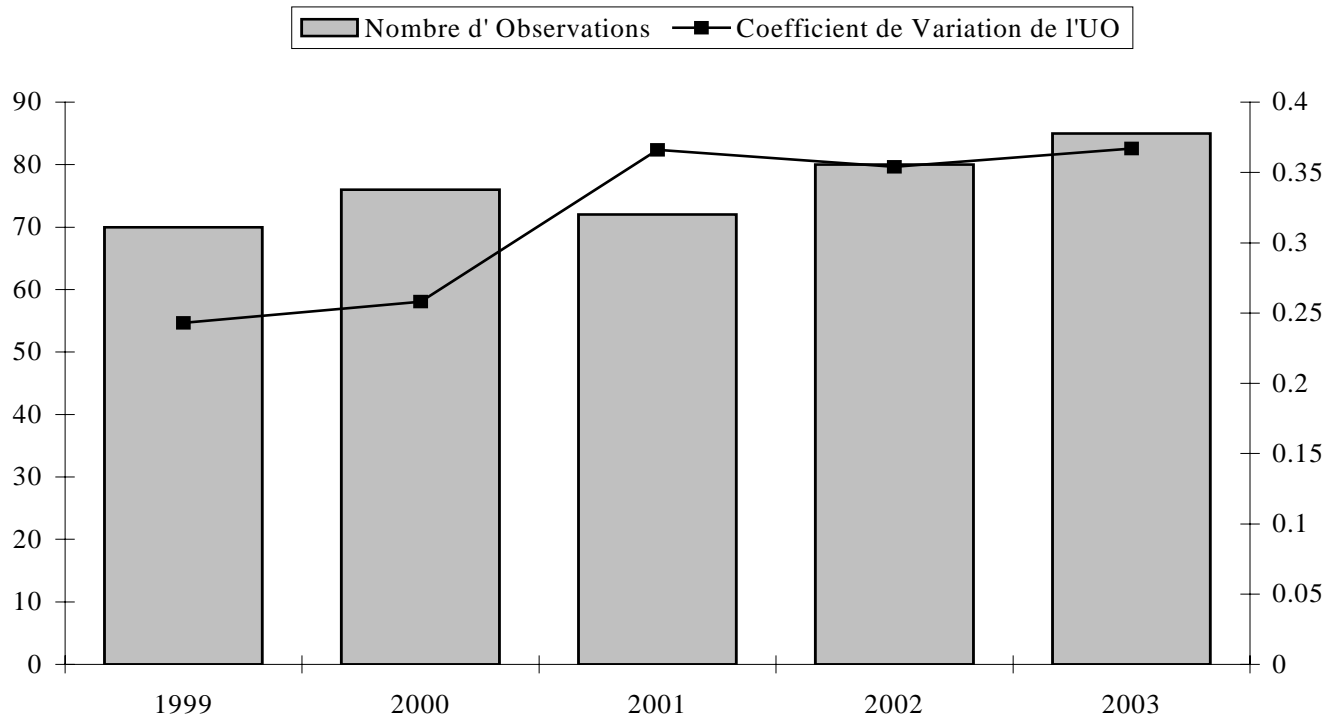
Ces comparaisons permettent de constater une homogénéité de plus en plus grande entre les établissements malgré des disparités de taille et d'activité.

*Remarque : Les établissements qui souhaiteraient remplir les fiches d'analyse d'écarts en respectant les mêmes règles que ceux appartenant à l'échantillon sans participer à la base de données, peuvent se procurer les fiches de saisie des activités traitées dans le << Guide méthodologique de comptabilité analytique hospitalière >> publié au Bulletin Officiel du Ministère de l'Emploi et de la Solidarité, fascicule spécial, N° 2004/4 bis, à la Direction des Journaux Officiels, 26, rue Desaix - 75727 PARIS Cédex 15 (Tel : 01 40 58 78 78, Télécopie : 01 45 79 17 84) ; prix : 25 € chaque.*

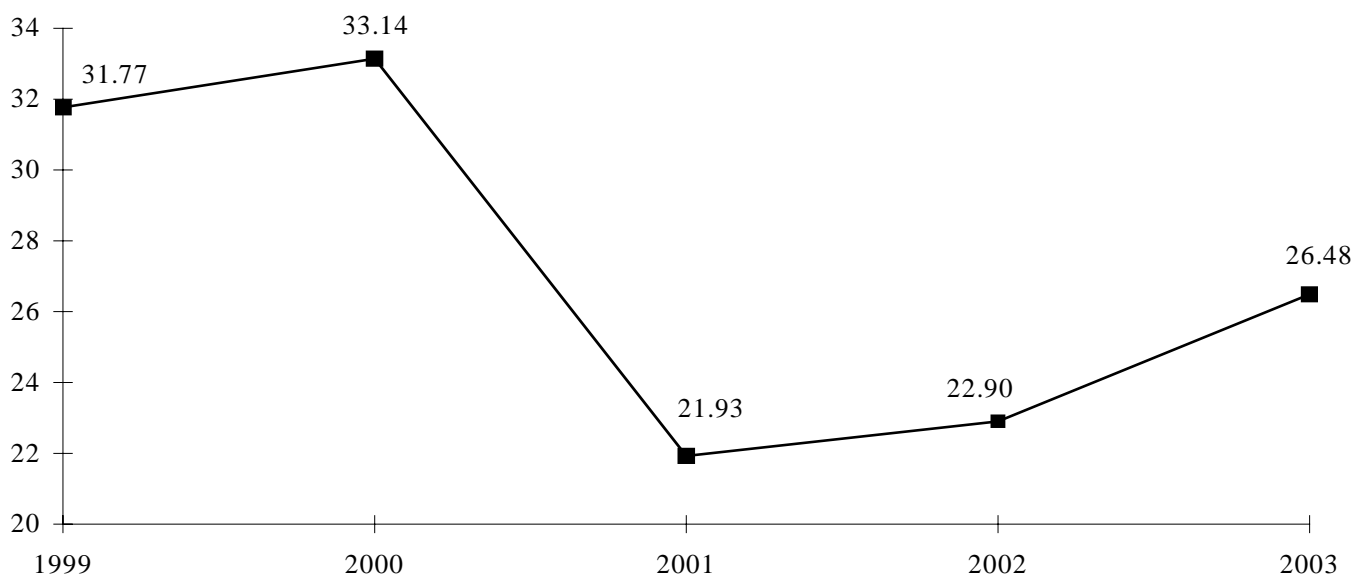
*Il est possible de se procurer les Fiches de saisie au format EXCEL, en envoyant une disquette vierge au CHU d'Angers.*

# ACTIVITE DIRECTION GENERALE (hors DSIO)

## Evolution du nombre d'Etablissements de l'Echantillon et du Coefficient de Variation :



## Evolution du Coût de l'Unité d'Oeuvre :



## ACTIVITÉ DIRECTION GENERALE (SAUF DSIO) - 2003 -

Présentation par nature de charges

**Unité d'Oeuvre :** KiloEuros du total des charges incorporables hors 603 et charges exceptionnelles - somme des produits déductibles.

COMPTES	TOTAL	COÛT DE L'UO	ECHANTILLON (coût de l'unité d'oeuvre)					NB OBS
			MOYENNE	ECART- TYPE	COEF. DE VAR.	INTERVALLE		
						INF.	SUP.	
PERSONNEL NON MEDICAL			12.516	5.290	0.423	* 2.148	* 22.884	85
PERSONNEL MEDICAL			0.537	0.545	1.014	* 0.000	* 1.605	20
<b>TOTAL FRAIS DE PERSONNEL</b>			<b>12.642</b>	<b>5.437</b>	<b>0.430</b>	<b>* 1.986</b>	<b>* 23.298</b>	<b>85</b>
CREDIT-BAIL MOBILIER - AUTRES			0.101	0.100	0.990	* 0.000	* 0.296	4
LOCATIONS MOBILIERES - EQUIPEMENTS			0.129	0.174	1.352	* 0.000	* 0.469	49
LOCATIONS MOBILIERES - AUTRES			0.090	0.156	1.731	* 0.000	* 0.395	35
ASSURANCES - MULTIRISQUES			0.666	0.660	0.990	* 0.000	* 1.960	79
ASSURANCE - OBLIGATOIRE DOMMAGE CONSTRUCTION			0.529	0.686	1.298	* 0.000	* 1.874	8
ASSURANCES - RESPONSABILITES CIVILES			2.318	1.110	0.479	* 0.142	* 4.494	83
ASSURANCES - MATERIELS			0.149	0.188	1.260	* 0.000	* 0.517	43
ASSURANCES - AUTRES RISQUES			0.170	0.471	2.771	* 0.000	* 1.092	45
ETUDES ET RECHERCHE			0.681	0.729	1.071	* 0.000	* 2.110	35
CONCOURS DIVERS (COTISATIONS...)			0.226	0.238	1.052	* 0.000	* 0.692	49
DOCUMENTATION GENERALE			0.326	0.281	0.861	* 0.000	* 0.876	76
DOCUMENTATION TECHNIQUE			0.343	0.278	0.812	* 0.000	* 0.889	52
FRAIS DE COLLOQUES, SEMINAIRES, CONFERENCES			0.123	0.160	1.304	* 0.000	* 0.436	20
AUTRES FRAIS DIVERS			0.167	0.308	1.843	* 0.000	* 0.771	32
PERSONNEL EXTERIEUR			1.019	2.066	2.027	* 0.000	* 5.070	10
HONORAIRES			0.193	0.319	1.649	* 0.000	* 0.818	66
FRAIS D'ACTES ET DE CONTENTIEUX			0.037	0.062	1.681	* 0.000	* 0.158	32
AUTRES REMUNERATIONS ET HONORAIRES			0.512	0.757	1.477	* 0.000	* 1.996	54
INFORMATIONS - PUBLICATIONS			0.487	0.300	0.615	* 0.000	* 1.075	85
MISSIONS			0.145	0.176	1.216	* 0.000	* 0.490	47
RECEPTIONS			0.137	0.166	1.212	* 0.000	* 0.464	73
AUTRES PRESTATIONS			0.849	1.833	2.160	* 0.000	* 4.442	77
REDEVANCES BREVETS, LICENCES,...			0.196	0.224	1.144	* 0.000	* 0.634	2
SUBVENTIONS			0.646	1.187	1.838	* 0.000	* 2.972	57
AUTRES CHARGES DIVERSES DE GESTION COURANTE			1.157	2.767	2.392	* 0.000	* 6.580	52
DOT. AMORT. INST. TECHNIQUE ET OUTILLAGE			0.185	0.638	3.442	* 0.000	* 1.435	79
DOT. AMORT. AUTRES IMMO. CORPORELLES			0.868	1.504	1.734	* 0.000	* 3.816	33
DOT. AMORT. CHARGES D'EXPLOITATION A REPARTIR			2.509	4.658	1.857	* 0.000	* 11.639	23
DOT. AUX PROV. RISQUES ET CHARGES D'EXPLOITATION			7.972	9.126	1.145	* 0.000	* 25.859	63
<b>TOTAL CHARGES DIVERSES</b>			<b>14.523</b>	<b>8.764</b>	<b>0.603</b>	<b>* 0.000</b>	<b>* 31.700</b>	<b>85</b>
<b>TOTAL BRUT</b>			<b>27.165</b>	<b>10.069</b>	<b>0.371</b>	<b>* 7.430</b>	<b>* 46.900</b>	<b>85</b>
REMBOURSEMENTS FRAIS DE PERSONNEL			0.918	1.803	1.965	* 0.000	* 4.452	63
<b>TOTAL PRODUITS DEDUCTIBLES</b>			<b>0.918</b>	<b>1.803</b>	<b>1.965</b>	<b>* 0.000</b>	<b>* 4.452</b>	<b>63</b>
<b>TOTAL NET</b>			<b>26.484</b>	<b>9.728</b>	<b>0.367</b>	<b>* 7.417</b>	<b>* 45.552</b>	<b>85</b>
<b>TOTAL GENERAL</b>			<b>26.484</b>	<b>9.728</b>	<b>0.367</b>	<b>* 7.417</b>	<b>* 45.552</b>	<b>85</b>
UNITES D'ŒUVRE			120 823.83					

\* Intervalle de confiance non significatif donné à titre indicatif (coefficient de variation supérieur à 0,30)

\*\*Chiffre à l'extérieur de l'intervalle de confiance



## ACTIVITÉ DIRECTION GENERALE - 2003 -

### Présentation économique

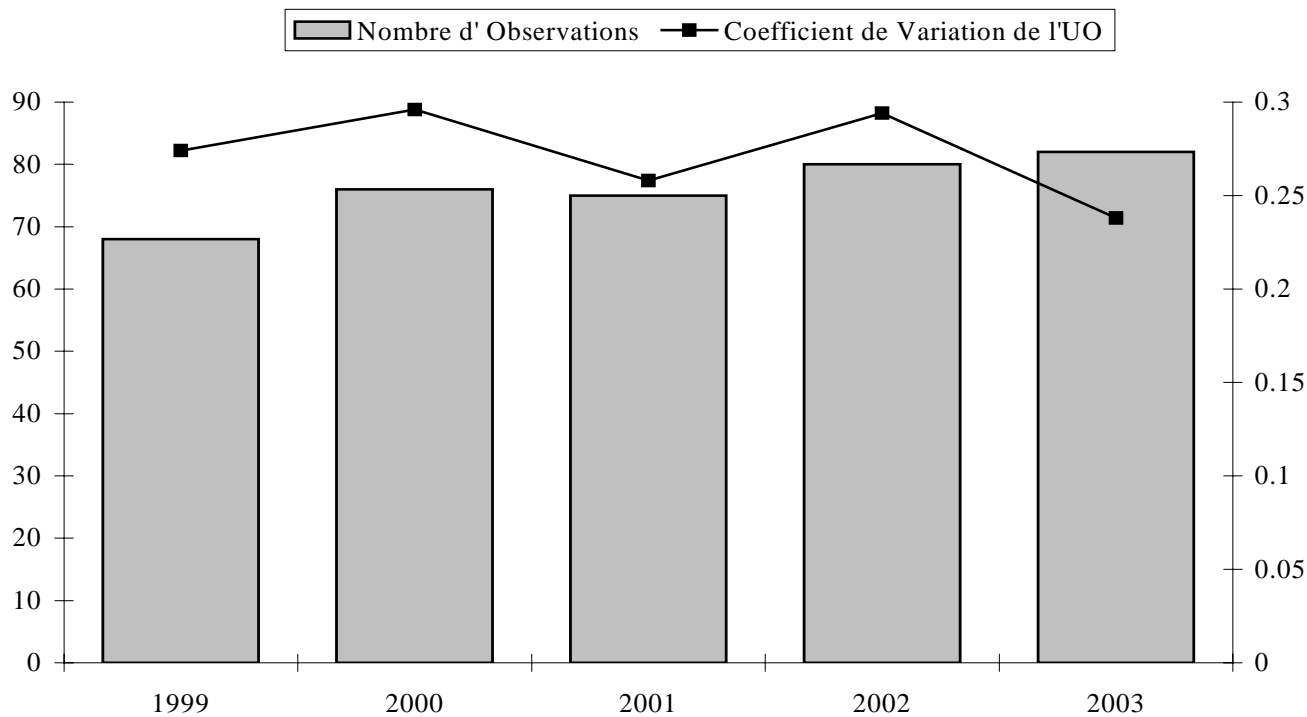
COMPTES	ECHANTILLON (coût de l'unité d'oeuvre)							
	% COÛT DE L'UO	%	MOYENNE	ECART- TYPE	COEF. DE VAR.	INTERVALLE		NB OBS
						INF.	SUP.	
TOTAL FRAIS DE PERSONNEL		47.73%	12.642	5.437	0.430	* 1.986	* 23.298	85
DOT. AUX PROV. RISQUES ET CHARGES D'EXPLOITATION		22.31%	7.972	9.126	1.145	* 0.000	* 25.859	63
ASSURANCES - RESPONSABILITES CIVILES		8.54%	2.318	1.110	0.479	* 0.142	* 4.494	83
AUTRES PRESTATIONS		2.90%	0.849	1.833	2.160	* 0.000	* 4.442	77
AUTRES CHARGES DIVERSES DE GESTION COURANTE		2.67%	1.157	2.767	2.392	* 0.000	* 6.580	52
DOT. AMORT. CHARGES D'EXPLOITATION A REPARTIR		2.56%	2.509	4.658	1.857	* 0.000	* 11.639	23
ASSURANCES - MULTIRISQUES		2.34%	0.666	0.660	0.990	* 0.000	* 1.960	79
INFORMATIONS - PUBLICATIONS		1.84%	0.487	0.300	0.615	* 0.000	* 1.075	85
SUBVENTIONS		1.64%	0.646	1.187	1.838	* 0.000	* 2.972	57
DOT. AMORT. AUTRES IMMO. CORPORELLES		1.27%	0.868	1.504	1.734	* 0.000	* 3.816	33
AUTRES REMUNERATIONS ET HONORAIRES		1.23%	0.512	0.757	1.477	* 0.000	* 1.996	54
		<b>95.04%</b>						
DOCUMENTATION GENERALE		1.10%	0.326	0.281	0.861	* 0.000	* 0.876	76
ETUDES ET RECHERCHE		1.06%	0.681	0.729	1.071	* 0.000	* 2.110	35
DOCUMENTATION TECHNIQUE		0.79%	0.343	0.278	0.812	* 0.000	* 0.889	52
DOT. AMORT. INST. TECHNIQUE ET OUTILLAGE		0.65%	0.185	0.638	3.442	* 0.000	* 1.435	79
HONORAIRES		0.57%	0.193	0.319	1.649	* 0.000	* 0.818	66
CONCOURS DIVERS (COTISATIONS...)		0.49%	0.226	0.238	1.052	* 0.000	* 0.692	49
PERSONNEL EXTERIEUR		0.45%	1.019	2.066	2.027	* 0.000	* 5.070	10
RECEPTIONS		0.45%	0.137	0.166	1.212	* 0.000	* 0.464	73
ASSURANCES - AUTRES RISQUES		0.34%	0.170	0.471	2.771	* 0.000	* 1.092	45
MISSIONS		0.30%	0.145	0.176	1.216	* 0.000	* 0.490	47
ASSURANCES - MATERIELS		0.28%	0.149	0.188	1.260	* 0.000	* 0.517	43
LOCATIONS MOBILIERES - EQUIPEMENTS		0.28%	0.129	0.174	1.352	* 0.000	* 0.469	49
AUTRES FRAIS DIVERS		0.24%	0.167	0.308	1.843	* 0.000	* 0.771	32
ASSURANCE - OBLIGATOIRE DOMMAGE CONSTRUCTION		0.19%	0.529	0.686	1.298	* 0.000	* 1.874	8
LOCATIONS MOBILIERES - AUTRES		0.14%	0.090	0.156	1.731	* 0.000	* 0.395	35
FRAIS DE COLLOQUES, SEMINAIRES, CONFERENCES		0.11%	0.123	0.160	1.304	* 0.000	* 0.436	20
FRAIS D'ACTES ET DE CONTENTIEUX		0.05%	0.037	0.062	1.681	* 0.000	* 0.158	32
CREDIT-BAIL MOBILIER - AUTRES		0.02%	0.101	0.100	0.990	* 0.000	* 0.296	4
REDEVANCES BREVETS, LICENCES,...		0.02%	0.196	0.224	1.144	* 0.000	* 0.634	2
REMBOURSEMENTS FRAIS DE PERSONNEL		-2.57%	0.918	1.803	1.965	* 0.000	* 4.452	63
<b>TOTAL GENERAL</b>		<b>100.00%</b>	<b>26.484</b>	<b>9.728</b>	<b>0.367</b>	<b>* 7.417</b>	<b>* 45.552</b>	<b>85</b>

\* Intervalle de confiance non significatif donné à titre indicatif (coefficient de variation supérieur à 0,30)

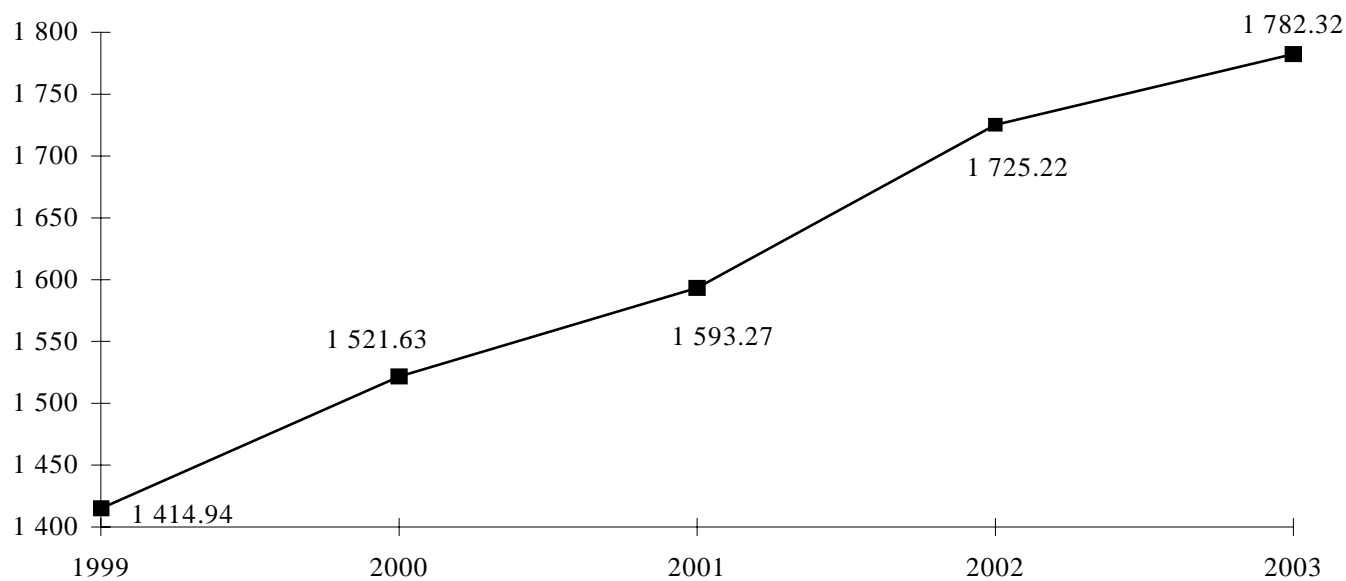
\*\*Chiffre à l'extérieur de l'intervalle de confiance

# ACTIVITE GESTION DU PERSONNEL

## Evolution du nombre d'Etablissements de l'Echantillon et du Coefficient de Variation :



## Evolution du Coût de l'Unité d'Oeuvre :



## ACTIVITÉ GESTION PERSONNEL - 2003 -

Présentation par nature de charges

**Unité d'oeuvre** : Nombre mensuel de bulletin de paye du Personnel médical, non médical y compris CES, CEC, Emplois-jeunes et apprentis.

COMPTES			ECHANTILLON (coût de l'unité d'oeuvre)					NB OBS
	TOTAL	COÛT DE L'UO	MOYENNE	ECART- TYPE	COEF. DE VAR.	INTERVALLE		
						INF.	SUP.	
PRODUITS PHARMACEUTIQUES			4.940	4.015	0.813	* 0.000	* 12.810	82
<b>TOTAL CHARGES MEDICALES</b>			<b>4.940</b>	<b>4.015</b>	<b>0.813</b>	<b>* 0.000</b>	<b>* 12.810</b>	<b>82</b>
PERSONNEL NON MEDICAL			1 946.494	449.205	0.231	1 066.053	2 826.935	82
PERSONNEL MEDICAL			85.193	96.262	1.130	* 0.000	* 273.866	69
<b>TOTAL FRAIS DE PERSONNEL</b>			<b>2 018.181</b>	<b>456.503</b>	<b>0.226</b>	<b>1 123.435</b>	<b>2 912.927</b>	<b>82</b>
AUTRES ACHATS			2.228	4.025	1.806	* 0.000	* 10.117	36
CREDIT-BAIL MOBILIER - AUTRES			15.301	12.407	0.811	* 0.000	* 39.619	2
LOCATIONS MOBILIERES - EQUIPEMENTS			1.498	1.259	0.840	* 0.000	* 3.965	23
LOCATIONS MOBILIERES - AUTRES			2.486	5.966	2.400	* 0.000	* 14.180	20
ASSURANCE CAPITAL DECES ET AUTRES RISQUES			85.673	101.417	1.184	* 0.000	* 284.452	52
FRAIS DE RECRUTEMENT DU PERSONNEL			12.116	20.217	1.669	* 0.000	* 51.741	34
PERSONNEL EXTERIEUR			32.216	33.839	1.050	* 0.000	* 98.540	23
VOYAGES ET DEPLACEMENTS			41.720	35.872	0.860	* 0.000	* 112.030	80
FRAIS DE DEMENAGEMENT			4.826	9.192	1.905	* 0.000	* 22.841	33
PRESTATIONS DE SERVICE A CARACTERE EDUCATIF			9.065	11.355	1.253	* 0.000	* 31.321	5
AUTRES PRESTATIONS			12.152	31.310	2.577	* 0.000	* 73.518	45
SUBVENTIONS VERSEES AUX AMICALES ET ASS. SPORTIVES			12.936	24.569	1.899	* 0.000	* 61.090	52
PARTICIPATION AUX FRAIS DE STAGE "ENSP"			15.745	6.402	0.407	* 3.197	* 28.292	58
AUTRES CHARGES DIVERSES DE GESTION COURANTE			13.446	29.001	2.157	* 0.000	* 70.289	29
DOT. AMORT. INST. TECHNIQUE ET OUTILLAGE			1.264	1.863	1.474	* 0.000	* 4.914	73
AMORT. AUTRES IMMOBILISATIONS CORPORELLES			4.369	5.133	1.175	* 0.000	* 14.429	24
<b>TOTAL CHARGES DIVERSES</b>			<b>147.132</b>	<b>119.546</b>	<b>0.813</b>	<b>* 0.000</b>	<b>* 381.441</b>	<b>82</b>
<b>TOTAL BRUT</b>			<b>2 170.253</b>	<b>475.004</b>	<b>0.219</b>	<b>1 239.245</b>	<b>3 101.261</b>	<b>82</b>
REMBOURSEMENTS FRAIS DE PERSONNEL			315.141	230.777	0.732	* 0.000	* 767.464	81
REMBOURSEMENTS FORMATION PROFESSIONNELLE			73.441	93.995	1.280	* 0.000	* 257.671	62
AUTRES PRODUITS DE GESTION COURANTE (FNAL)			62.070	147.311	2.373	* 0.000	* 350.801	32
<b>TOTAL PRODUITS DEDUCTIBLES</b>			<b>395.877</b>	<b>280.468</b>	<b>0.708</b>	<b>* 0.000</b>	<b>* 945.593</b>	<b>81</b>
<b>TOTAL NET</b>			<b>1 779.204</b>	<b>423.352</b>	<b>0.238</b>	<b>949.434</b>	<b>2 608.973</b>	<b>82</b>
AUTRES CHARGES INDUITES			15.018	25.339	1.687	* 0.000	* 64.683	17
<b>TOTAL CHARGES INDUITES</b>			<b>15.018</b>	<b>25.339</b>	<b>1.687</b>	<b>* 0.000</b>	<b>* 64.683</b>	<b>17</b>
<b>TOTAL GENERAL</b>			<b>1 782.317</b>	<b>423.842</b>	<b>0.238</b>	<b>951.586</b>	<b>2 613.048</b>	<b>82</b>
UNITES D'ŒUVRE			2 586.99					

\* Intervalle de confiance non significatif donné à titre indicatif (coefficient de variation supérieur à 0,30)

\*\*Chiffre à l'extérieur de l'intervalle de confiance

## ACTIVITÉ GESTION PERSONNEL - 2003 -

### Présentation économique

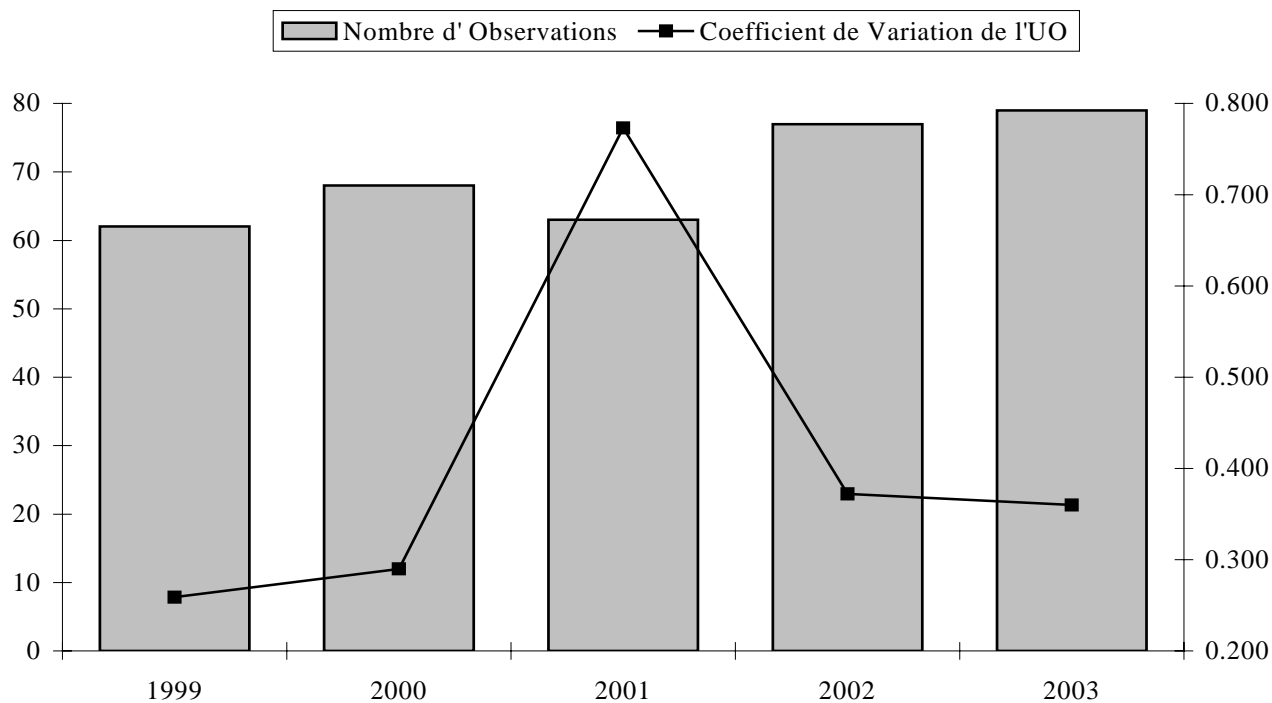
COMPTES	% COÛT DE L'UO	ECHANTILLON (coût de l'unité d'oeuvre)						
		%	MOYENNE	ECART-TYPE	COEF. DE VAR.	INTERVALLE		NB OBS
						INF.	SUP.	
TOTAL FRAIS DE PERSONNEL		113.23%	2 018.181	456.503	0.226	1 123.435	2 912.927	82
		<b>113.23%</b>						
ASSURANCE CAPITAL DECES ET AUTRES RISQUES		3.05%	85.673	101.417	1.184	* 0.000	* 284.452	52
VOYAGES ET DEPLACEMENTS		2.28%	41.720	35.872	0.860	* 0.000	* 112.030	80
PARTICIPATION AUX FRAIS DE STAGE "ENSP"		0.62%	15.745	6.402	0.407	* 3.197	* 28.292	58
PERSONNEL EXTERIEUR		0.51%	32.216	33.839	1.050	* 0.000	* 98.540	23
SUBVENTIONS VERSEES AUX AMICALES ET ASS. SPORTIVES		0.46%	12.936	24.569	1.899	* 0.000	* 61.090	52
AUTRES PRESTATIONS		0.37%	12.152	31.310	2.577	* 0.000	* 73.518	45
FRAIS DE RECRUTEMENT DU PERSONNEL		0.28%	12.116	20.217	1.669	* 0.000	* 51.741	34
PRODUITS PHARMACEUTIQUES		0.28%	4.940	4.015	0.813	* 0.000	* 12.810	82
AUTRES CHARGES DIVERSES DE GESTION COURANTE		0.27%	13.446	29.001	2.157	* 0.000	* 70.289	29
AUTRES CHARGES INDUTES		0.17%	15.018	25.339	1.687	* 0.000	* 64.683	17
FRAIS DE DEMENAGEMENT		0.11%	4.826	9.192	1.905	* 0.000	* 22.841	33
AMORT. AUTRES IMMOBILISATIONS CORPORELLES		0.07%	4.369	5.133	1.175	* 0.000	* 14.429	24
DOT. AMORT. INST. TECHNIQUE ET OUTILLAGE		0.06%	1.264	1.863	1.474	* 0.000	* 4.914	73
AUTRES ACHATS		0.05%	2.228	4.025	1.806	* 0.000	* 10.117	36
LOCATIONS MOBILIERES - AUTRES		0.03%	2.486	5.966	2.400	* 0.000	* 14.180	20
PRESTATIONS DE SERVICE A CARACTERE EDUCATIF		0.03%	9.065	11.355	1.253	* 0.000	* 31.321	5
LOCATIONS MOBILIERES - EQUIPEMENTS		0.02%	1.498	1.259	0.840	* 0.000	* 3.965	23
CREDIT-BAIL MOBILIER - AUTRES		0.02%	15.301	12.407	0.811	* 0.000	* 39.619	2
AUTRES PRODUITS DE GESTION COURANTE (FNAL)		-1.36%	62.070	147.311	2.373	* 0.000	* 350.801	32
REMBOURSEMENTS FORMATION PROFESSIONNELLE		-3.12%	73.441	93.995	1.280	* 0.000	* 257.671	62
REMBOURSEMENTS FRAIS DE PERSONNEL		-17.47%	315.141	230.777	0.732	* 0.000	* 767.464	81
<b>TOTAL GENERAL</b>		<b>100.00%</b>	<b>1 782.317</b>	<b>423.842</b>	<b>0.238</b>	<b>951.586</b>	<b>2 613.048</b>	<b>82</b>

\* Intervalle de confiance non significatif donné à titre indicatif (coefficient de variation supérieur à 0,30)

\*\*Chiffre à l'extérieur de l'intervalle de confiance

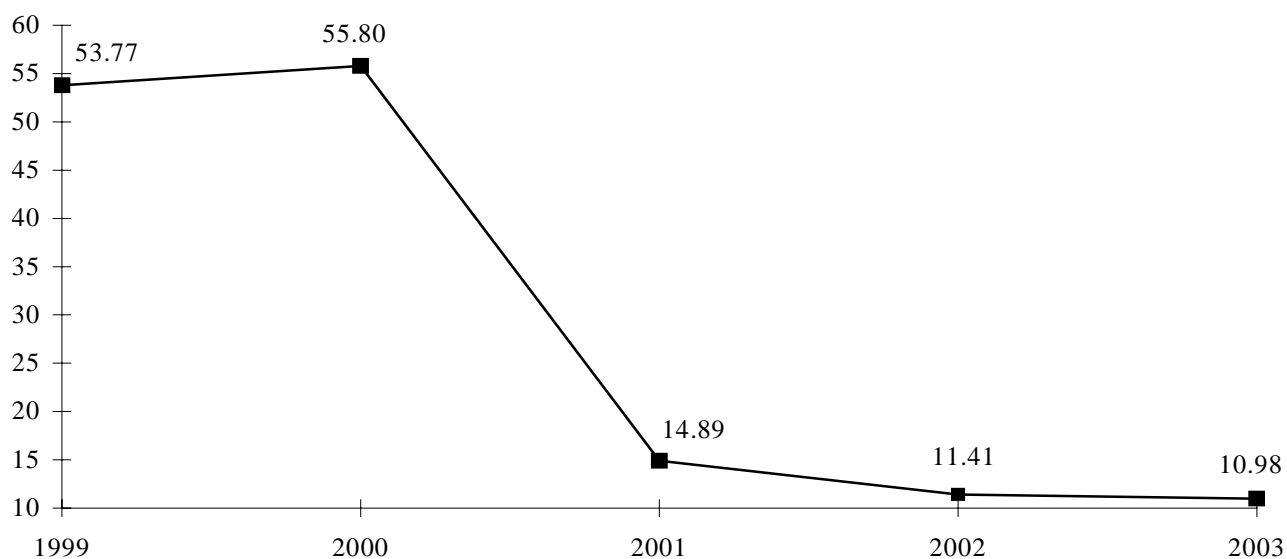
# ACTIVITE GESTION DES MALADES

## Evolution du nombre d'Etablissements de l'Echantillon et du Coefficient de Variation :



## Evolution du Coût de l'Unité d'Oeuvre :

2001 : Changement d'unités d'œuvre.



## ACTIVITÉ GESTION DES MALADES - 2003 -

Présentation par nature de charges

Unité d'oeuvre : Nombre de dossiers créés

COMPTES			ECHANTILLON (coût de l'unité d'oeuvre)					NB OBS
	TOTAL	COUT DE L'UO	MOYENNE	ECART- TYPE	COEF. DE VAR.	INTERVALLE		
						INF.	SUP.	
PERSONNEL NON MEDICAL			10.743	3.755	0.350	* 3.383	* 18.104	79
PERSONNEL MEDICAL			0.377	0.692	1.836	* 0.000	* 1.734	12
<b>TOTAL FRAIS DE PERSONNEL</b>			<b>10.800</b>	<b>3.804</b>	<b>0.352</b>	<b>* 3.344</b>	<b>* 18.257</b>	<b>79</b>
AUTRES ACHATS			0.054	0.133	2.445	* 0.000	* 0.314	30
CREDIT-BAIL MOBILIER - AUTRES			0.025	0.030	1.213	* 0.000	* 0.084	4
LOCATIONS MOBILIERES - EQUIPEMENTS			0.045	0.133	2.919	* 0.000	* 0.306	33
LOCATIONS MOBILIERES - AUTRES			0.041	0.077	1.898	* 0.000	* 0.192	12
PERSONNEL EXTERIEUR			0.838	1.647	1.965	* 0.000	* 4.065	6
PRESTATIONS DE SERVICE A CARACTERE EDUCATIF			0.148	0.187	1.258	* 0.000	* 0.514	5
AUTRES PRESTATIONS			0.102	0.172	1.687	* 0.000	* 0.440	45
SUBVENTIONS			0.141	0.374	2.645	* 0.000	* 0.874	28
CHARGES DIVERSES/GEST.COUR.			0.049	0.068	1.386	* 0.000	* 0.182	46
DOT. AMORT. INST. TECHNIQUE ET OUTILLAGE			0.050	0.074	1.480	* 0.000	* 0.196	65
AMORT. AUTRES IMMOBILISATIONS CORPORELLES			0.062	0.068	1.105	* 0.000	* 0.195	22
FOURNITURES BIBLIOTHEQUE ET DISCOTHEQUE			0.004	0.004	1.091	* 0.000	* 0.013	5
<b>TOTAL CHARGES DIVERSES</b>			<b>0.316</b>	<b>0.558</b>	<b>1.768</b>	<b>* 0.000</b>	<b>* 1.409</b>	<b>79</b>
<b>TOTAL BRUT</b>			<b>11.116</b>	<b>3.959</b>	<b>0.356</b>	<b>* 3.357</b>	<b>* 18.875</b>	<b>79</b>
REMBOURSEMENTS FRAIS DE PERSONNEL			0.176	0.275	1.559	* 0.000	* 0.715	61
<b>TOTAL PRODUITS DEDUCTIBLES</b>			<b>0.176</b>	<b>0.275</b>	<b>1.559</b>	<b>* 0.000</b>	<b>* 0.715</b>	<b>61</b>
<b>TOTAL NET</b>			<b>10.980</b>	<b>3.949</b>	<b>0.360</b>	<b>* 3.239</b>	<b>* 18.721</b>	<b>79</b>
<b>TOTAL GENERAL</b>			<b>10.980</b>	<b>3.949</b>	<b>0.360</b>	<b>* 3.239</b>	<b>* 18.721</b>	<b>79</b>
UNITES D'ŒUVRE			159 378.08					

\* Intervalle de confiance non significatif donné à titre indicatif (coefficient de variation supérieur à 0,30)

\*\*Chiffre à l'extérieur de l'intervalle de confiance

## ACTIVITÉ GESTION DES MALADES - 2003 -

### Présentation économique

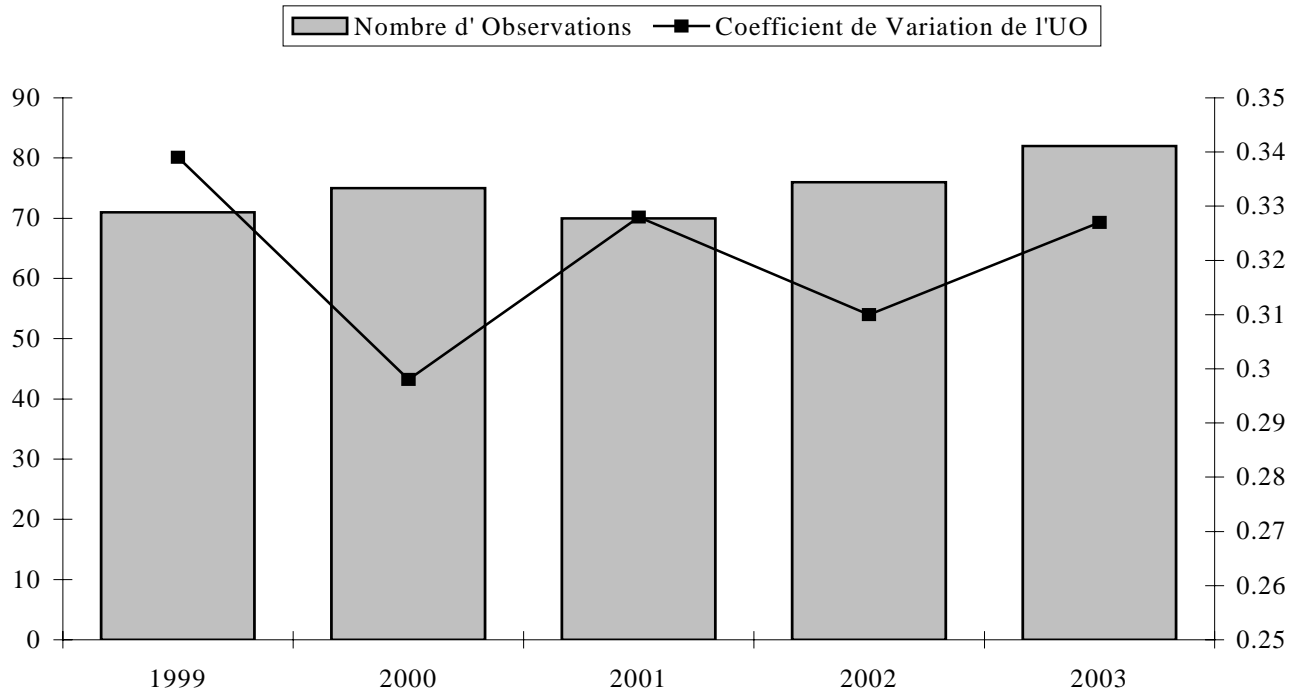
COMPTES			ECHANTILLON (coût de l'unité d'oeuvre)						
	%	COÛT DE L'UO	%	MOYENNE	ECART- TYPE	COEF. DE VAR.	INTERVALLE		NB OBS
							INF.	SUP.	
TOTAL FRAIS DE PERSONNEL			98.37%	10.800	3.804	0.352	* 3.344	* 18.257	79
			<b>98.37%</b>						
PERSONNEL EXTERIEUR			0.58%	0.838	1.647	1.965	* 0.000	* 4.065	6
AUTRES PRESTATIONS			0.53%	0.102	0.172	1.687	* 0.000	* 0.440	45
SUBVENTIONS			0.46%	0.141	0.374	2.645	* 0.000	* 0.874	28
DOT. AMORT. INST. TECHNIQUE ET OUTILLAGE			0.38%	0.050	0.074	1.480	* 0.000	* 0.196	65
CHARGES DIVERSES/GEST.COUR.			0.26%	0.049	0.068	1.386	* 0.000	* 0.182	46
AUTRES ACHATS			0.19%	0.054	0.133	2.445	* 0.000	* 0.314	30
LOCATIONS MOBILIERES - EQUIPEMENTS			0.17%	0.045	0.133	2.919	* 0.000	* 0.306	33
AMORT. AUTRES IMMOBILISATIONS CORPORELLES			0.16%	0.062	0.068	1.105	* 0.000	* 0.195	22
PRESTATIONS DE SERVICE A CARACTERE EDUCATIF			0.09%	0.148	0.187	1.258	* 0.000	* 0.514	5
LOCATIONS MOBILIERES - AUTRES			0.06%	0.041	0.077	1.898	* 0.000	* 0.192	12
CREDIT-BAIL MOBILIER - AUTRES			0.01%	0.025	0.030	1.213	* 0.000	* 0.084	4
FOURNITURES BIBLIOTHEQUE ET DISCOTHEQUE			0.00%	0.004	0.004	1.091	* 0.000	* 0.013	5
REMBOURSEMENTS FRAIS DE PERSONNEL			-1.24%	0.176	0.275	1.559	* 0.000	* 0.715	61
<b>TOTAL GENERAL</b>			<b>100.00%</b>	<b>10.980</b>	<b>3.949</b>	<b>0.360</b>	<b>* 3.239</b>	<b>* 18.721</b>	<b>79</b>

\* Intervalle de confiance non significatif donné à titre indicatif (coefficient de variation supérieur à 0,30)

\*\*Chiffre à l'extérieur de l'intervalle de confiance

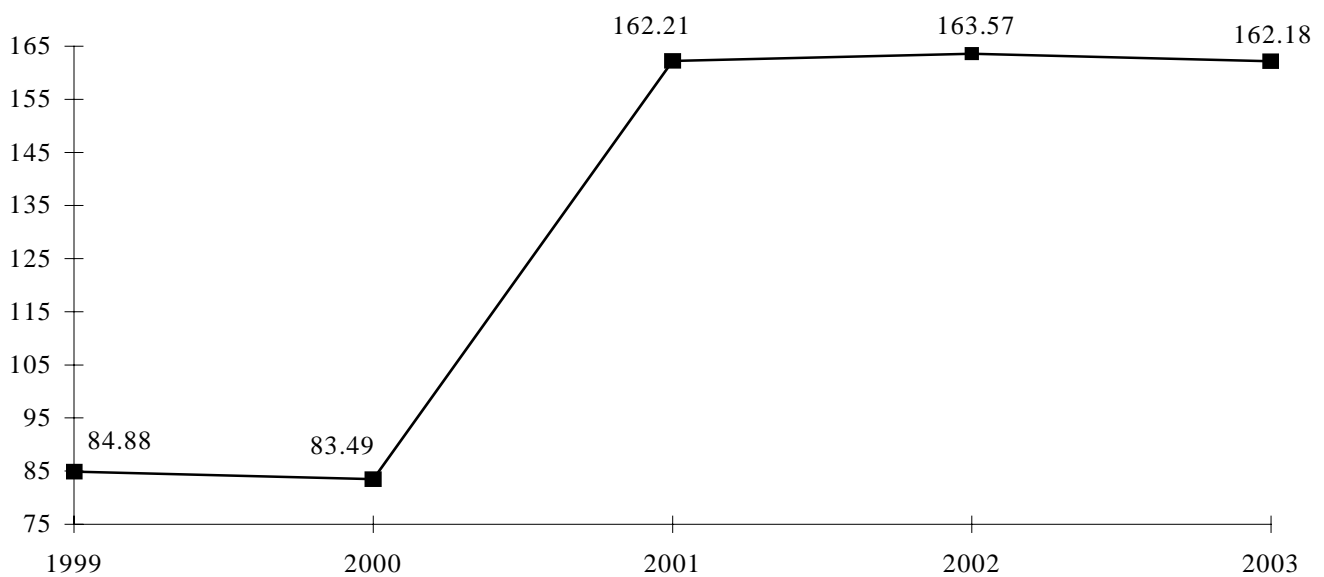
# ACTIVITE GESTION ECONOMIQUE

## Evolution du nombre d'Etablissements de l'Echantillon et du Coefficient de Variation :



## Evolution du Coût de l'Unité d'Oeuvre :

2001 : Changement d'Unités d'œuvre





## ACTIVITÉ GESTION ECONOMIQUE - 2003 -

Présentation par nature de charges

**Unité d'oeuvre** : KiloEuros des Sections d'Exploitation (groupes 2,3 et 4) et Section d'Investissement (groupe 2) gérés par les Services Economiques.

COMPTES	TOTAL	COUT DE L'UO	ECHANTILLON (coût de l'unité d'oeuvre)					NB OBS
			MOYENNE	ECART- TYPE	COEF. DE VAR.	INTERVALLE		
						INF.	SUP.	
PERSONNEL NON MEDICAL			78.681	26.035	0.331	* 27.653	* 129.709	82
<b>TOTAL FRAIS DE PERSONNEL</b>			<b>78.681</b>	<b>26.035</b>	<b>0.331</b>	<b>* 27.653</b>	<b>* 129.709</b>	<b>82</b>
FOURNITURES DE BUREAU-IMPRIME-FOURNITURE INFORMATIQUE			8.732	5.499	0.630	* 0.000	* 19.511	76
EMBALLAGES			0.480	1.183	2.466	* 0.000	* 2.799	11
AUTRES ACHATS			1.620	2.318	1.431	* 0.000	* 6.163	41
CREDIT-BAIL MOBILIER - AUTRES			3.172	6.117	1.928	* 0.000	* 15.161	9
LOCATIONS MOBILIERES - EQUIPEMENTS			2.268	2.087	0.920	* 0.000	* 6.358	54
LOCATIONS MOBILIERES - AUTRES			2.500	7.864	3.146	* 0.000	* 17.914	35
CHARGES LOCATIVES			1.301	1.828	1.405	* 0.000	* 4.883	15
PERSONNEL EXTERIEUR			2.080	3.208	1.542	* 0.000	* 8.367	4
FRAIS POSTAUX ET TELECOM.			29.724	14.000	0.471	* 2.284	* 57.165	82
AUTRES PRESTATIONS			3.776	8.409	2.227	* 0.000	* 20.257	65
DOT. AMORT. INST. TECHNIQUE ET OUTILLAGE			0.955	1.826	1.912	* 0.000	* 4.534	79
DOT. AMORT. MATERIEL DE BUREAU ET MATERIEL INFOR.			2.813	5.093	1.810	* 0.000	* 12.796	72
AMORTISSEMENTS DU MOBILIER			22.294	15.699	0.704	* 0.000	* 53.065	79
AMORT. AUTRES IMMOBILISATIONS CORPORELLES			4.353	10.236	2.352	* 0.000	* 24.415	13
PETIT MATERIEL HOTELIER			4.274	5.745	1.344	* 0.000	* 15.534	77
AUTRES FOURNITURES HOTELIERES			2.675	3.956	1.479	* 0.000	* 10.430	51
FOURNITURES DE BUREAU			8.933	6.443	0.721	* 0.000	* 21.561	75
FOURNITURES SCOLAIRES, EDUCATIVES ET DE LOISIRS			0.531	0.734	1.382	* 0.000	* 1.969	21
FOURNITURES BIBLIOTHEQUE ET DISCOTHEQUE			0.286	0.309	1.082	* 0.000	* 0.892	2
IMPRIMES			8.523	4.263	0.500	* 0.167	* 16.879	6
AUTRES FOURNITURES DIVERSES			1.228	1.471	1.198	* 0.000	* 4.111	25
<b>TOTAL CHARGES DIVERSES</b>			<b>85.480</b>	<b>36.814</b>	<b>0.431</b>	<b>* 13.323</b>	<b>* 157.636</b>	<b>82</b>
<b>TOTAL BRUT</b>			<b>164.161</b>	<b>55.330</b>	<b>0.337</b>	<b>* 55.714</b>	<b>* 272.607</b>	<b>82</b>
REMBOURSEMENTS FRAIS DE PERSONNEL			2.455	12.799	5.213	* 0.000	* 27.542	66
<b>TOTAL PRODUITS DEDUCTIBLES</b>			<b>2.455</b>	<b>12.799</b>	<b>5.213</b>	<b>* 0.000</b>	<b>* 27.542</b>	<b>66</b>
<b>TOTAL NET</b>			<b>162.184</b>	<b>53.071</b>	<b>0.327</b>	<b>* 58.165</b>	<b>* 266.203</b>	<b>82</b>
<b>TOTAL GENERAL</b>			<b>162.184</b>	<b>53.071</b>	<b>0.327</b>	<b>* 58.165</b>	<b>* 266.203</b>	<b>82</b>
UNITES D'ŒUVRE			15 578.93					

\* Intervalle de confiance non significatif donné à titre indicatif (coefficient de variation supérieur à 0,30)

\*\*Chiffre à l'extérieur de l'intervalle de confiance

## ACTIVITÉ GESTION ECONOMIQUE - 2003 -

### Présentation économique

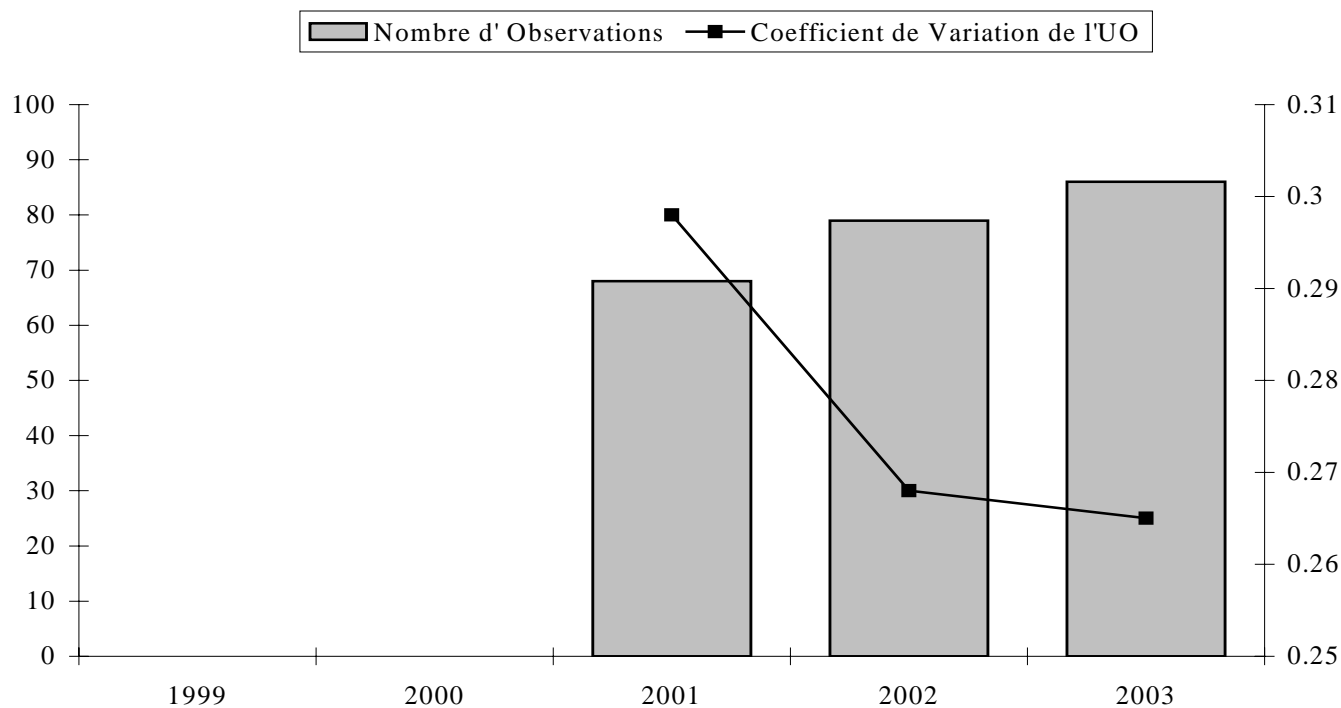
COMPTES	%	COÛT DE L'UO	ECHANTILLON (coût de l'unité d'oeuvre)					NB OBS	
			%	MOYENNE	ECART- TYPE	COEF. DE VAR.	INTERVALLE		
			INF.	SUP.					
TOTAL FRAIS DE PERSONNEL			48.51%	78.681	26.035	0.331	* 27.653	* 129.709	82
FRAIS POSTAUX ET TELECOM.			18.33%	29.724	14.000	0.471	* 2.284	* 57.165	82
AMORTISSEMENTS DU MOBILIER			13.24%	22.294	15.699	0.704	* 0.000	* 53.065	79
FOURNITURES DE BUREAU			5.04%	8.933	6.443	0.721	* 0.000	* 21.561	75
FOURNITURE BUREAU-IMPRIME-FOURNITURE INFORMATIQUE			4.99%	8.732	5.499	0.630	* 0.000	* 19.511	76
PETIT MATERIEL HOTELIER			2.47%	4.274	5.745	1.344	* 0.000	* 15.534	77
AUTRES PRESTATIONS			1.85%	3.776	8.409	2.227	* 0.000	* 20.257	65
DOT. AMORT. MATERIEL DE BUREAU ET MATERIEL INFOR.			1.52%	2.813	5.093	1.810	* 0.000	* 12.796	72
			<b>95.95%</b>						
AUTRES FOURNITURES HOTELIERES			1.03%	2.675	3.956	1.479	* 0.000	* 10.430	51
LOCATIONS MOBILIERES - EQUIPEMENTS			0.92%	2.268	2.087	0.920	* 0.000	* 6.358	54
LOCATIONS MOBILIERES - AUTRES			0.66%	2.500	7.864	3.146	* 0.000	* 17.914	35
DOT. AMORT. INST. TECHNIQUE ET OUTILLAGE			0.57%	0.955	1.826	1.912	* 0.000	* 4.534	79
AUTRES ACHATS			0.50%	1.620	2.318	1.431	* 0.000	* 6.163	41
AMORT. AUTRES IMMOBILISATIONS CORPORELLES			0.43%	4.353	10.236	2.352	* 0.000	* 24.415	13
IMPRIMES			0.38%	8.523	4.263	0.500	* 0.167	* 16.879	6
AUTRES FOURNITURES DIVERSES			0.23%	1.228	1.471	1.198	* 0.000	* 4.111	25
CREDIT-BAIL MOBILIER - AUTRES			0.21%	3.172	6.117	1.928	* 0.000	* 15.161	9
CHARGES LOCATIVES			0.15%	1.301	1.828	1.405	* 0.000	* 4.883	15
FOURNITURES SCOLAIRES, EDUCATIVES ET DE LOISIRS			0.08%	0.531	0.734	1.382	* 0.000	* 1.969	21
PERSONNEL EXTERIEUR			0.06%	2.080	3.208	1.542	* 0.000	* 8.367	4
EMBALLAGES			0.04%	0.480	1.183	2.466	* 0.000	* 2.799	11
FOURNITURES BIBLIOTHEQUE ET DISCOTHEQUE			0.00%	0.286	0.309	1.082	* 0.000	* 0.892	2
REMBOURSEMENTS FRAIS DE PERSONNEL			-1.22%	2.455	12.799	5.213	* 0.000	* 27.542	66
<b>TOTAL GENERAL</b>			<b>100.00%</b>	<b>162.184</b>	<b>53.071</b>	<b>0.327</b>	<b>* 58.165</b>	<b>* 266.203</b>	<b>82</b>

\* Intervalle de confiance non significatif donné à titre indicatif (coefficient de variation supérieur à 0,30)

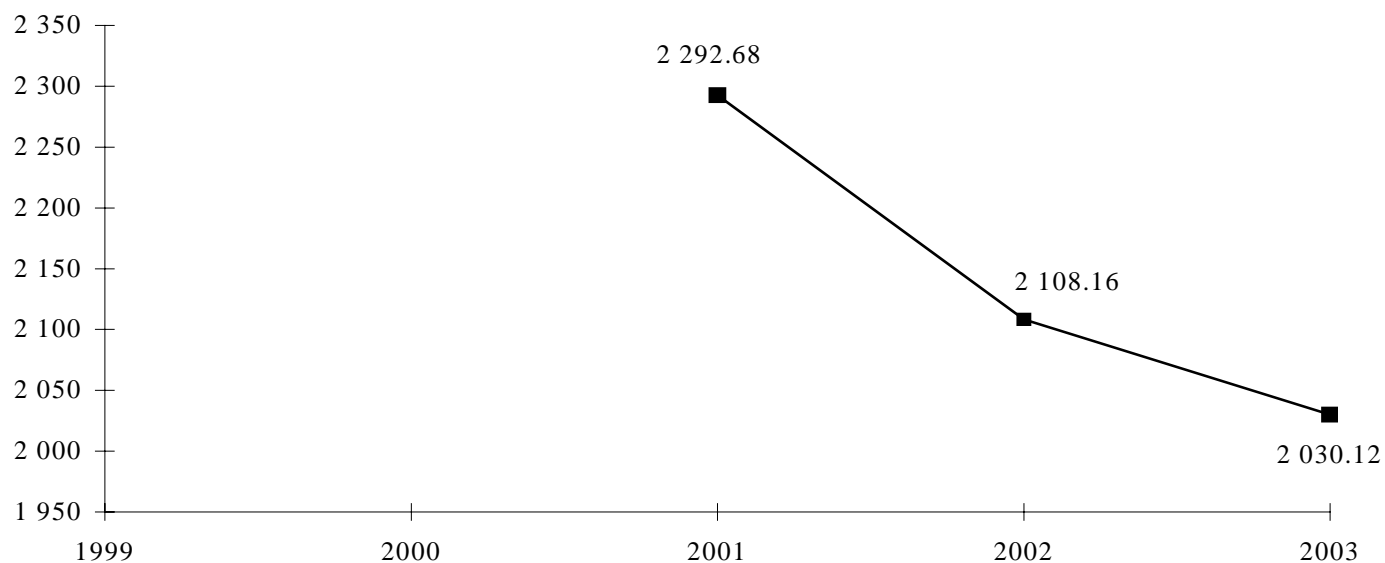
\*\*Chiffre à l'extérieur de l'intervalle de confiance

# ACTIVITE DSIO

## Evolution du nombre d'Etablissements de l'Echantillon et du Coefficient de Variation :



## Evolution du Coût de l'Unité d'Oeuvre :



## ACTIVITÉ D.S.I.O. - 2003 -

Présentation par nature de charges

Unité d'oeuvre : Nombre de Postes Informatiques.

COMPTES			ECHANTILLON (coût de l'unité d'oeuvre)					NB OBS
	TOTAL	COÛT DE L'UO	MOYENNE	ECART- TYPE	COEF. DE VAR.	INTERVALLE		
						INF.	SUP.	
PERSONNEL NON MEDICAL			730.915	276.573	0.378	* 188.833	* 1 272.998	86
<b>TOTAL FRAIS DE PERSONNEL</b>			<b>730.915</b>	<b>276.573</b>	<b>0.378</b>	<b>* 188.833</b>	<b>* 1 272.998</b>	<b>86</b>
FOURNITURE BUREAU-IMPRIME-FOURNITURE INFORMATIQUE			58.980	106.498	1.806	* 0.000	* 267.717	46
CREDIT-BAIL MOBILIER - MATERIEL INFORMATIQUE			155.215	188.530	1.215	* 0.000	* 524.734	16
CREDIT-BAIL MOBILIER - LOGICIELS ET PROGICIELS			88.452	0.000	0.000	88.452	88.452	1
LOCATIONS MOBILIERES - INFORMATIQUE			99.154	217.130	2.190	* 0.000	* 524.728	33
ENTRETIEN MATERIEL INFORMATIQUE			33.676	65.797	1.954	* 0.000	* 162.638	55
MAINTENANCE INFORMATIQUE			262.239	168.000	0.641	* 0.000	* 591.519	84
PRESTATIONS INFORMATIQUES			315.826	280.524	0.888	* 0.000	* 865.652	75
DOT. AMORT. INST. TECHNIQUE ET OUTILLAGE			27.923	108.801	3.896	* 0.000	* 241.172	51
DOT. AMORT. MATERIEL DE BUREAU ET MATERIEL INFOR.			562.327	298.371	0.531	* 0.000	* 1 147.134	83
AMORT. AUTRES IMMOBILISATIONS CORPORELLES			12.014	26.274	2.187	* 0.000	* 63.511	13
FOURNITURES POUR INFORMATIQUE			137.910	74.639	0.541	* 0.000	* 284.202	69
<b>TOTAL CHARGES DIVERSES</b>			<b>1 324.343</b>	<b>438.165</b>	<b>0.331</b>	<b>* 465.540</b>	<b>* 2 183.146</b>	<b>86</b>
<b>TOTAL BRUT</b>			<b>2 055.258</b>	<b>538.680</b>	<b>0.262</b>	<b>999.446</b>	<b>3 111.070</b>	<b>86</b>
REMBOURSEMENTS FRAIS DE PERSONNEL			46.003	101.530	2.207	* 0.000	* 245.003	47
<b>TOTAL PRODUITS DEDUCTIBLES</b>			<b>46.003</b>	<b>101.530</b>	<b>2.207</b>	<b>* 0.000</b>	<b>* 245.003</b>	<b>47</b>
<b>TOTAL NET</b>			<b>2 030.117</b>	<b>537.549</b>	<b>0.265</b>	<b>976.520</b>	<b>3 083.714</b>	<b>86</b>
<b>TOTAL GENERAL</b>			<b>2 030.117</b>	<b>537.549</b>	<b>0.265</b>	<b>976.520</b>	<b>3 083.714</b>	<b>86</b>
UNITES D'ŒUVRE			780.87					

\* Intervalle de confiance non significatif donné à titre indicatif (coefficient de variation supérieur à 0,30)

\*\*Chiffre à l'extérieur de l'intervalle de confiance

## ACTIVITÉ D.S.I.O. - 2003 -

### Présentation économique

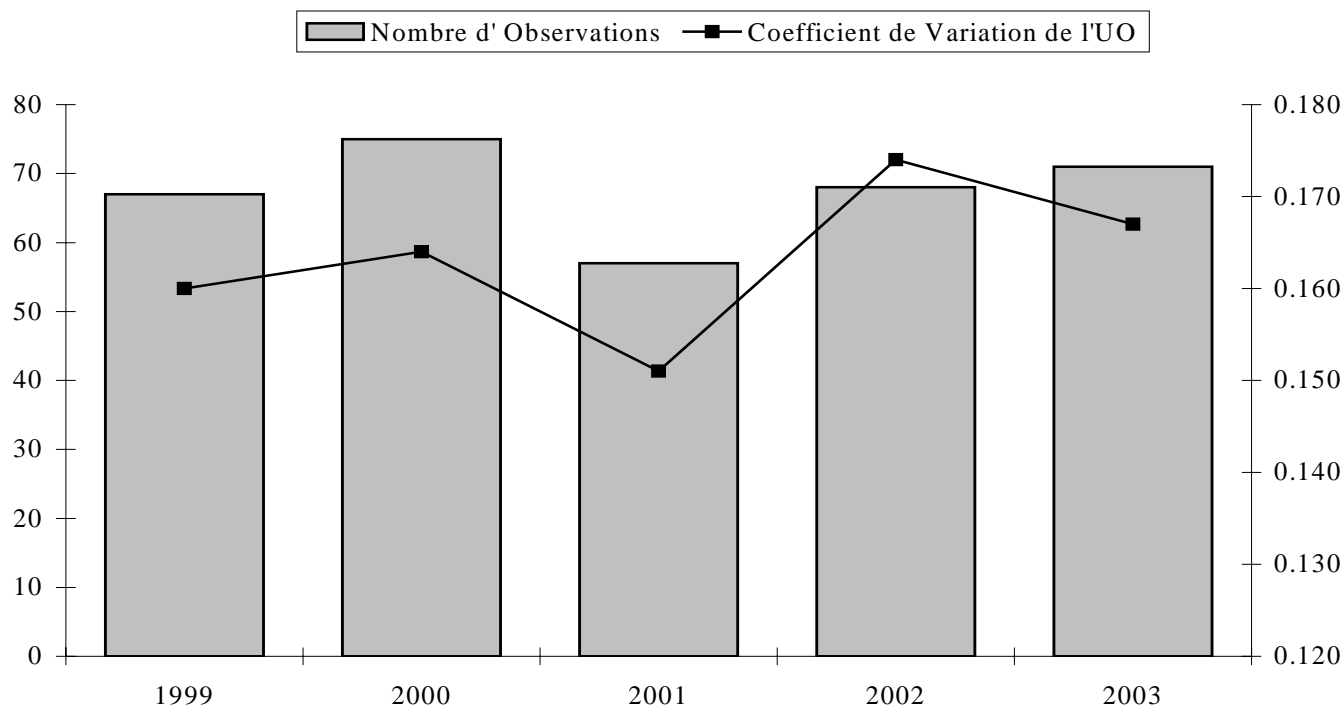
COMPTES	%	COÛT DE L'UO	ECHANTILLON (coût de l'unité d'oeuvre)					NB OBS	
			%	MOYENNE	ECART- TYPE	COEF. DE VAR.	INTERVALLE		
							INF.		SUP.
TOTAL FRAIS DE PERSONNEL			36.00%	730.915	276.573	0.378	* 188.833	* 1 272.998	86
DOT. AMORT. MATERIEL DE BUREAU ET MATERIEL INFOR.			26.73%	562.327	298.371	0.531	* 0.000	* 1 147.134	83
PRESTATIONS INFORMATIQUES			13.57%	315.826	280.524	0.888	* 0.000	* 865.652	75
MAINTENANCE INFORMATIQUE			12.62%	262.239	168.000	0.641	* 0.000	* 591.519	84
FOURNITURES POUR INFORMATIQUE			5.45%	137.910	74.639	0.541	* 0.000	* 284.202	69
LOCATIONS MOBILIERES - INFORMATIQUE			1.87%	99.154	217.130	2.190	* 0.000	* 524.728	33
			<b>96.25%</b>						
FOURNITURE BUREAU-IMPRIME-FOURNITURE INFORMATIQUE			1.55%	58.980	106.498	1.806	* 0.000	* 267.717	46
CREDIT-BAIL MOBILIER - MATERIEL INFORMATIQUE			1.42%	155.215	188.530	1.215	* 0.000	* 524.734	16
ENTRETIEN MATERIEL INFORMATIQUE			1.06%	33.676	65.797	1.954	* 0.000	* 162.638	55
DOT. AMORT. INST. TECHNIQUE ET OUTILLAGE			0.82%	27.923	108.801	3.896	* 0.000	* 241.172	51
AMORT. AUTRES IMMOBILISATIONS CORPORELLES			0.09%	12.014	26.274	2.187	* 0.000	* 63.511	13
CREDIT-BAIL MOBILIER - LOGICIELS ET PROGICIELS			0.05%	88.452	0.000	0.000	88.452	88.452	1
REMBOURSEMENTS FRAIS DE PERSONNEL			-1.24%	46.003	101.530	2.207	* 0.000	* 245.003	47
<b>TOTAL GENERAL</b>			<b>100.00%</b>	<b>2 030.117</b>	<b>537.549</b>	<b>0.265</b>	<b>976.520</b>	<b>3 083.714</b>	<b>86</b>

\* Intervalle de confiance non significatif donné à titre indicatif (coefficient de variation supérieur à 0,30)

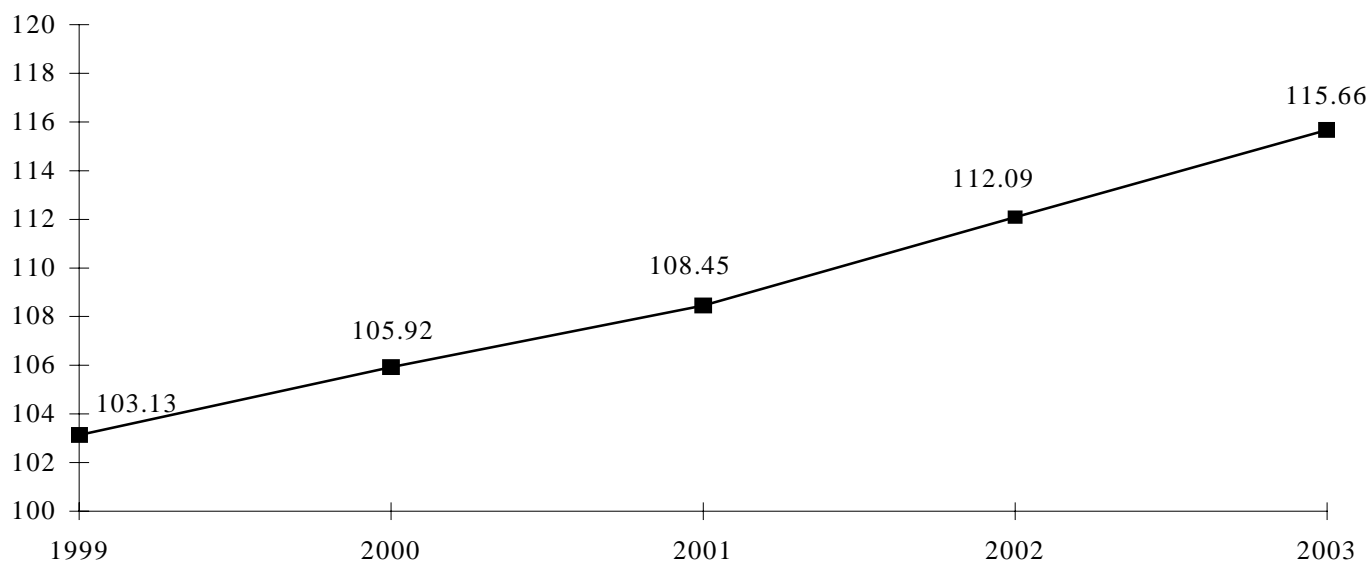
\*\*Chiffre à l'extérieur de l'intervalle de confiance

# FONCTION ADMINISTRATION

## Evolution du nombre d'Établissements de l'Echantillon et du Coefficient de Variation :



## Evolution du Coût de l'Unité d'Oeuvre :



## ACTIVITÉ ADMINISTRATION - 2003 -

Présentation par nature de charges

**Unité d'oeuvre** : KiloEuros du total des charges incorporables hors 603 et charges exceptionnelles - somme des produits déductibles.

COMPTES	TOTAL	COÛT DE L'UO	ECHANTILLON (coût de l'unité d'oeuvre)					NB OBS
			MOYENNE	ECART- TYPE	COEF. DE VAR.	INTERVALLE		
						INF.	SUP.	
PRODUITS PHARMACEUTIQUES			0.111	0.099	0.893	* 0.000	* 0.305	71
<b>TOTAL CHARGES MEDICALES</b>			<b>0.111</b>	<b>0.099</b>	<b>0.893</b>	<b>* 0.000</b>	<b>* 0.305</b>	<b>71</b>
PERSONNEL NON MEDICAL			85.216	15.173	0.178	55.476	114.956	71
PERSONNEL MEDICAL			2.145	2.056	0.958	* 0.000	* 6.175	62
<b>TOTAL FRAIS DE PERSONNEL</b>			<b>87.089</b>	<b>15.112</b>	<b>0.174</b>	<b>57.471</b>	<b>116.708</b>	<b>71</b>
FOURNITURE BUREAU-IMPRIME-FOURNITURE INFORMATIQUE			1.476	1.179	0.798	* 0.000	* 3.787	66
EMBALLAGES			0.041	0.092	2.241	* 0.000	* 0.222	9
AUTRES ACHATS			0.229	0.283	1.237	* 0.000	* 0.783	53
CREDIT-BAIL MOBILIER - MATERIEL INFORMATIQUE			1.123	1.088	0.969	* 0.000	* 3.256	12
CREDIT-BAIL MOBILIER - LOGICIELS ET PROGICIELS			0.552	0.000	0.000	0.552	0.552	1
CREDIT-BAIL MOBILIER - AUTRES			0.407	0.601	1.478	* 0.000	* 1.585	9
LOCATIONS MOBILIERES - INFORMATIQUE			0.740	1.919	2.593	* 0.000	* 4.501	28
LOCATIONS MOBILIERES - EQUIPEMENTS			0.404	0.383	0.948	* 0.000	* 1.156	56
LOCATIONS MOBILIERES - AUTRES			0.203	0.295	1.453	* 0.000	* 0.781	47
CHARGES LOCATIVES			0.174	0.218	1.251	* 0.000	* 0.602	13
ENTRETIEN MATERIEL INFORMATIQUE			0.183	0.272	1.485	* 0.000	* 0.717	43
MAINTENANCE INFORMATIQUE			1.590	1.059	0.666	* 0.000	* 3.665	70
ASSURANCES - MULTIRISQUES			0.684	0.708	1.035	* 0.000	* 2.072	68
ASSURANCE - OBLIGATOIRE DOMMAGE CONSTRUCTION			0.529	0.686	1.298	* 0.000	* 1.874	8
ASSURANCES - RESPONSABILITES CIVILES			2.196	1.039	0.473	* 0.160	* 4.232	70
ASSURANCES - MATERIELS			0.136	0.176	1.291	* 0.000	* 0.482	36
ASSURANCE CAPITAL DECES ET AUTRES RISQUES			1.789	2.022	1.130	* 0.000	* 5.753	46
ASSURANCES - AUTRES RISQUES			0.129	0.319	2.478	* 0.000	* 0.754	35
ETUDES ET RECHERCHE			0.702	0.782	1.113	* 0.000	* 2.234	30
CONCOURS DIVERS (COTISATIONS...)			0.221	0.244	1.108	* 0.000	* 0.700	42
DOCUMENTATION GENERALE			0.350	0.295	0.842	* 0.000	* 0.928	64
DOCUMENTATION TECHNIQUE			0.348	0.297	0.853	* 0.000	* 0.930	43
FRAIS DE RECRUTEMENT DU PERSONNEL			0.250	0.456	1.823	* 0.000	* 1.144	32
FRAIS DE COLLOQUES, SEMINAIRES, CONFERENCES			0.117	0.167	1.432	* 0.000	* 0.445	16
AUTRES FRAIS DIVERS			0.166	0.327	1.970	* 0.000	* 0.808	27
PERSONNEL EXTERIEUR			0.800	1.525	1.907	* 0.000	* 3.789	28
HONORAIRES			0.161	0.230	1.426	* 0.000	* 0.612	57
FRAIS D'ACTES ET DE CONTENTIEUX			0.035	0.064	1.801	* 0.000	* 0.160	26
AUTRES REMUNERATIONS ET HONORAIRES			0.494	0.731	1.481	* 0.000	* 1.927	47
INFORMATIONS - PUBLICATIONS			0.493	0.308	0.626	* 0.000	* 1.097	71
VOYAGES ET DEPLACEMENTS			0.928	0.871	0.938	* 0.000	* 2.636	69
FRAIS DE DEMENAGEMENT			0.115	0.218	1.900	* 0.000	* 0.541	29
MISSIONS			0.153	0.188	1.222	* 0.000	* 0.521	40
RECEPTIONS			0.134	0.170	1.268	* 0.000	* 0.466	62
FRAIS POSTAUX ET TELECOM.			4.036	1.091	0.270	1.897	6.175	71
PRESTATIONS INFORMATIQUES			1.924	1.523	0.792	* 0.000	* 4.909	64
PRESTATIONS DE SERVICE A CARACTERE EDUCATIF			0.240	0.282	1.174	* 0.000	* 0.793	11
AUTRES PRESTATIONS			1.396	2.568	1.840	* 0.000	* 6.429	70
REDEVANCES BREVETS, LICENCES, ...			0.196	0.224	1.144	* 0.000	* 0.634	2
SUBVENTIONS			0.675	1.172	1.736	* 0.000	* 2.972	57
SUBVENTIONS VERSEES AUX AMICALES ET ASS. SPORTIVES			0.309	0.655	2.124	* 0.000	* 1.593	44
CHARGES DIVERSES/GEST.COUR.			0.093	0.158	1.707	* 0.000	* 0.402	48
PARTICIPATION AUX FRAIS DE STAGE "ENSP"			0.345	0.132	0.384	* 0.085	* 0.604	52
AUTRES CHARGES DIVERSES DE GESTION COURANTE			1.146	2.783	2.429	* 0.000	* 6.601	53
DOT. AMORT. INST. TECHNIQUE ET OUTILLAGE			0.455	1.039	2.284	* 0.000	* 2.491	71
DOT. AMORT. MATERIEL DE BUREAU ET MATERIEL INFOR.			3.845	2.133	0.555	* 0.000	* 8.027	71
AMORTISSEMENTS DU MOBILIER			3.072	1.823	0.594	* 0.000	* 6.645	69
AMORT. AUTRES IMMOBILISATIONS CORPORELLES			0.341	0.782	2.293	* 0.000	* 1.874	28
DOT. AMORT. AUTRES IMMO. CORPORELLES			0.543	0.978	1.800	* 0.000	* 2.460	29
DOT. AMORT. CHARGES D'EXPLOITATION A REPARTIR			2.497	5.081	2.035	* 0.000	* 12.455	18
DOT. AUX PROV. RISQUES ET CHARGES D'EXPLOITATION			7.853	8.164	1.040	* 0.000	* 23.855	52
PETIT MATERIEL HOTELIER			0.577	0.778	1.348	* 0.000	* 2.101	68
AUTRES FOURNITURES HOTELIERES			0.496	0.681	1.373	* 0.000	* 1.831	46
FOURNITURES DE BUREAU			1.211	0.795	0.656	* 0.000	* 2.769	65
FOURNITURES SCOLAIRES, EDUCATIVES ET DE LOISIRS			0.073	0.106	1.451	* 0.000	* 0.280	21
FOURNITURES BIBLIOTHEQUE ET DISCOTHEQUE			0.039	0.066	1.700	* 0.000	* 0.167	5
FOURNITURES POUR INFORMATIQUE			0.854	0.465	0.545	* 0.000	* 1.765	58
IMPRIMES			1.049	0.255	0.243	0.550	1.548	5
AUTRES FOURNITURES DIVERSES			0.157	0.162	1.030	* 0.000	* 0.474	22
<b>TOTAL CHARGES DIVERSES</b>			<b>37.956</b>	<b>10.455</b>	<b>0.275</b>	<b>17.465</b>	<b>58.447</b>	<b>71</b>
<b>TOTAL BRUT</b>			<b>125.156</b>	<b>20.327</b>	<b>0.162</b>	<b>85.315</b>	<b>164.997</b>	<b>71</b>
REMBOURSEMENTS FRAIS DE PERSONNEL			7.892	4.849	0.614	* 0.000	* 17.395	70
REMBOURSEMENTS FORMATION PROFESSIONNELLE			1.574	2.192	1.393	* 0.000	* 5.869	54
AUTRES PRODUITS DE GESTION COURANTE (FNAL)			1.511	3.549	2.348	* 0.000	* 8.467	28
<b>TOTAL PRODUITS DEDUCTIBLES</b>			<b>9.710</b>	<b>6.220</b>	<b>0.641</b>	<b>* 0.000</b>	<b>* 21.902</b>	<b>70</b>
<b>TOTAL NET</b>			<b>115.583</b>	<b>19.295</b>	<b>0.167</b>	<b>77.765</b>	<b>153.401</b>	<b>71</b>
AUTRES CHARGES INDIUITES			0.431	0.645	1.496	* 0.000	* 1.695	13
<b>TOTAL CHARGES INDIUITES</b>			<b>0.431</b>	<b>0.645</b>	<b>1.496</b>	<b>* 0.000</b>	<b>* 1.695</b>	<b>13</b>
<b>TOTAL GENERAL</b>			<b>115.662</b>	<b>19.315</b>	<b>0.167</b>	<b>77.805</b>	<b>153.519</b>	<b>71</b>
UNITES D'ŒUVRE			122.178.84					

\* Intervalle de confiance non significatif donné à titre indicatif (coefficient de variation supérieur à 0,30)

## ACTIVITÉ ADMINISTRATION - 2003 -

### Présentation économique

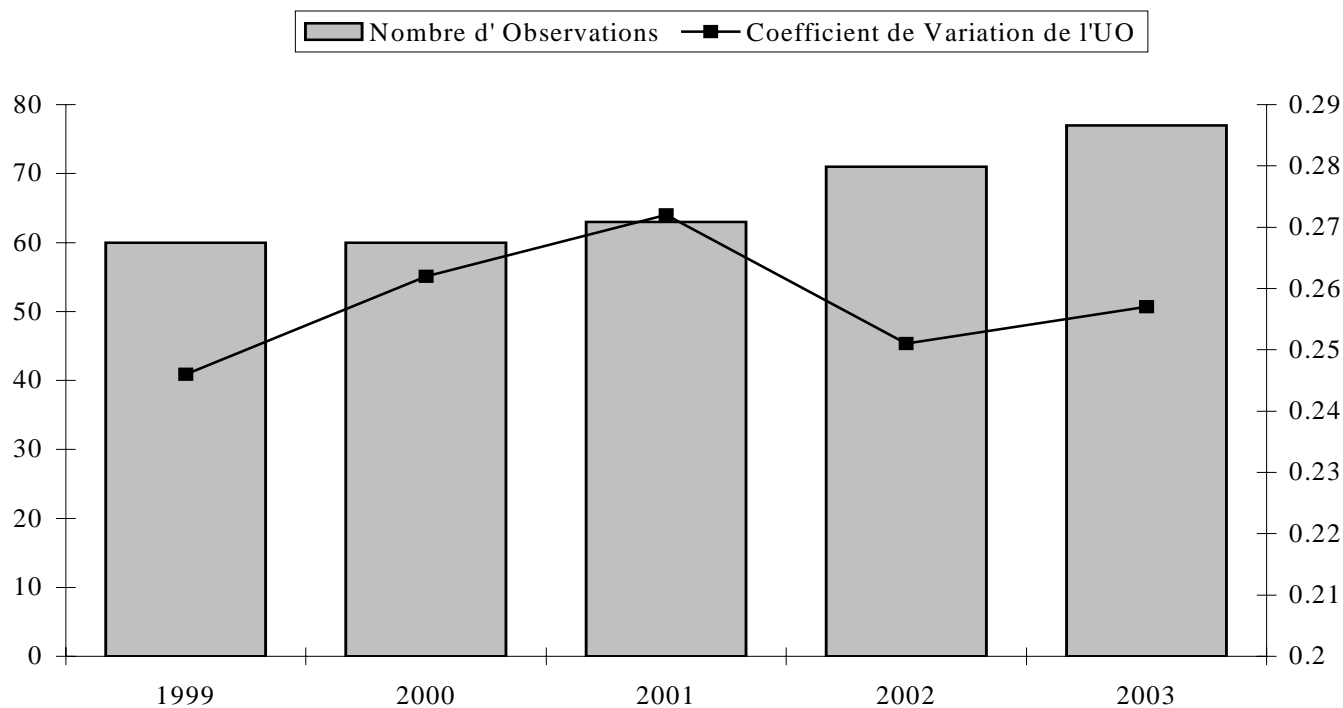
COMPTES	%	COÛT DE L'UO	ECHANTILLON (coût de l'unité d'oeuvre)						NB OBS
			%	MOYENNE	ECART- TYPE	COEF. DE VAR.	INTERVALLE		
							INF.	SUP.	
TOTAL FRAIS DE PERSONNEL			75.30%	87.089	15.112	0.174	57.471	116.708	71
DOT. AUX PROV. RISQUES ET CHARGES D'EXPLOITATION			4.97%	7.853	8.164	1.040	* 0.000	* 23.855	52
FRAIS POSTAUX ET TELECOM.			3.49%	4.036	1.091	0.270	1.897	6.175	71
DOT. AMORT. MATERIEL DE BUREAU ET MATERIEL INFOR.			3.32%	3.845	2.133	0.555	* 0.000	* 8.027	71
AMORTISSEMENTS DU MOBILIER			2.58%	3.072	1.823	0.594	* 0.000	* 6.645	69
ASSURANCES - RESPONSABILITES CIVILES			1.87%	2.196	1.039	0.473	0.160	* 4.232	70
PRESTATIONS INFORMATIQUES			1.50%	1.924	1.523	0.792	* 0.000	* 4.909	64
MAINTENANCE INFORMATIQUE			1.36%	1.590	1.059	0.666	* 0.000	* 3.665	70
AUTRES PRESTATIONS			1.19%	1.396	2.568	1.840	* 0.000	* 6.429	70
			<b>95.58%</b>						
FOURNITURE BUREAU-IMPRIME-FOURNITURE INFORMATIQUE			1.19%	1.476	1.179	0.798	* 0.000	* 3.787	66
ASSURANCE CAPITAL DECES ET AUTRES RISQUES			1.00%	1.789	2.022	1.130	* 0.000	* 5.753	46
FOURNITURES DE BUREAU			0.96%	1.211	0.795	0.656	* 0.000	* 2.769	65
VOYAGES ET DEPLACEMENTS			0.78%	0.928	0.871	0.938	* 0.000	* 2.636	69
AUTRES CHARGES DIVERSES DE GESTION COURANTE			0.74%	1.146	2.783	2.429	* 0.000	* 6.601	53
FOURNITURES POUR INFORMATIQUE			0.60%	0.854	0.465	0.545	* 0.000	* 1.765	58
ASSURANCES - MULTIRISQUES			0.57%	0.684	0.708	1.035	* 0.000	* 2.072	68
DOT. AMORT. CHARGES D'EXPLOITATION A REPARTIR			0.55%	2.497	5.081	2.035	* 0.000	* 12.455	18
PETIT MATERIEL HOTELIER			0.48%	0.577	0.778	1.348	* 0.000	* 2.101	68
SUBVENTIONS			0.47%	0.675	1.172	1.736	* 0.000	* 2.972	57
INFORMATIONS - PUBLICATIONS			0.43%	0.493	0.308	0.626	* 0.000	* 1.097	71
DOT. AMORT. INST. TECHNIQUE ET OUTILLAGE			0.39%	0.455	1.039	2.284	* 0.000	* 2.491	71
AUTRES REMUNERATIONS ET HONORAIRES			0.28%	0.494	0.731	1.481	* 0.000	* 1.927	47
AUTRES FOURNITURES HOTELIERES			0.28%	0.496	0.681	1.373	* 0.000	* 1.831	46
LOCATIONS MOBILIERES - EQUIPEMENTS			0.28%	0.404	0.383	0.948	* 0.000	* 1.156	56
DOCUMENTATION GENERALE			0.27%	0.350	0.295	0.842	* 0.000	* 0.928	64
PERSONNEL EXTERIEUR			0.27%	0.800	1.525	1.907	* 0.000	* 3.789	28
ETUDES ET RECHERCHE			0.26%	0.702	0.782	1.113	* 0.000	* 2.234	30
LOCATIONS MOBILIERES - INFORMATIQUE			0.25%	0.740	1.919	2.593	* 0.000	* 4.501	28
PARTICIPATION AUX FRAIS DE STAGE "ENSP"			0.22%	0.345	0.132	0.384	* 0.085	* 0.604	52
DOT. AMORT. AUTRES IMMO. CORPORELLES			0.19%	0.543	0.978	1.800	* 0.000	* 2.460	29
DOCUMENTATION TECHNIQUE			0.18%	0.348	0.297	0.853	* 0.000	* 0.930	43
SUBVENTIONS VERSEES AUX AMICALES ET ASS. SPORTIVES			0.17%	0.309	0.655	2.124	* 0.000	* 1.593	44
CREDIT-BAIL MOBILIER - MATERIEL INFORMATIQUE			0.16%	1.123	1.088	0.969	* 0.000	* 3.256	12
AUTRES ACHATS			0.15%	0.229	0.283	1.237	* 0.000	* 0.783	53
AMORT. AUTRES IMMOBILISATIONS CORPORELLES			0.12%	0.341	0.782	2.293	* 0.000	* 1.874	28
LOCATIONS MOBILIERES - AUTRES			0.12%	0.203	0.295	1.453	* 0.000	* 0.781	47
CONCOURS DIVERS (COTISATIONS...)			0.11%	0.221	0.244	1.108	* 0.000	* 0.700	42
HONORAIRES			0.11%	0.161	0.230	1.426	* 0.000	* 0.612	57
RECEPTIONS			0.10%	0.134	0.170	1.268	* 0.000	* 0.466	62
FRAIS DE RECRUTEMENT DU PERSONNEL			0.10%	0.250	0.456	1.823	* 0.000	* 1.144	32
ENTRETIEN MATERIEL INFORMATIQUE			0.10%	0.183	0.272	1.485	* 0.000	* 0.717	43
PRODUITS PHARMACEUTIQUES			0.10%	0.111	0.099	0.893	* 0.000	* 0.305	71
MISSIONS			0.07%	0.153	0.188	1.222	* 0.000	* 0.521	40
AUTRES CHARGES INDUITES			0.07%	0.431	0.645	1.496	* 0.000	* 1.695	13
IMPRIMES			0.06%	1.049	0.255	0.243	0.550	1.548	5
ASSURANCES - MATERIELS			0.06%	0.136	0.176	1.291	* 0.000	* 0.482	36
ASSURANCES - AUTRES RISQUES			0.05%	0.129	0.319	2.478	* 0.000	* 0.754	35
AUTRES FRAIS DIVERS			0.05%	0.166	0.327	1.970	* 0.000	* 0.808	27
CHARGES DIVERSES/GEST.COUR.			0.05%	0.093	0.158	1.707	* 0.000	* 0.402	48
ASSURANCE - OBLIGATOIRE DOMMAGE CONSTRUCTION			0.05%	0.529	0.686	1.298	* 0.000	* 1.874	8
CREDIT-BAIL MOBILIER - AUTRES			0.04%	0.407	0.601	1.478	* 0.000	* 1.585	9
AUTRES FOURNITURES DIVERSES			0.04%	0.157	0.162	1.030	* 0.000	* 0.474	22
FRAIS DE DEMENAGEMENT			0.04%	0.115	0.218	1.900	* 0.000	* 0.541	29
PRESTATIONS DE SERVICE A CARACTERE EDUCATIF			0.03%	0.240	0.282	1.174	* 0.000	* 0.793	11
CHARGES LOCATIVES			0.03%	0.174	0.218	1.251	* 0.000	* 0.602	13
FRAIS DE COLLOQUES, SEMINAIRES, CONFERENCES			0.02%	0.117	0.167	1.432	* 0.000	* 0.445	16
FOURNITURES SCOLAIRES, EDUCATIVES ET DE LOISIRS			0.02%	0.073	0.106	1.451	* 0.000	* 0.280	21
FRAIS D'ACTES ET DE CONTENTIEUX			0.01%	0.035	0.064	1.801	* 0.000	* 0.160	26
CREDIT-BAIL MOBILIER - LOGICIELS ET PROGICIELS			0.01%	0.552	0.000	0.000	0.552	0.552	1
REDEVANCES BREVETS, LICENCES,...			0.00%	0.196	0.224	1.144	* 0.000	* 0.634	2
EMBALLAGES			0.00%	0.041	0.092	2.241	* 0.000	* 0.222	9
FOURNITURES BIBLIOTHEQUE ET DISCOTHEQUE			0.00%	0.039	0.066	1.700	* 0.000	* 0.167	5
AUTRES PRODUITS DE GESTION COURANTE (FNAL)			-0.52%	1.511	3.549	2.348	* 0.000	* 8.467	28
REMBOURSEMENTS FORMATION PROFESSIONNELLE			-1.03%	1.574	2.192	1.393	* 0.000	* 5.869	54
REMBOURSEMENTS FRAIS DE PERSONNEL			-6.73%	7.892	4.849	0.614	* 0.000	* 17.395	70
<b>TOTAL GENERAL</b>			<b>100.00%</b>	<b>115.662</b>	<b>19.315</b>	<b>0.167</b>	<b>77.805</b>	<b>153.519</b>	<b>71</b>

\* Intervalle de confiance non significatif donné à titre indicatif (coefficient de variation supérieur à 0,30)

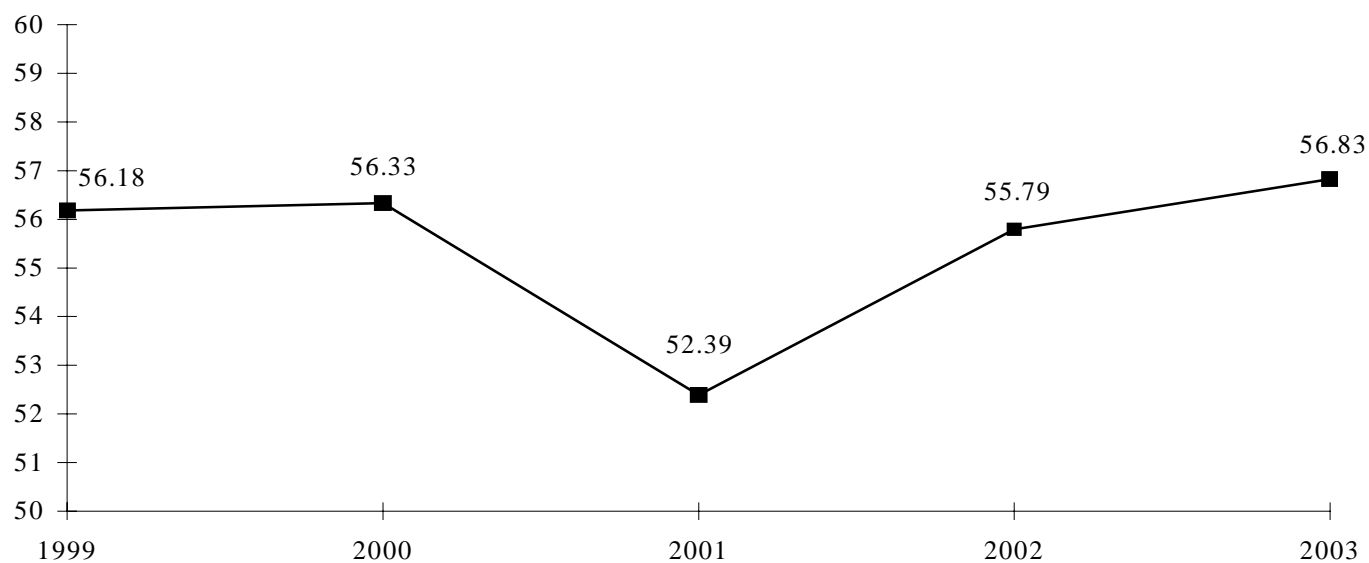


# ACTIVITE ENTRETIEN BIOMEDICAL

## Evolution du nombre d'Etablissements de l'Echantillon et du Coefficient de Variation :



## Evolution du Coût de l'Unité d'Oeuvre :



## ACTIVITÉ ENTRETIEN BIOMEDICAL - 2003 -

Présentation par nature de charges

Unité d'oeuvre : KiloEuros du total d'actif brut de l'équipement biomédical.

COMPTES	TOTAL	COÛT DE L'UO	ECHANTILLON (coût de l'unité d'oeuvre)					NB OBS
			MOYENNE	ECART- TYPE	COEF. DE VAR.	INTERVALLE		
						INF.	SUP.	
FOURNITURES MED NON STOCKES			0.975	2.526	2.590	* 0.000	* 5.926	38
MATERIEL MEDICAL			0.242	0.846	3.499	* 0.000	* 1.900	55
<b>TOTAL CHARGES MEDICALES</b>			<b>0.741</b>	<b>2.056</b>	<b>2.775</b>	<b>* 0.000</b>	<b>* 4.769</b>	<b>68</b>
PERSONNEL NON MEDICAL			11.707	4.880	0.417	* 2.142	* 21.272	73
<b>TOTAL FRAIS DE PERSONNEL</b>			<b>11.707</b>	<b>4.880</b>	<b>0.417</b>	<b>* 2.142</b>	<b>* 21.272</b>	<b>73</b>
PETIT MAT ET OUTIL. NON MED			0.900	1.951	2.166	* 0.000	* 4.724	36
AUTRES ACHATS			1.086	1.863	1.716	* 0.000	* 4.737	17
LOCATIONS MOBILIERES - INFORMATIQUE			2.547	0.000	0.000	2.547	2.547	1
LOCATIONS MOBILIERES - EQUIPEMENTS			0.271	0.672	2.484	* 0.000	* 1.588	7
LOCATIONS MOBILIERES - AUTRES			4.363	4.931	1.130	* 0.000	* 14.027	8
ENTRETIEN REPARATIONS - MAT. ET OUTILLAGE MEDICAUX			11.750	7.549	0.642	* 0.000	* 26.545	70
ENTRETIEN MATERIEL INFORMATIQUE			1.403	2.885	2.057	* 0.000	* 7.058	5
MAINTENANCE INFORMATIQUE			3.348	2.985	0.892	* 0.000	* 9.198	43
MAINTENANCE DU MATERIEL MEDICAL			28.832	10.155	0.352	* 8.927	* 48.736	74
MAINTENANCE - AUTRES			2.095	4.287	2.046	* 0.000	* 10.497	14
PERSONNEL EXTERIEUR			0.714	0.197	0.277	0.327	1.101	3
AUTRES REMUNERATIONS ET HONORAIRES			1.093	1.389	1.271	* 0.000	* 3.816	3
AUTRES PRESTATIONS			0.261	0.433	1.658	* 0.000	* 1.109	13
DOT. AMORT. INST. TECHNIQUE ET OUTILLAGE			0.550	0.443	0.806	* 0.000	* 1.419	61
DOT. AMORT. MATERIEL DE BUREAU ET MATERIEL INFOR.			0.458	1.725	3.765	* 0.000	* 3.838	24
AMORT. AUTRES IMMOBILISATIONS CORPORELLES			0.080	0.138	1.732	* 0.000	* 0.350	14
ATELIER			4.061	4.083	1.005	* 0.000	* 12.063	50
<b>TOTAL CHARGES DIVERSES</b>			<b>45.248</b>	<b>14.668</b>	<b>0.324</b>	<b>* 16.499</b>	<b>* 73.996</b>	<b>77</b>
<b>TOTAL BRUT</b>			<b>57.000</b>	<b>14.717</b>	<b>0.258</b>	<b>28.156</b>	<b>85.845</b>	<b>77</b>
REMBOURSEMENTS FRAIS DE PERSONNEL			0.323	0.572	1.772	* 0.000	* 1.443	22
<b>TOTAL PRODUITS DEDUCTIBLES</b>			<b>0.583</b>	<b>1.067</b>	<b>1.829</b>	<b>* 0.000</b>	<b>* 2.674</b>	<b>23</b>
<b>TOTAL NET</b>			<b>56.826</b>	<b>14.624</b>	<b>0.257</b>	<b>28.164</b>	<b>85.489</b>	<b>77</b>
<b>TOTAL GENERAL</b>			<b>56.826</b>	<b>14.624</b>	<b>0.257</b>	<b>28.164</b>	<b>85.489</b>	<b>77</b>
UNITES D'ŒUVRE			29 589.13					

\* Intervalle de confiance non significatif donné à titre indicatif (coefficient de variation supérieur à 0,30)

\*\*Chiffre à l'extérieur de l'intervalle de confiance

## ACTIVITÉ ENTRETIEN BIOMEDICAL - 2003 -

### Présentation économique

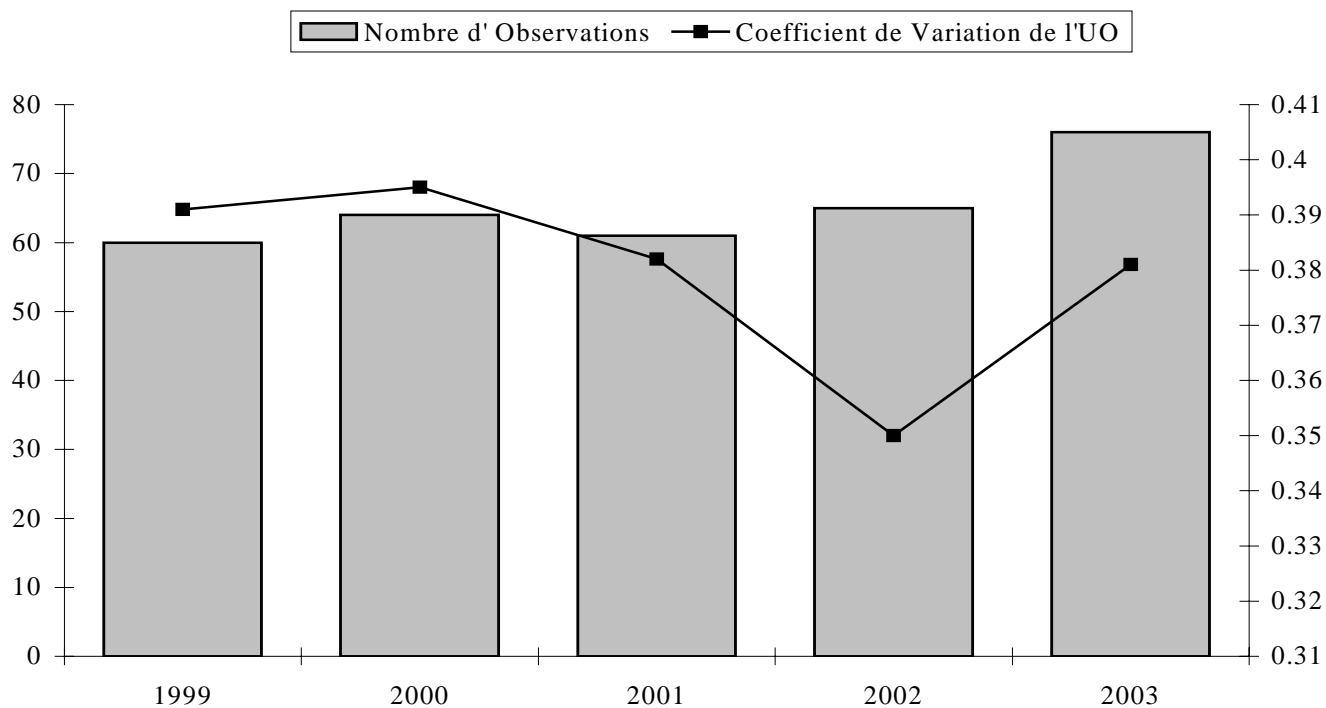
COMPTES	ECHANTILLON (coût de l'unité d'oeuvre)							
	% COUT DE L'UO	%	MOYENNE	ECART- TYPE	COEF. DE VAR.	INTERVALLE		NB OBS
						INF.	SUP.	
MAINTENANCE DU MATERIEL MEDICAL		48.76%	28.832	10.155	0.352	* 8.927	* 48.736	74
TOTAL FRAIS DE PERSONNEL		19.53%	11.707	4.880	0.417	* 2.142	* 21.272	73
ENTRETIEN REPARATIONS - MAT. ET OUTILLAGE MEDICAUX		18.80%	11.750	7.549	0.642	* 0.000	* 26.545	70
ATELIER		4.64%	4.061	4.083	1.005	* 0.000	* 12.063	50
MAINTENANCE INFORMATIQUE		3.29%	3.348	2.985	0.892	* 0.000	* 9.198	43
		<b>95.02%</b>						
FOURNITURES MED NON STOCKES		0.85%	0.975	2.526	2.590	* 0.000	* 5.926	38
LOCATIONS MOBILIERES - AUTRES		0.80%	4.363	4.931	1.130	* 0.000	* 14.027	8
DOT. AMORT. INST. TECHNIQUE ET OUTILLAGE		0.77%	0.550	0.443	0.806	* 0.000	* 1.419	61
PETIT MAT ET OUTIL. NON MED		0.74%	0.900	1.951	2.166	* 0.000	* 4.724	36
MAINTENANCE - AUTRES		0.67%	2.095	4.287	2.046	* 0.000	* 10.497	14
AUTRES ACHATS		0.42%	1.086	1.863	1.716	* 0.000	* 4.737	17
MATERIEL MEDICAL		0.30%	0.242	0.846	3.499	* 0.000	* 1.900	55
DOT. AMORT. MATERIEL DE BUREAU ET MATERIEL INFOR.		0.25%	0.458	1.725	3.765	* 0.000	* 3.838	24
ENTRETIEN MATERIEL INFORMATIQUE		0.16%	1.403	2.885	2.057	* 0.000	* 7.058	5
AUTRES PRESTATIONS		0.08%	0.261	0.433	1.658	* 0.000	* 1.109	13
AUTRES REMUNERATIONS ET HONORAIRES		0.07%	1.093	1.389	1.271	* 0.000	* 3.816	3
LOCATIONS MOBILIERES - INFORMATIQUE		0.06%	2.547	0.000	0.000	2.547	2.547	1
PERSONNEL EXTERIEUR		0.05%	0.714	0.197	0.277	0.327	1.101	3
LOCATIONS MOBILIERES - EQUIPEMENTS		0.04%	0.271	0.672	2.484	* 0.000	* 1.588	7
AMORT. AUTRES IMMOBILISATIONS CORPORELLES		0.03%	0.080	0.138	1.732	* 0.000	* 0.350	14
REMBOURSEMENTS FRAIS DE PERSONNEL		-0.16%	0.323	0.572	1.772	* 0.000	* 1.443	22
<b>TOTAL GENERAL</b>		<b>100.00%</b>	<b>56.826</b>	<b>14.624</b>	<b>0.257</b>	<b>28.164</b>	<b>85.489</b>	<b>77</b>

\* Intervalle de confiance non significatif donné à titre indicatif (coefficient de variation supérieur à 0,30)

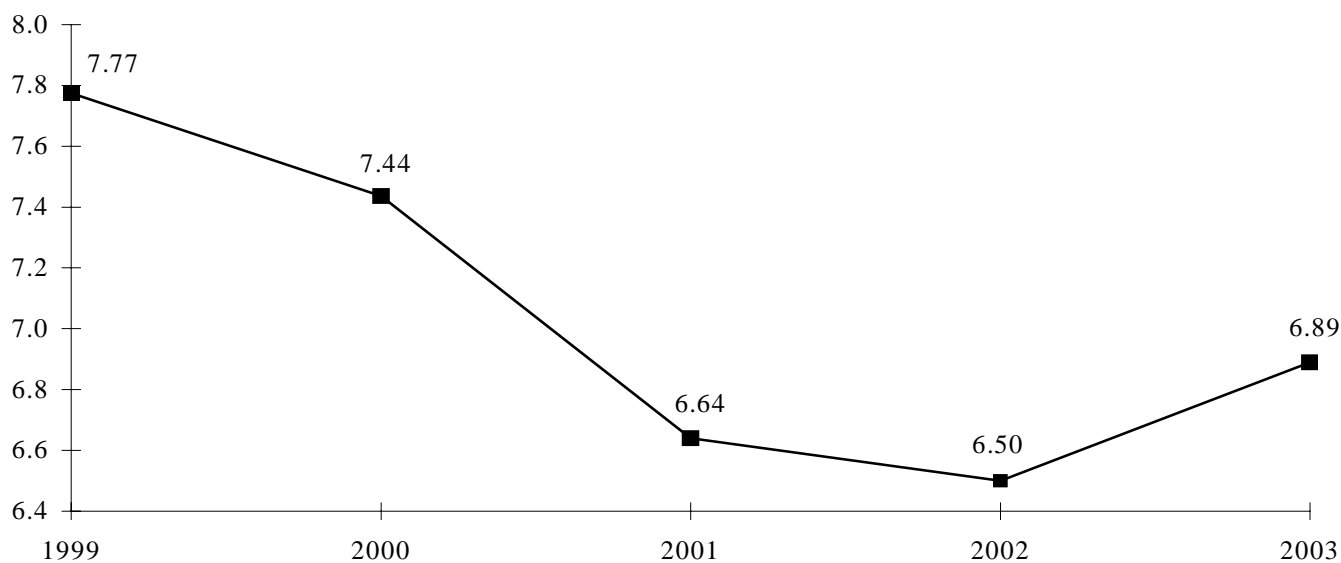
\*\*Chiffre à l'extérieur de l'intervalle de confiance

# ACTIVITE INFORMATION MEDICALE

## Evolution du nombre d'Etablissements de l'Echantillon et du Coefficient de Variation :



## Evolution du Coût de l'Unité d'Oeuvre :



## ACTIVITÉ INFORMATION MEDICALE - 2003 -

Présentation par nature de charges

Unité d'oeuvre : Total nombre de RSS et RHS de l'Etablissement.

COMPTES	TOTAL	COÛT DE L'UO	ECHANTILLON (coût de l'unité d'oeuvre)					NB OBS
			MOYENNE	ECART- TYPE	COEF. DE VAR.	INTERVALLE		
						INF.	SUP.	
PERSONNEL NON MEDICAL			3.412	1.718	0.503	* 0.045	* 6.780	75
PERSONNEL MEDICAL			3.474	1.772	0.510	* 0.001	* 6.946	75
<b>TOTAL FRAIS DE PERSONNEL</b>			<b>6.886</b>	<b>2.686</b>	<b>0.390</b>	<b>* 1.621</b>	<b>* 12.151</b>	<b>75</b>
LOCATIONS MOBILIERES - EQUIPEMENTS			0.049	0.075	1.530	* 0.000	* 0.195	10
LOCATIONS MOBILIERES - AUTRES			0.008	0.001	0.177	0.005	0.011	2
PERSONNEL EXTERIEUR			1.497	2.244	1.499	* 0.000	* 5.896	5
MEDECINS (CONSULTANTS EXCEPTIONNELS)			0.247	0.427	1.728	* 0.000	* 1.085	3
AUTRES REMUNERATIONS ET HONORAIRES			0.001	0.000	0.000	0.001	0.001	1
AUTRES PRESTATIONS			0.221	0.507	2.297	* 0.000	* 1.214	7
DOT. AMORT. INST. TECHNIQUE ET OUTILLAGE			0.072	0.149	2.068	* 0.000	* 0.364	29
AMORT. AUTRES IMMOBILISATIONS CORPORELLES			0.266	0.598	2.243	* 0.000	* 1.438	16
<b>TOTAL CHARGES DIVERSES</b>			<b>0.346</b>	<b>0.949</b>	<b>2.738</b>	<b>* 0.000</b>	<b>* 2.206</b>	<b>48</b>
<b>TOTAL BRUT</b>			<b>7.014</b>	<b>2.690</b>	<b>0.383</b>	<b>* 1.742</b>	<b>* 12.286</b>	<b>76</b>
REMBOURSEMENTS FRAIS DE PERSONNEL			0.277	0.413	1.494	* 0.000	* 1.087	34
<b>TOTAL PRODUITS DEDUCTIBLES</b>			<b>0.277</b>	<b>0.413</b>	<b>1.494</b>	<b>* 0.000</b>	<b>* 1.087</b>	<b>34</b>
<b>TOTAL NET</b>			<b>6.890</b>	<b>2.624</b>	<b>0.381</b>	<b>* 1.747</b>	<b>* 12.034</b>	<b>76</b>
<b>TOTAL GENERAL</b>			<b>6.890</b>	<b>2.624</b>	<b>0.381</b>	<b>* 1.747</b>	<b>* 12.034</b>	<b>76</b>
UNITES D'ŒUVRE			42 623.53					

\* Intervalle de confiance non significatif donné à titre indicatif (coefficient de variation supérieur à 0,30)

\*\*Chiffre à l'extérieur de l'intervalle de confiance

## ACTIVITÉ INFORMATION MEDICALE - 2003 -

### Présentation économique

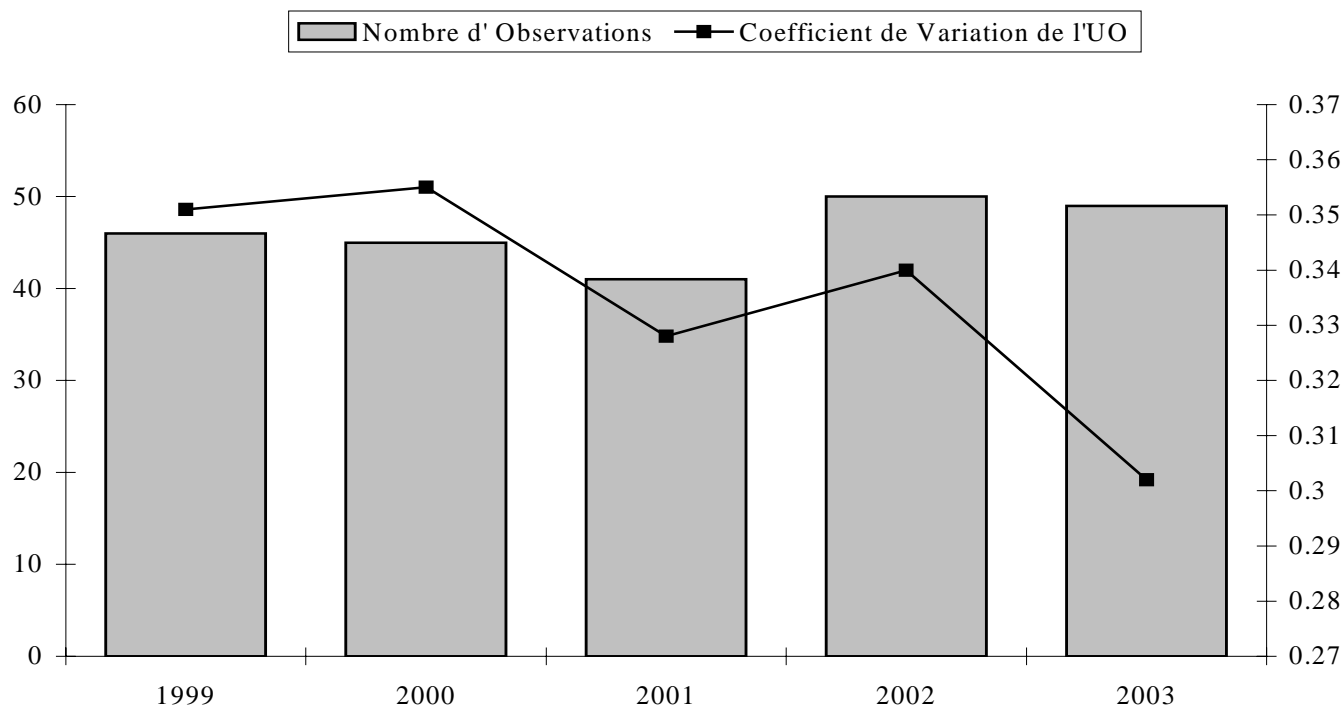
COMPTES	ECHANTILLON (coût de l'unité d'oeuvre)								
	%	COÛT DE L'UO	%	MOYENNE	ECART- TYPE	COEF. DE VAR.	INTERVALLE		NB OBS
							INF.	SUP.	
TOTAL FRAIS DE PERSONNEL			98.62%	6.886	2.686	0.390	* 1.621	* 12.151	75
			<b>98.62%</b>						
PERSONNEL EXTERIEUR			1.43%	1.497	2.244	1.499	* 0.000	* 5.896	5
AMORT. AUTRES IMMOBILISATIONS CORPORELLES			0.81%	0.266	0.598	2.243	* 0.000	* 1.438	16
DOT. AMORT. INST. TECHNIQUE ET OUTILLAGE			0.40%	0.072	0.149	2.068	* 0.000	* 0.364	29
AUTRES PRESTATIONS			0.29%	0.221	0.507	2.297	* 0.000	* 1.214	7
MEDECINS (CONSULTANTS EXCEPTIONNELS)			0.14%	0.247	0.427	1.728	* 0.000	* 1.085	3
LOCATIONS MOBILIERES - EQUIPEMENTS			0.09%	0.049	0.075	1.530	* 0.000	* 0.195	10
LOCATIONS MOBILIERES - AUTRES			0.00%	0.008	0.001	0.177	0.005	0.011	2
AUTRES REMUNERATIONS ET HONORAIRES			0.00%	0.001	0.000	0.000	0.001	0.001	1
REMBOURSEMENTS FRAIS DE PERSONNEL			-1.80%	0.277	0.413	1.494	* 0.000	* 1.087	34
<b>TOTAL GENERAL</b>			<b>100.00%</b>	<b>6.890</b>	<b>2.624</b>	<b>0.381</b>	<b>* 1.747</b>	<b>* 12.034</b>	<b>76</b>

\* Intervalle de confiance non significatif donné à titre indicatif (coefficient de variation supérieur à 0,30)

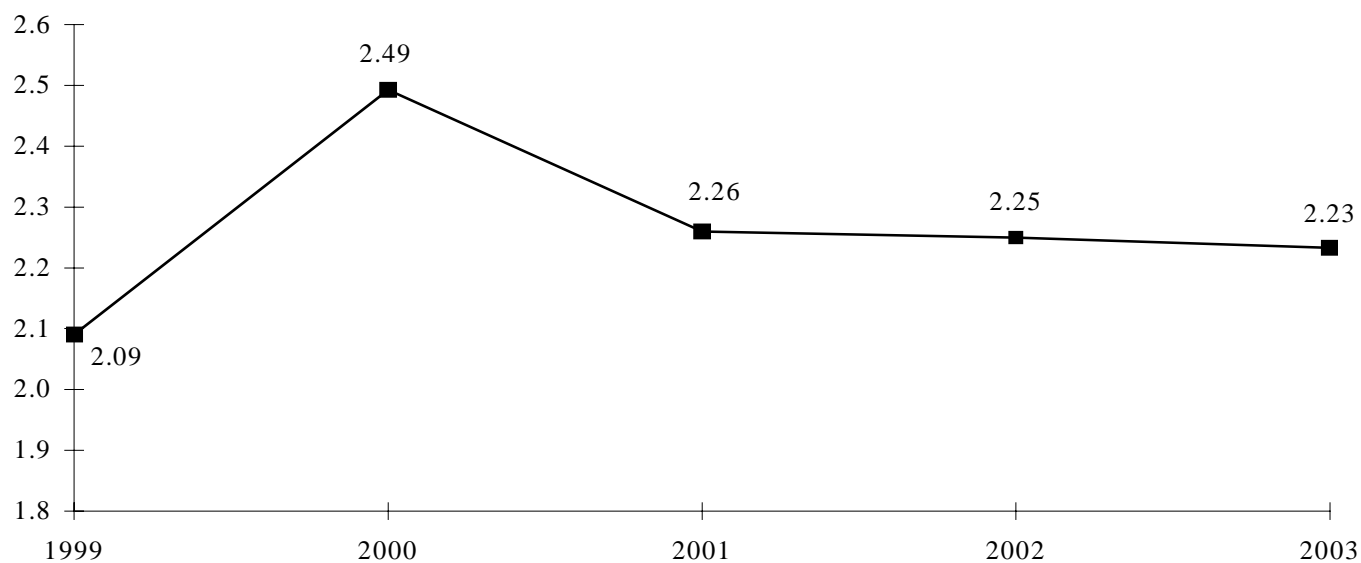
\*\*Chiffre à l'extérieur de l'intervalle de confiance

# ACTIVITE EXPLORATIONS FONCTIONNELLES

## Evolution du nombre d'Etats de l'Echantillon et du Coefficient de Variation :



## Evolution du Coût de l'Unité d'Oeuvre :



## ACTIVITÉ EXPLORATIONS FONCTIONNELLES - 2003 -

### Présentation par nature de charges

**Unité d'oeuvre** : Nombre de K et équivalent K.

COMPTES	TOTAL	COÛT DE L'UO	ECHANTILLON (coût de l'unité d'oeuvre)					NB OBS
			MOYENNE	ECART- TYPE	COEF. DE VAR.	INTERVALLE		
						INF.	SUP.	
FOURNITURES MED NON STOCKES			0.049	0.137	2.773	* 0.000	* 0.317	42
SOUS-TRAITANCE MEDICALE			0.012	0.023	2.012	* 0.000	* 0.057	12
PRODUITS PHARMACEUTIQUES			0.039	0.035	0.890	* 0.000	* 0.107	47
MATERIEL MEDICAL			0.442	0.412	0.933	* 0.000	* 1.251	48
<b>TOTAL CHARGES MEDICALES</b>			<b>0.516</b>	<b>0.425</b>	<b>0.823</b>	<b>* 0.000</b>	<b>* 1.348</b>	<b>49</b>
PERSONNEL NON MEDICAL			0.983	0.439	0.447	* 0.123	* 1.844	49
PERSONNEL MEDICAL			0.534	0.273	0.512	* 0.000	* 1.069	47
<b>TOTAL FRAIS DE PERSONNEL</b>			<b>1.495</b>	<b>0.552</b>	<b>0.369</b>	<b>* 0.413</b>	<b>* 2.577</b>	<b>49</b>
CREDIT-BAIL MOBILIER - MATERIEL BIOMEDICAL			0.029	0.000	0.000	0.029	0.029	1
LOCATIONS MOBILIERES - INFORMATIQUE			0.001	0.000	0.000	0.001	0.001	1
LOCATIONS MOBILIERES - EQUIPEMENTS			0.000	0.000	0.388	* 0.000	* 0.001	3
LOCATIONS MOBILIERES - AUTRES			0.004	0.007	1.641	* 0.000	* 0.017	5
PERSONNEL EXTERIEUR			0.046	0.080	1.756	* 0.000	* 0.203	4
MEDECINS (CONSULTANTS EXCEPTIONNELS)			0.000	0.000	0.895	* 0.000	* 0.000	2
AUTRES REMUNERATIONS ET HONORAIRES			0.000	0.000	1.099	* 0.000	* 0.000	3
AUTRES PRESTATIONS			0.001	0.002	1.823	* 0.000	* 0.005	11
DOT. AMORT. INST. TECHNIQUE ET OUTILLAGE			0.140	0.093	0.666	* 0.000	* 0.323	48
DOT. AMORT. MATERIEL DE BUREAU ET MATERIEL INFOR.			0.005	0.007	1.465	* 0.000	* 0.019	13
AMORT. AUTRES IMMOBILISATIONS CORPORELLES			0.002	0.003	1.090	* 0.000	* 0.008	11
<b>TOTAL CHARGES DIVERSES</b>			<b>0.144</b>	<b>0.094</b>	<b>0.653</b>	<b>* 0.000</b>	<b>* 0.328</b>	<b>49</b>
<b>TOTAL BRUT</b>			<b>2.155</b>	<b>0.659</b>	<b>0.306</b>	<b>* 0.864</b>	<b>* 3.446</b>	<b>49</b>
REMBOURSEMENTS FRAIS DE PERSONNEL			0.008	0.010	1.269	* 0.000	* 0.027	22
<b>TOTAL PRODUITS DEDUCTIBLES</b>			<b>0.008</b>	<b>0.010</b>	<b>1.269</b>	<b>* 0.000</b>	<b>* 0.027</b>	<b>22</b>
<b>TOTAL NET</b>			<b>2.152</b>	<b>0.657</b>	<b>0.305</b>	<b>* 0.864</b>	<b>* 3.439</b>	<b>49</b>
BIOMEDICAL			0.085	0.074	0.881	* 0.000	* 0.231	47
<b>TOTAL CHARGES INDUITES</b>			<b>0.085</b>	<b>0.074</b>	<b>0.881</b>	<b>* 0.000</b>	<b>* 0.231</b>	<b>47</b>
<b>TOTAL GENERAL</b>			<b>2.233</b>	<b>0.675</b>	<b>0.302</b>	<b>* 0.911</b>	<b>* 3.555</b>	<b>49</b>
UNITES D'ŒUVRE			1 070 765.43					

\* Intervalle de confiance non significatif donné à titre indicatif (coefficient de variation supérieur à 0,30)

\*\*Chiffre à l'extérieur de l'intervalle de confiance



## ACTIVITÉ EXPLORATIONS FONCTIONNELLES - 2003 -

### Présentation économique

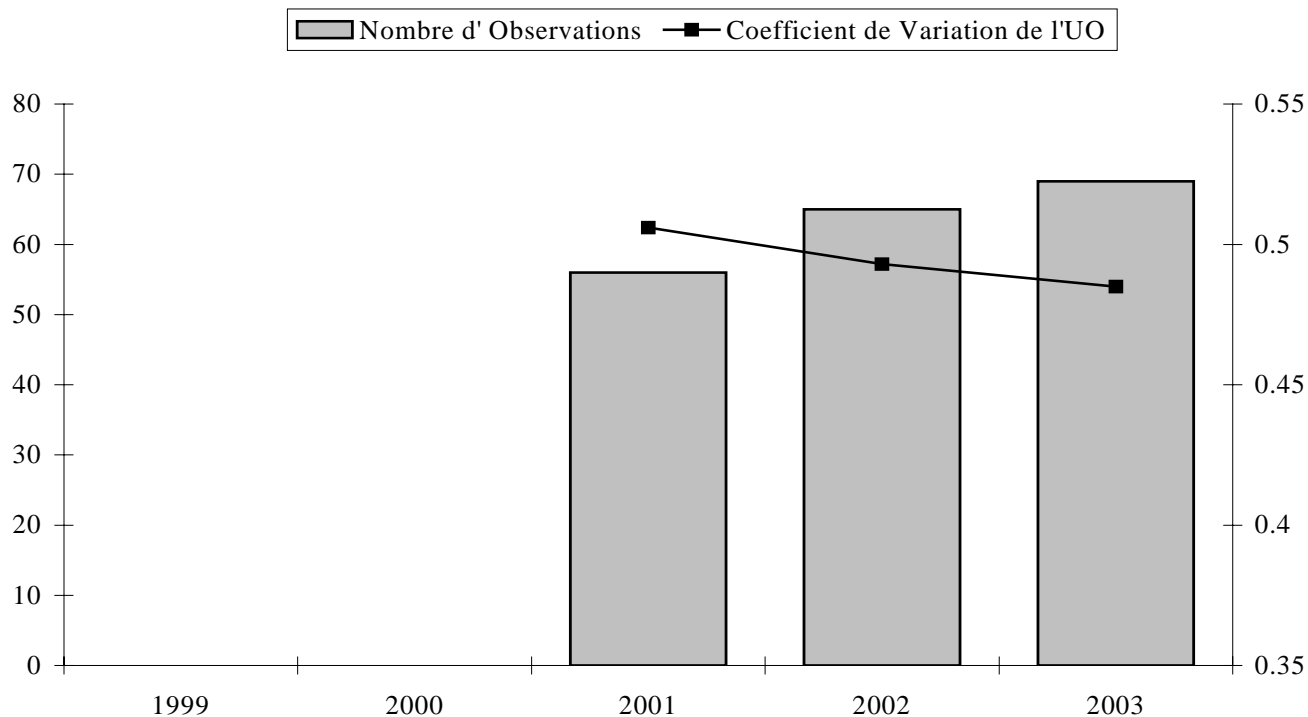
COMPTES	%	COÛT DE L'UO	ECHANTILLON (coût de l'unité d'oeuvre)					NB OBS
			%	MOYENNE	ECART- TYPE	COEF. DE VAR.	INTERVALLE INF. SUP.	
TOTAL FRAIS DE PERSONNEL	66.97%		1.495	0.552	0.369	* 0.413	* 2.577	49
MATERIEL MEDICAL	19.41%		0.442	0.412	0.933	* 0.000	* 1.251	48
DOT. AMORT. INST. TECHNIQUE ET OUTILLAGE	6.14%		0.140	0.093	0.666	* 0.000	* 0.323	48
BIOMEDICAL	3.63%		0.085	0.074	0.881	* 0.000	* 0.231	47
	<b>96.15%</b>							
FOURNITURES MED NON STOCKES	1.89%		0.049	0.137	2.773	* 0.000	* 0.317	42
PRODUITS PHARMACEUTIQUES	1.68%		0.039	0.035	0.890	* 0.000	* 0.107	47
PERSONNEL EXTERIEUR	0.17%		0.046	0.080	1.756	* 0.000	* 0.203	4
SOUS-TRAITANCE MEDICALE	0.13%		0.012	0.023	2.012	* 0.000	* 0.057	12
DOT. AMORT. MATERIEL DE BUREAU ET MATERIEL INFOR.	0.06%		0.005	0.007	1.465	* 0.000	* 0.019	13
CREDIT-BAIL MOBILIER - MATERIEL BIOMEDICAL	0.03%		0.029	0.000	0.000	0.029	0.029	1
AMORT. AUTRES IMMOBILISATIONS CORPORELLES	0.02%		0.002	0.003	1.090	* 0.000	* 0.008	11
LOCATIONS MOBILIERES - AUTRES	0.02%		0.004	0.007	1.641	* 0.000	* 0.017	5
AUTRES PRESTATIONS	0.01%		0.001	0.002	1.823	* 0.000	* 0.005	11
LOCATIONS MOBILIERES - EQUIPEMENTS	0.00%		0.000	0.000	0.388	* 0.000	* 0.001	3
LOCATIONS MOBILIERES - INFORMATIQUE	0.00%		0.001	0.000	0.000	0.001	0.001	1
AUTRES REMUNERATIONS ET HONORAIRES	0.00%		0.000	0.000	1.099	* 0.000	* 0.000	3
MEDECINS (CONSULTANTS EXCEPTIONNELS)	0.00%		0.000	0.000	0.895	* 0.000	* 0.000	2
REMBOURSEMENTS FRAIS DE PERSONNEL	-0.16%		0.008	0.010	1.269	* 0.000	* 0.027	22
<b>TOTAL GENERAL</b>	<b>100.00%</b>		<b>2.233</b>	<b>0.675</b>	<b>0.302</b>	<b>* 0.911</b>	<b>* 3.555</b>	<b>49</b>

\* Intervalle de confiance non significatif donné à titre indicatif (coefficient de variation supérieur à 0,30)

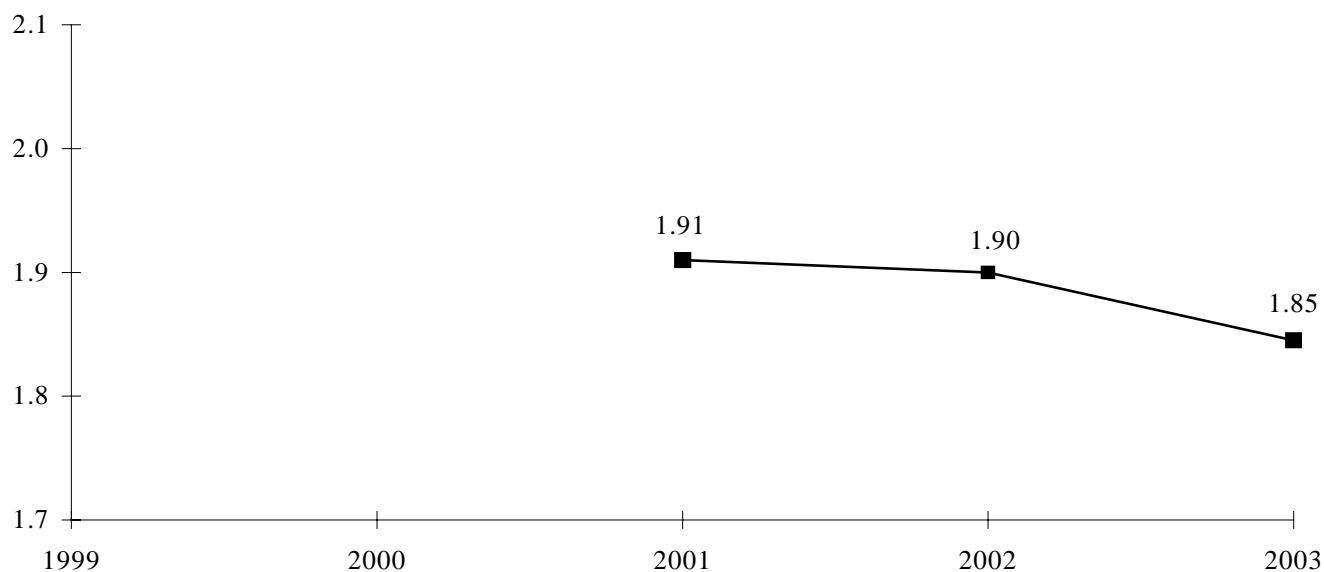
\*\*Chiffre à l'extérieur de l'intervalle de confiance

# ACTIVITE TRANSPORT

## Evolution du nombre d'Etablissements de l'Echantillon et du Coefficient de Variation :



## Evolution du Coût de l'Unité d'Oeuvre :



## ACTIVITÉ TRANSPORT - 2003 -

Présentation par nature de charges

Unité d'oeuvre : Nombre de Km parcourus.

COMPTES	TOTAL	COÛT DE L'UO	ECHANTILLON (coût de l'unité d'oeuvre)					NB OBS
			MOYENNE	ECART- TYPE	COEF. DE VAR.	INTERVALLE		
						INF.	SUP.	
PERSONNEL NON MEDICAL			1.190	0.805	0.677	* 0.000	* 2.768	68
<b>TOTAL FRAIS DE PERSONNEL</b>			<b>1.190</b>	<b>0.805</b>	<b>0.677</b>	<b>* 0.000</b>	<b>* 2.768</b>	<b>68</b>
AUTRES FOURNITURES NON STOCKABLES			0.083	0.083	1.000	* 0.000	* 0.245	6
AUTRES ACHATS			0.033	0.045	1.353	* 0.000	* 0.120	23
LOCATIONS MOBILIERES - EQUIPEMENTS			0.029	0.044	1.525	* 0.000	* 0.114	9
LOCATIONS MOBILIERES - MATERIEL DE TRANSPORT			0.056	0.054	0.964	* 0.000	* 0.161	31
LOCATIONS MOBILIERES - AUTRES			0.028	0.070	2.482	* 0.000	* 0.165	9
ENTRETIEN, REPARATION - MATERIEL DE TRANSPORT			0.058	0.055	0.948	* 0.000	* 0.165	69
MAINTENANCE - AUTRES			0.008	0.017	2.224	* 0.000	* 0.041	17
ASSURANCE TRANSPORT			0.060	0.033	0.543	* 0.000	* 0.125	66
TRANSPORTS DE BIENS			0.059	0.087	1.483	* 0.000	* 0.230	45
TRANSPORTS D'USAGERS			0.432	0.407	0.941	* 0.000	* 1.229	43
AUTRES PRESTATIONS			0.011	0.032	2.857	* 0.000	* 0.073	42
DOT. AMORT. INST. TECHNIQUE ET OUTILLAGE			0.009	0.017	1.983	* 0.000	* 0.042	55
AMORT. MATERIEL DE TRANSPORT			0.110	0.073	0.662	* 0.000	* 0.252	65
AMORT. AUTRES IMMOBILISATIONS CORPORELLES			0.004	0.004	1.182	* 0.000	* 0.012	9
AUTRES PRODUITS DE GARAGE			0.102	0.042	0.417	* 0.019	* 0.185	61
<b>TOTAL CHARGES DIVERSES</b>			<b>0.683</b>	<b>0.410</b>	<b>0.600</b>	<b>* 0.000</b>	<b>* 1.486</b>	<b>69</b>
<b>TOTAL BRUT</b>			<b>1.856</b>	<b>0.898</b>	<b>0.484</b>	<b>* 0.095</b>	<b>* 3.616</b>	<b>69</b>
REMBOURSEMENTS FRAIS DE PERSONNEL			0.021	0.048	2.238	* 0.000	* 0.115	35
<b>TOTAL PRODUITS DEDUCTIBLES</b>			<b>0.021</b>	<b>0.048</b>	<b>2.238</b>	<b>* 0.000</b>	<b>* 0.115</b>	<b>35</b>
<b>TOTAL NET</b>			<b>1.845</b>	<b>0.895</b>	<b>0.485</b>	<b>* 0.091</b>	<b>* 3.599</b>	<b>69</b>
<b>TOTAL GENERAL</b>			<b>1.845</b>	<b>0.895</b>	<b>0.485</b>	<b>* 0.091</b>	<b>* 3.599</b>	<b>69</b>
UNITES D'ŒUVRE			648 475.36					

\* Intervalle de confiance non significatif donné à titre indicatif (coefficient de variation supérieur à 0,30)

\*\*Chiffre à l'extérieur de l'intervalle de confiance

## ACTIVITÉ TRANSPORT - 2003 -

### Présentation économique

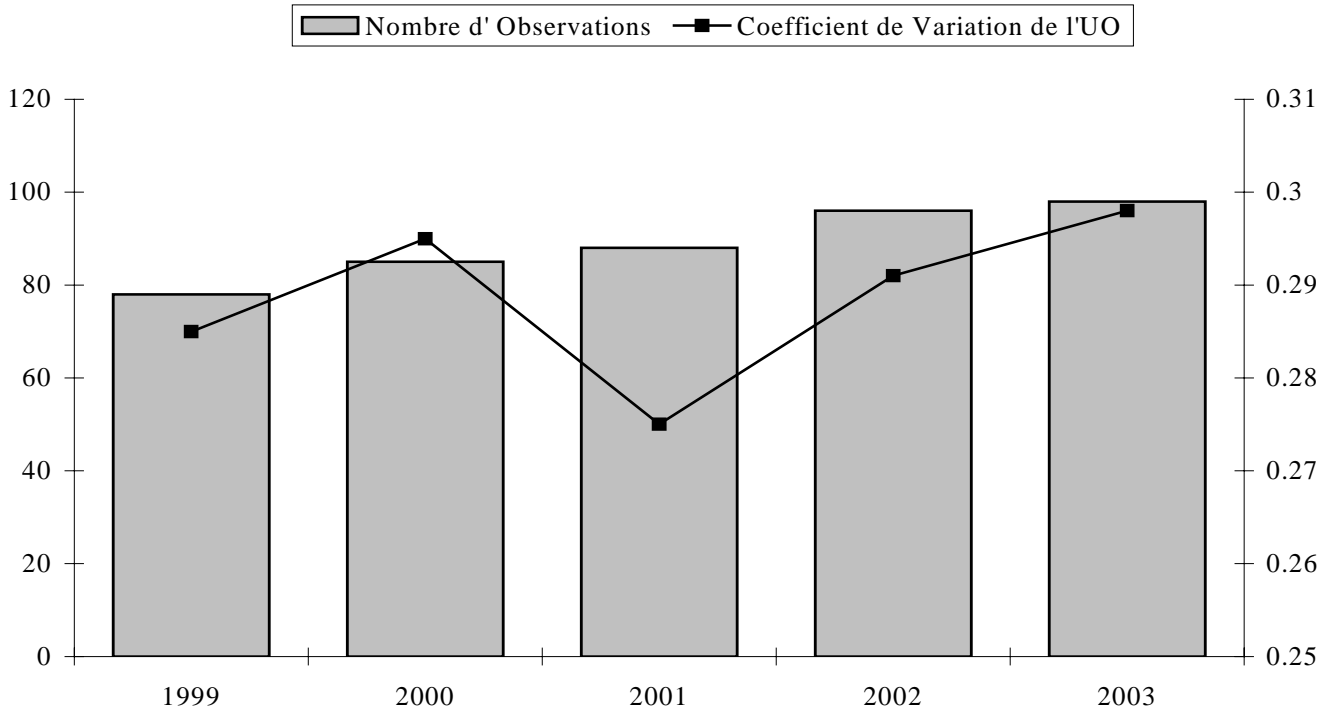
COMPTES	ECHANTILLON (coût de l'unité d'oeuvre)								
	%	COÛT DE L'UO	%	MOYENNE	ECART- TYPE	COEF. DE VAR.	INTERVALLE		NB OBS
							INF.	SUP.	
TOTAL FRAIS DE PERSONNEL			63.56%	1.190	0.805	0.677	* 0.000	* 2.768	68
TRANSPORTS D'USAGERS			14.60%	0.432	0.407	0.941	* 0.000	* 1.229	43
AMORT. MATERIEL DE TRANSPORT			5.60%	0.110	0.073	0.662	* 0.000	* 0.252	65
AUTRES PRODUITS DE GARAGE			4.88%	0.102	0.042	0.417	* 0.019	* 0.185	61
ENTRETIEN, REPARATION - MATERIEL DE TRANSPORT			3.14%	0.058	0.055	0.948	* 0.000	* 0.165	69
ASSURANCE TRANSPORT			3.13%	0.060	0.033	0.543	* 0.000	* 0.125	66
TRANSPORTS DE BIENS			2.08%	0.059	0.087	1.483	* 0.000	* 0.230	45
			<b>96.99%</b>						
LOCATIONS MOBILIERES - MATERIEL DE TRANSPORT			1.35%	0.056	0.054	0.964	* 0.000	* 0.161	31
AUTRES ACHATS			0.59%	0.033	0.045	1.353	* 0.000	* 0.120	23
AUTRES FOURNITURES NON STOCKABLES			0.39%	0.083	0.083	1.000	* 0.000	* 0.245	6
DOT. AMORT. INST. TECHNIQUE ET OUTILLAGE			0.37%	0.009	0.017	1.983	* 0.000	* 0.042	55
AUTRES PRESTATIONS			0.37%	0.011	0.032	2.857	* 0.000	* 0.073	42
LOCATIONS MOBILIERES - EQUIPEMENTS			0.20%	0.029	0.044	1.525	* 0.000	* 0.114	9
LOCATIONS MOBILIERES - AUTRES			0.20%	0.028	0.070	2.482	* 0.000	* 0.165	9
MAINTENANCE - AUTRES			0.10%	0.008	0.017	2.224	* 0.000	* 0.041	17
AMORT. AUTRES IMMOBILISATIONS CORPORELLES			0.03%	0.004	0.004	1.182	* 0.000	* 0.012	9
REMBOURSEMENTS FRAIS DE PERSONNEL			-0.59%	0.021	0.048	2.238	* 0.000	* 0.115	35
<b>TOTAL GENERAL</b>			<b>100.00%</b>	<b>1.845</b>	<b>0.895</b>	<b>0.485</b>	<b>* 0.091</b>	<b>* 3.599</b>	<b>69</b>

\* Intervalle de confiance non significatif donné à titre indicatif (coefficient de variation supérieur à 0,30)

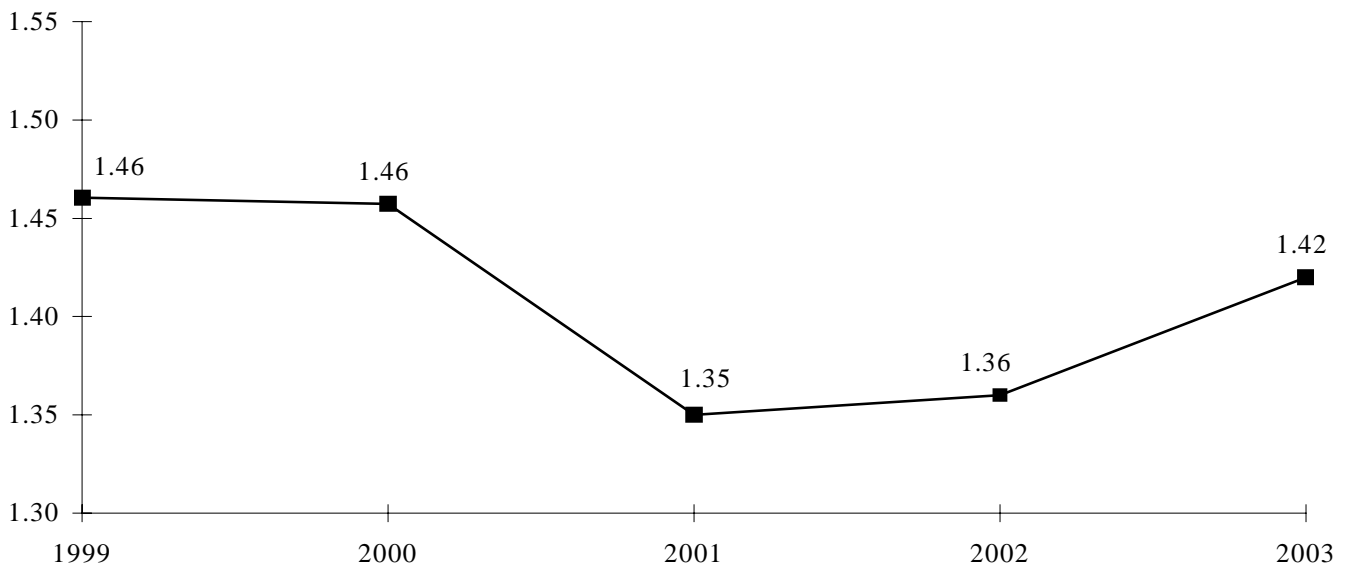
\*\*Chiffre à l'extérieur de l'intervalle de confiance

# ACTIVITE BLANCHISSERIE

## Evolution du nombre d'Etablissements de l'Echantillon et du Coefficient de Variation :



## Evolution du Coût de l'Unité d'Oeuvre :



## ACTIVITÉ BLANCHISSERIE - 2003 -

Présentation par nature de charges

Unité d'oeuvre : Kilo de linge lavé, pesée réalisée à l'arrivée du linge.

COMPTES	TOTAL	COÛT DE L'UO	ECHANTILLON (coût de l'unité d'oeuvre)					
			MOYENNE	ECART- TYPE	COEF. DE VAR.	INTERVALLE		NB OBS
						INF.	SUP.	
PERSONNEL NON MEDICAL			0.685	0.296	0.432	* 0.105	* 1.264	93
<b>TOTAL FRAIS DE PERSONNEL</b>			<b>0.685</b>	<b>0.296</b>	<b>0.432</b>	<b>* 0.105</b>	<b>* 1.264</b>	<b>93</b>
EAU ET ASSAINISSEMENT			0.033	0.024	0.735	* 0.000	* 0.080	63
ENERGIE ET ELECTRICITE			0.033	0.038	1.143	* 0.000	* 0.108	62
AUTRES FOURNITURES NON STOCKABLES			0.070	0.049	0.703	* 0.000	* 0.167	33
PETIT MAT ET OUTIL. NON MED			0.007	0.010	1.541	* 0.000	* 0.027	57
AUTRES ACHATS			0.018	0.029	1.645	* 0.000	* 0.075	27
CREDIT-BAIL MOBILIER - AUTRES			0.172	0.113	0.658	* 0.000	* 0.395	4
LOCATIONS MOBILIERES - EQUIPEMENTS			0.003	0.009	2.827	* 0.000	* 0.021	10
LOCATIONS MOBILIERES - AUTRES			0.028	0.057	1.997	* 0.000	* 0.139	13
ENTRETIEN ET REPAR AUTRES MATERIELS ET OUTILLAGE			0.019	0.023	1.199	* 0.000	* 0.064	74
MAINTENANCE - AUTRES			0.014	0.021	1.511	* 0.000	* 0.054	46
PERSONNEL EXTERIEUR			0.111	0.080	0.723	* 0.000	* 0.269	4
BLANCHISSAGE A L'EXTERIEUR			0.731	0.633	0.865	* 0.000	* 1.972	53
AUTRES PRESTATIONS			0.004	0.005	1.496	* 0.000	* 0.014	43
DOT. AMORT. INST. TECHNIQUE ET OUTILLAGE			0.062	0.053	0.852	* 0.000	* 0.166	94
AMORT. AUTRES IMMOBILISATIONS CORPORELLES			0.010	0.023	2.363	* 0.000	* 0.055	34
COMBUSTIBLES			0.040	0.055	1.364	* 0.000	* 0.148	2
PETIT MATERIEL HOTELIER			0.002	0.009	3.869	* 0.000	* 0.019	63
HABILLEMENT			0.071	0.065	0.915	* 0.000	* 0.198	96
LINGE			0.104	0.085	0.820	* 0.000	* 0.271	97
PRODUITS LESSIVIELS			0.039	0.023	0.595	* 0.000	* 0.084	85
AUTRES FOURNITURES HOTELIERES			0.013	0.020	1.549	* 0.000	* 0.053	58
<b>TOTAL CHARGES DIVERSES</b>			<b>0.787</b>	<b>0.528</b>	<b>0.670</b>	<b>* 0.000</b>	<b>* 1.821</b>	<b>98</b>
<b>TOTAL BRUT</b>			<b>1.437</b>	<b>0.425</b>	<b>0.296</b>	<b>0.603</b>	<b>2.270</b>	<b>98</b>
REMBOURSEMENTS FRAIS DE PERSONNEL			0.023	0.071	3.071	* 0.000	* 0.163	71
<b>TOTAL PRODUITS DEDUCTIBLES</b>			<b>0.023</b>	<b>0.071</b>	<b>3.071</b>	<b>* 0.000</b>	<b>* 0.163</b>	<b>71</b>
<b>TOTAL NET</b>			<b>1.420</b>	<b>0.423</b>	<b>0.298</b>	<b>0.592</b>	<b>2.248</b>	<b>98</b>
<b>TOTAL GENERAL</b>			<b>1.420</b>	<b>0.423</b>	<b>0.298</b>	<b>0.592</b>	<b>2.248</b>	<b>98</b>
UNITES D'ŒUVRE			1 159 743.21					

\* Intervalle de confiance non significatif donné à titre indicatif (coefficient de variation supérieur à 0,30)

\*\*Chiffre à l'extérieur de l'intervalle de confiance

## ACTIVITÉ BLANCHISSERIE - 2003 -

### Présentation économique

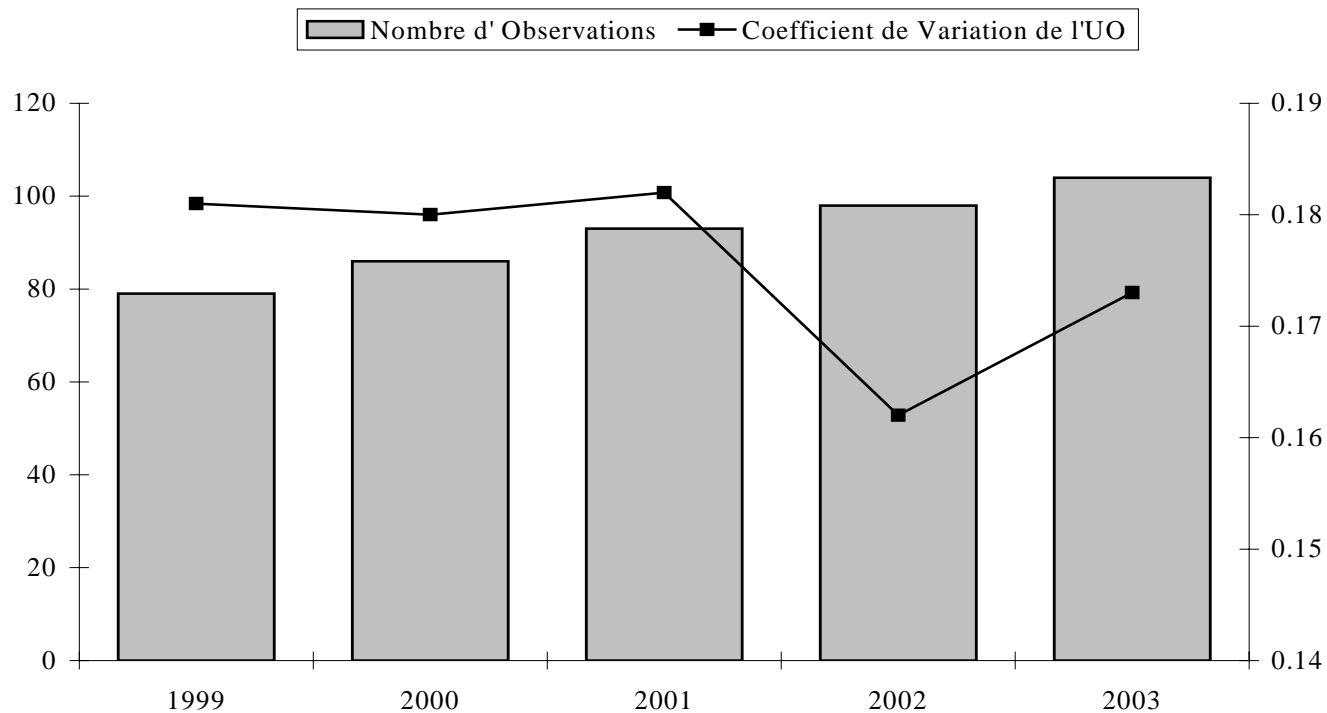
COMPTES	ECHANTILLON (coût de l'unité d'oeuvre)								
	%	CÔUT DE L'UO	%	MOYENNE	ECART- TYPE	COEF. DE VAR.	INTERVALLE		NB OBS
							INF.	SUP.	
TOTAL FRAIS DE PERSONNEL			45.77%	0.685	0.296	0.432	* 0.105	* 1.264	93
BLANCHISSAGE A L'EXTERIEUR			27.86%	0.731	0.633	0.865	* 0.000	* 1.972	53
LINGE			7.24%	0.104	0.085	0.820	* 0.000	* 0.271	97
HABILLEMENT			4.88%	0.071	0.065	0.915	* 0.000	* 0.198	96
DOT. AMORT. INST. TECHNIQUE ET OUTILLAGE			4.20%	0.062	0.053	0.852	* 0.000	* 0.166	94
PRODUITS LESSIVIELS			2.37%	0.039	0.023	0.595	* 0.000	* 0.084	85
AUTRES FOURNITURES NON STOCKABLES			1.67%	0.070	0.049	0.703	* 0.000	* 0.167	33
ENERGIE ET ELECTRICITE			1.48%	0.033	0.038	1.143	* 0.000	* 0.108	62
			<b>95.47%</b>						
EAU ET ASSAINISSEMENT			1.48%	0.033	0.024	0.735	* 0.000	* 0.080	63
ENTRETIEN ET REPAR AUTRES MATERIELS ET OUTILLAGE			1.01%	0.019	0.023	1.199	* 0.000	* 0.064	74
AUTRES FOURNITURES HOTELIERES			0.54%	0.013	0.020	1.549	* 0.000	* 0.053	58
CREDIT-BAIL MOBILIER - AUTRES			0.50%	0.172	0.113	0.658	* 0.000	* 0.395	4
MAINTENANCE - AUTRES			0.45%	0.014	0.021	1.511	* 0.000	* 0.054	46
AUTRES ACHATS			0.34%	0.018	0.029	1.645	* 0.000	* 0.075	27
PERSONNEL EXTERIEUR			0.32%	0.111	0.080	0.723	* 0.000	* 0.269	4
PETIT MAT ET OUTIL. NON MED			0.28%	0.007	0.010	1.541	* 0.000	* 0.027	57
LOCATIONS MOBILIERES - AUTRES			0.27%	0.028	0.057	1.997	* 0.000	* 0.139	13
AMORT. AUTRES IMMOBILISATIONS CORPORELLES			0.24%	0.010	0.023	2.363	* 0.000	* 0.055	34
AUTRES PRESTATIONS			0.11%	0.004	0.005	1.496	* 0.000	* 0.014	43
PETIT MATERIEL HOTELIER			0.10%	0.002	0.009	3.869	* 0.000	* 0.019	63
COMBUSTIBLES			0.06%	0.040	0.055	1.364	* 0.000	* 0.148	2
LOCATIONS MOBILIERES - EQUIPEMENTS			0.02%	0.003	0.009	2.827	* 0.000	* 0.021	10
REMBOURSEMENTS FRAIS DE PERSONNEL			-1.19%	0.023	0.071	3.071	* 0.000	* 0.163	71
<b>TOTAL GENERAL</b>			<b>100.00%</b>	<b>1.420</b>	<b>0.423</b>	<b>0.298</b>	<b>0.592</b>	<b>2.248</b>	<b>98</b>

\* Intervalle de confiance non significatif donné à titre indicatif (coefficient de variation supérieur à 0,30)

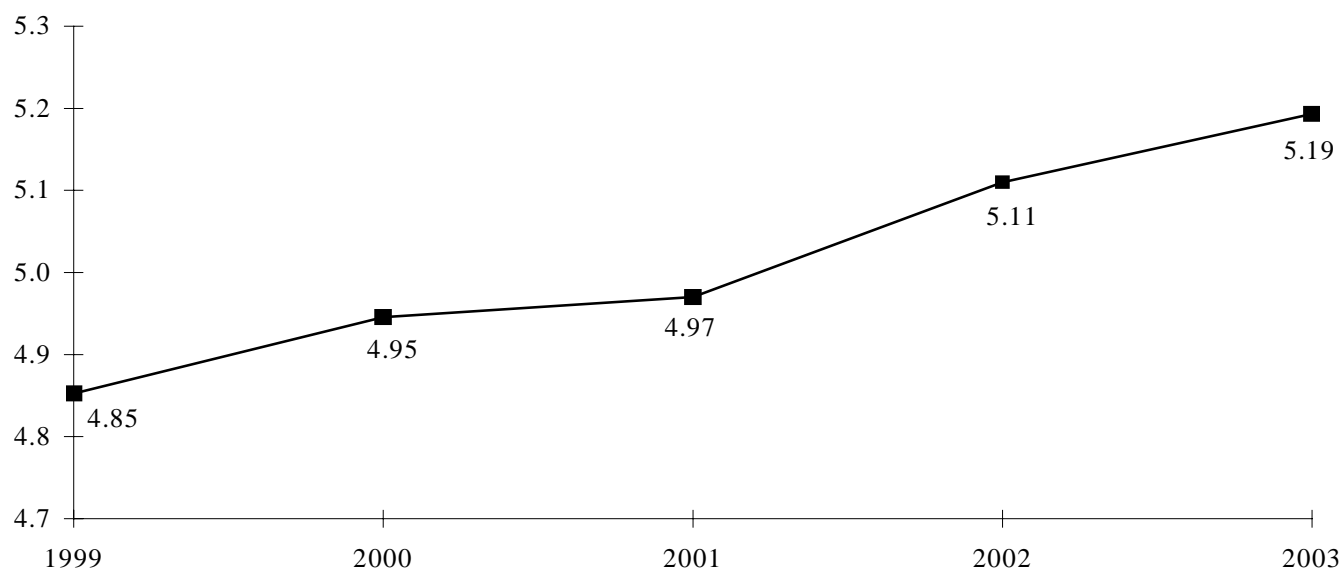
\*\*Chiffre à l'extérieur de l'intervalle de confiance

# ACTIVITE RESTAURATION

## Evolution du nombre d'Etablissements de l'Echantillon et du Coefficient de Variation :



## Evolution du Coût de l'Unité d'Oeuvre :





## ACTIVITÉ RESTAURATION - 2003 -

### Présentation par nature de charges

Unité d'oeuvre : Nombre de repas servis (midi et soir uniquement).

COMPTES	TOTAL	COÛT DE L'UO	ECHANTILLON (coût de l'unité d'oeuvre)					
			MOYENNE	ECART- TYPE	COEF. DE VAR.	INTERVALLE		NB OBS
						INF.	SUP.	
PERSONNEL NON MEDICAL			2.492	0.691	0.277	1.138	3.846	104
<b>TOTAL FRAIS DE PERSONNEL</b>			<b>2.492</b>	<b>0.691</b>	<b>0.277</b>	<b>1.138</b>	<b>3.846</b>	<b>104</b>
EAU ET ASSAINISSEMENT			0.025	0.025	0.970	* 0.000	* 0.074	62
ENERGIE ET ELECTRICITE			0.059	0.045	0.774	* 0.000	* 0.147	66
AUTRES FOURNITURES NON STOCKABLES			0.026	0.026	1.006	* 0.000	* 0.077	84
PETIT MAT ET OUTIL. NON MED			0.013	0.018	1.462	* 0.000	* 0.049	39
AUTRES ACHATS			0.022	0.041	1.841	* 0.000	* 0.102	41
CREDIT-BAIL MOBILIER - AUTRES			0.004	0.004	1.059	* 0.000	* 0.012	3
LOCATIONS MOBILIERES - EQUIPEMENTS			0.007	0.011	1.710	* 0.000	* 0.029	30
LOCATIONS MOBILIERES - AUTRES			0.016	0.048	2.936	* 0.000	* 0.109	20
ENTRETIEN ET REPAR AUTRES MATERIELS ET OUTILLAGE			0.042	0.031	0.735	* 0.000	* 0.103	93
MAINTENANCE - AUTRES			0.028	0.034	1.210	* 0.000	* 0.095	78
PERSONNEL EXTERIEUR			0.093	0.107	1.148	* 0.000	* 0.302	10
ALIMENTATION A L'EXTERIEUR			1.165	1.620	1.391	* 0.000	* 4.340	39
AUTRES PRESTATIONS			0.014	0.018	1.262	* 0.000	* 0.050	83
DOT. AMORT. INST. TECHNIQUE ET OUTILLAGE			0.119	0.073	0.617	* 0.000	* 0.263	103
AMORT. AUTRES IMMOBILISATIONS CORPORELLES			0.017	0.025	1.490	* 0.000	* 0.066	44
ALIMENTATION			1.876	0.713	0.380	* 0.478	* 3.274	104
COMBUSTIBLES			0.021	0.034	1.599	* 0.000	* 0.088	18
PETIT MATERIEL HOTELIER			0.110	0.084	0.768	* 0.000	* 0.275	97
AUTRES FOURNITURES HOTELIERES			0.037	0.070	1.873	* 0.000	* 0.174	54
<b>TOTAL CHARGES DIVERSES</b>			<b>2.729</b>	<b>0.675</b>	<b>0.248</b>	<b>1.405</b>	<b>4.053</b>	<b>104</b>
<b>TOTAL BRUT</b>			<b>5.221</b>	<b>0.906</b>	<b>0.174</b>	<b>3.444</b>	<b>6.997</b>	<b>104</b>
REMBOURSEMENTS FRAIS DE PERSONNEL			0.032	0.055	1.685	* 0.000	* 0.139	89
<b>TOTAL PRODUITS DEDUCTIBLES</b>			<b>0.032</b>	<b>0.055</b>	<b>1.685</b>	<b>* 0.000</b>	<b>* 0.139</b>	<b>89</b>
<b>TOTAL NET</b>			<b>5.193</b>	<b>0.899</b>	<b>0.173</b>	<b>3.431</b>	<b>6.956</b>	<b>104</b>
<b>TOTAL GENERAL</b>			<b>5.193</b>	<b>0.899</b>	<b>0.173</b>	<b>3.431</b>	<b>6.956</b>	<b>104</b>
UNITES D'OEUVRE			754 357.63					

\* Intervalle de confiance non significatif donné à titre indicatif (coefficient de variation supérieur à 0,30)

\*\*Chiffre à l'extérieur de l'intervalle de confiance

## ACTIVITÉ RESTAURATION - 2003 -

### Présentation économique

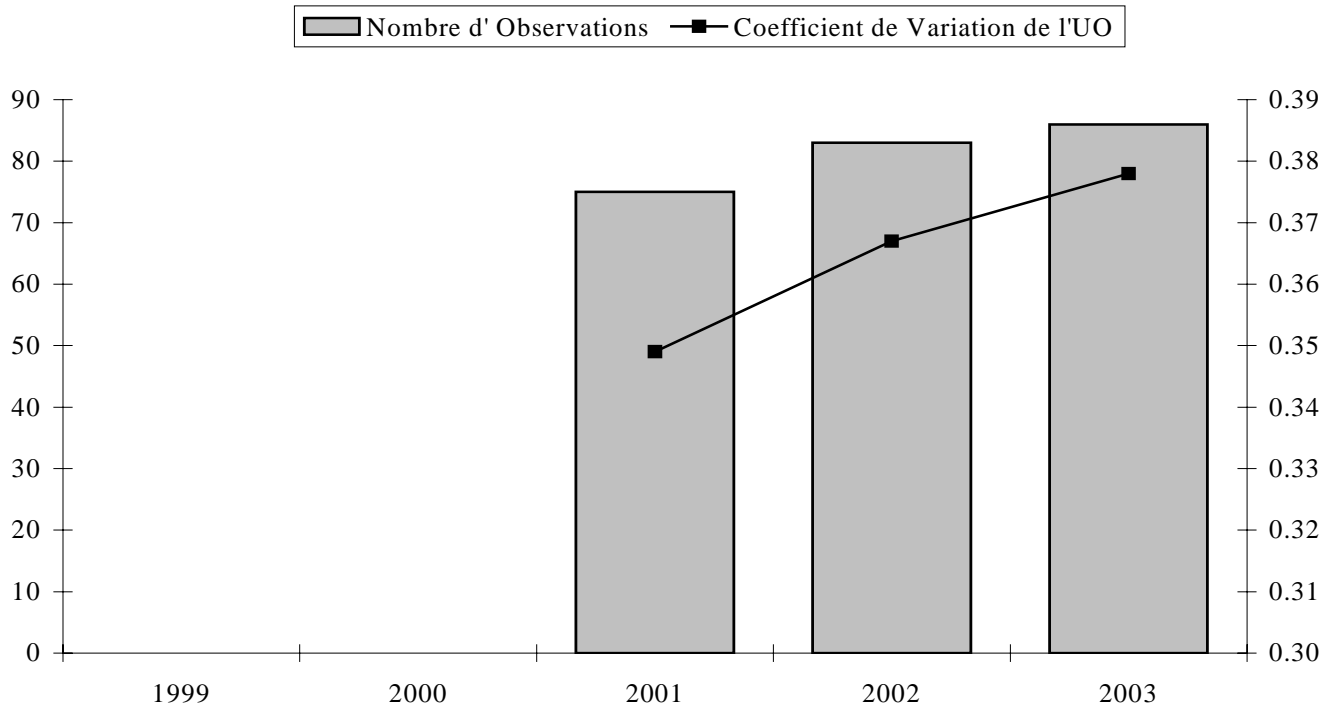
COMPTES	ECHANTILLON (coût de l'unité d'oeuvre)								
	%	COUT DE L'UO	%	MOYENNE	ECART- TYPE	COEF. DE VAR.	INTERVALLE		NB OBS
							INF.	SUP.	
TOTAL FRAIS DE PERSONNEL			47.99%	2.492	0.691	0.277	1.138	3.846	104
ALIMENTATION			36.13%	1.876	0.713	0.380	* 0.478	* 3.274	104
ALIMENTATION A L'EXTERIEUR			8.41%	1.165	1.620	1.391	* 0.000	* 4.340	39
DOT. AMORT. INST. TECHNIQUE ET OUTILLAGE			2.27%	0.119	0.073	0.617	* 0.000	* 0.263	103
PETIT MATERIEL HOTELIER			1.97%	0.110	0.084	0.768	* 0.000	* 0.275	97
			<b>96.77%</b>						
ENTRETIEN ET REPAR AUTRES MATERIELS ET OUTILLAGE			0.72%	0.042	0.031	0.735	* 0.000	* 0.103	93
ENERGIE ET ELECTRICITE			0.71%	0.059	0.045	0.774	* 0.000	* 0.147	66
MAINTENANCE - AUTRES			0.41%	0.028	0.034	1.210	* 0.000	* 0.095	78
AUTRES FOURNITURES HOTELIERES			0.37%	0.037	0.070	1.873	* 0.000	* 0.174	54
EAU ET ASSAINISSEMENT			0.29%	0.025	0.025	0.970	* 0.000	* 0.074	62
AUTRES PRESTATIONS			0.22%	0.014	0.018	1.262	* 0.000	* 0.050	83
PETIT MAT ET OUTIL. NON MED			0.20%	0.013	0.018	1.462	* 0.000	* 0.049	84
AUTRES FOURNITURES NON STOCKABLES			0.19%	0.026	0.026	1.006	* 0.000	* 0.077	39
PERSONNEL EXTERIEUR			0.17%	0.093	0.107	1.148	* 0.000	* 0.302	10
AUTRES ACHATS			0.17%	0.022	0.041	1.841	* 0.000	* 0.102	41
AMORT. AUTRES IMMOBILISATIONS CORPORELLES			0.14%	0.017	0.025	1.490	* 0.000	* 0.066	44
COMBUSTIBLES			0.07%	0.021	0.034	1.599	* 0.000	* 0.088	18
LOCATIONS MOBILIERES - AUTRES			0.06%	0.016	0.048	2.936	* 0.000	* 0.109	20
LOCATIONS MOBILIERES - EQUIPEMENTS			0.04%	0.007	0.011	1.710	* 0.000	* 0.029	30
CREDIT-BAIL MOBILIER - AUTRES			0.00%	0.004	0.004	1.059	* 0.000	* 0.012	3
REMBOURSEMENTS FRAIS DE PERSONNEL			-0.53%	0.032	0.055	1.685	* 0.000	* 0.139	89
<b>TOTAL GENERAL</b>			<b>100.00%</b>	<b>5.193</b>	<b>0.899</b>	<b>0.173</b>	<b>3.431</b>	<b>6.956</b>	<b>104</b>

\* Intervalle de confiance non significatif donné à titre indicatif (coefficient de variation supérieur à 0,30)

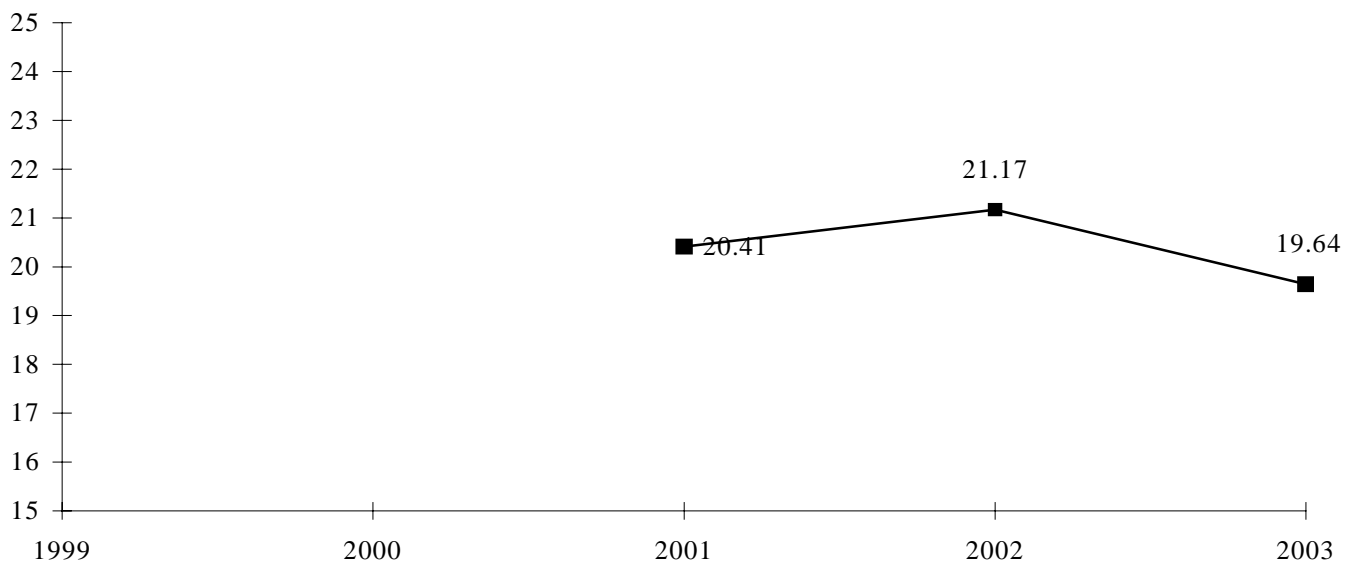
\*\*Chiffre à l'extérieur de l'intervalle de confiance

# ACTIVITE ENTRETIEN-MAINTENANCE (hors Jardins)

## Evolution du nombre d'Etablissements de l'Echantillon et du Coefficient de Variation :



## Evolution du Coût de l'Unité d'Oeuvre :



## *ACTIVITÉ ENTRETIEN ET MAINTENANCE (sauf JARDINS) - 2003 -*

Présentation par nature de charges

**Unité d'oeuvre :** Ensemble des M2 Bâti et Voiries de l'Établissement.

COMPTES	TOTAL		ECHANTILLON (coût de l'unité d'oeuvre)					NB OBS
			MOYENNE	ECART- TYPE	COEF. DE VAR.	INTERVALLE		
						INF.	SUP.	
PERSONNEL NON MEDICAL			9.461	3.862	0.408	* 1.893	* 17.030	86
<b>TOTAL FRAIS DE PERSONNEL</b>			<b>9.461</b>	<b>3.862</b>	<b>0.408</b>	<b>* 1.893</b>	<b>* 17.030</b>	<b>86</b>
PETIT MAT ET OUTIL. NON MED			0.448	0.594	1.325	* 0.000	* 1.612	74
AUTRES ACHATS			0.699	0.916	1.309	* 0.000	* 2.494	30
CREDIT-BAIL MOBILIER - AUTRES			0.571	0.536	0.938	* 0.000	* 1.621	6
LOCATIONS MOBILIERES - EQUIPEMENTS			0.050	0.118	2.344	* 0.000	* 0.281	33
LOCATIONS MOBILIERES - AUTRES			0.096	0.227	2.365	* 0.000	* 0.541	35
ENTRETIEN ET REPARATION DES BATIMENTS			3.430	2.733	0.797	* 0.000	* 8.787	85
ENTRETIEN ET REPARATION DES VOIES ET RESEAUX			0.386	0.866	2.243	* 0.000	* 2.083	50
ENTRETIEN ET REP. MAT BUREAU			0.079	0.092	1.166	* 0.000	* 0.259	64
ENTRETIEN ET REPAR AUTRES MATERIELS ET OUTILLAGE			0.851	0.753	0.885	* 0.000	* 2.328	83
MAINTENANCE - AUTRES			3.348	3.578	1.069	* 0.000	* 10.361	79
PERSONNEL EXTERIEUR			0.062	0.094	1.502	* 0.000	* 0.246	3
AUTRES PRESTATIONS			0.341	0.825	2.420	* 0.000	* 1.958	71
DOT. AMORT. INST. TECHNIQUE ET OUTILLAGE			0.196	0.364	1.858	* 0.000	* 0.910	85
AMORT. AUTRES IMMOBILISATIONS CORPORELLES			0.423	1.415	3.348	* 0.000	* 3.197	30
ATELIER			1.729	1.568	0.907	* 0.000	* 4.803	80
<b>TOTAL CHARGES DIVERSES</b>			<b>10.532</b>	<b>5.544</b>	<b>0.526</b>	<b>* 0.000</b>	<b>* 21.397</b>	<b>86</b>
<b>TOTAL BRUT</b>			<b>19.993</b>	<b>7.701</b>	<b>0.385</b>	<b>* 4.898</b>	<b>* 35.088</b>	<b>86</b>
PRODUCTION STOCKEE			7.545	0.000	0.000	7.545	7.545	1
PRODUCTION IMMOBILISEE			2.823	3.276	1.161	* 0.000	* 9.245	5
REMBOURSEMENTS FRAIS DE PERSONNEL			0.158	0.285	1.799	* 0.000	* 0.717	54
<b>TOTAL PRODUITS DEDUCTIBLES</b>			<b>0.530</b>	<b>1.523</b>	<b>2.873</b>	<b>* 0.000</b>	<b>* 3.515</b>	<b>57</b>
<b>TOTAL NET</b>			<b>19.642</b>	<b>7.415</b>	<b>0.378</b>	<b>* 5.109</b>	<b>* 34.175</b>	<b>86</b>
<b>TOTAL GENERAL</b>			<b>19.642</b>	<b>7.415</b>	<b>0.378</b>	<b>* 5.109</b>	<b>* 34.175</b>	<b>86</b>
UNITES D'ŒUVRE			155 032.51					

\* Intervalle de confiance non significatif donné à titre indicatif (coefficient de variation supérieur à 0,30)

\*\*Chiffre à l'extérieur de l'intervalle de confiance

## ACTIVITÉ ENTRETIEN ET MAINTENANCE (sauf JARDINS) - 2003 -

### Présentation économique

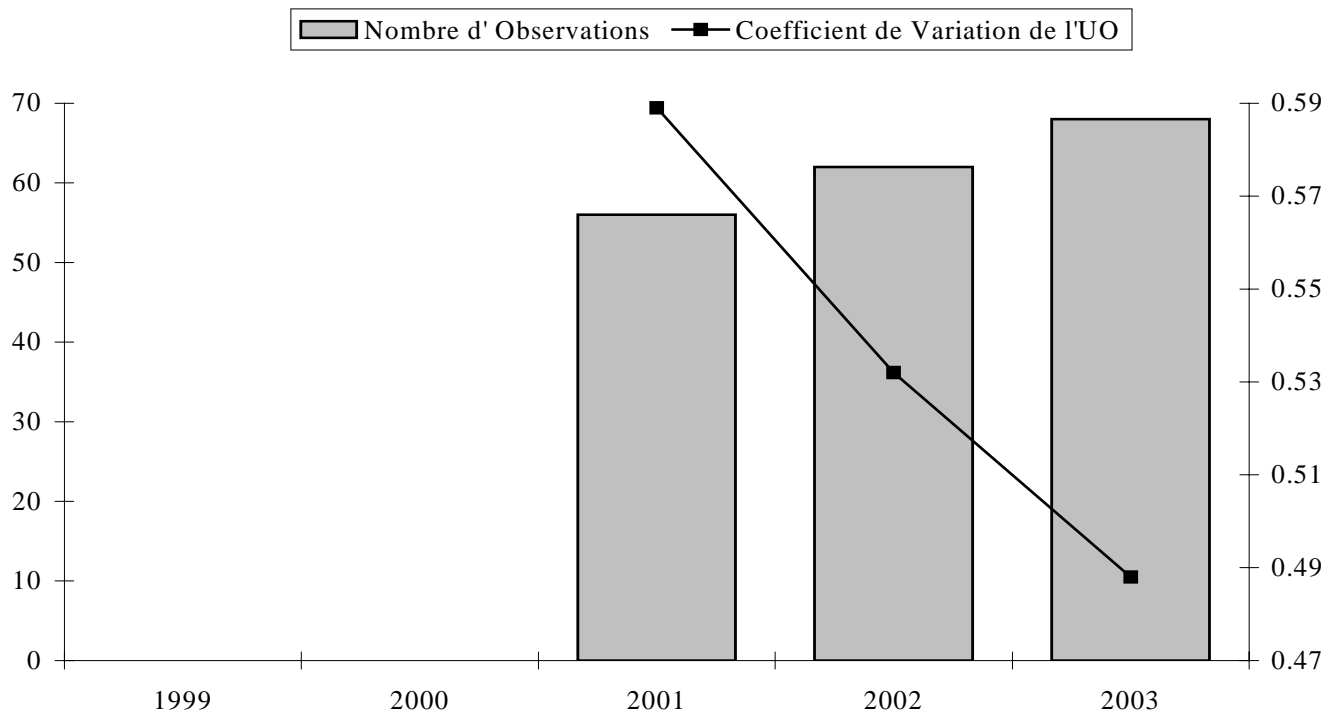
COMPTES			ECHANTILLON (coût de l'unité d'oeuvre)						
	%	COÛT DE L'UO	%	MOYENNE	ECART- TYPE	COEF. DE VAR.	INTERVALLE		NB OBS
							INF.	SUP.	
TOTAL FRAIS DE PERSONNEL			48.17%	9.461	3.862	0.408	* 1.893	* 17.030	86
ENTRETIEN ET REPARATION DES BATIMENTS			17.26%	3.430	2.733	0.797	* 0.000	* 8.787	85
MAINTENANCE - AUTRES			15.66%	3.348	3.578	1.069	* 0.000	* 10.361	79
ATELIER			8.19%	1.729	1.568	0.907	* 0.000	* 4.803	80
ENTRETIEN ET REPAR AUTRES MATERIELS ET OUTILLAGE			4.18%	0.851	0.753	0.885	* 0.000	* 2.328	83
PETIT MAT ET OUTIL. NON MED			1.96%	0.448	0.594	1.325	* 0.000	* 1.612	74
			<b>95.43%</b>						
AUTRES PRESTATIONS			1.43%	0.341	0.825	2.420	* 0.000	* 1.958	71
AUTRES ACHATS			1.24%	0.699	0.916	1.309	* 0.000	* 2.494	30
ENTRETIEN ET REPARATION DES VOIES ET RESEAUX			1.14%	0.386	0.866	2.243	* 0.000	* 2.083	50
DOT. AMORT. INST. TECHNIQUE ET OUTILLAGE			0.99%	0.196	0.364	1.858	* 0.000	* 0.910	85
AMORT. AUTRES IMMOBILISATIONS CORPORELLES			0.75%	0.423	1.415	3.348	* 0.000	* 3.197	30
ENTRETIEN ET REP. MAT BUREAU			0.30%	0.079	0.092	1.166	* 0.000	* 0.259	64
CREDIT-BAIL MOBILIER - AUTRES			0.20%	0.571	0.536	0.938	* 0.000	* 1.621	6
LOCATIONS MOBILIERES - AUTRES			0.20%	0.096	0.227	2.365	* 0.000	* 0.541	35
LOCATIONS MOBILIERES - EQUIPEMENTS			0.10%	0.050	0.118	2.344	* 0.000	* 0.281	33
PERSONNEL EXTERIEUR			0.01%	0.062	0.094	1.502	* 0.000	* 0.246	3
PRODUCTION STOCKEE			-0.45%	7.545	0.000	0.000	7.545	7.545	1
REMBOURSEMENTS FRAIS DE PERSONNEL			-0.51%	0.158	0.285	1.799	* 0.000	* 0.717	54
PRODUCTION IMMOBILISEE			-0.84%	2.823	3.276	1.161	* 0.000	* 9.245	5
<b>TOTAL GENERAL</b>			<b>100.00%</b>	<b>19.642</b>	<b>7.415</b>	<b>0.378</b>	<b>* 5.109</b>	<b>* 34.175</b>	<b>86</b>

\* Intervalle de confiance non significatif donné à titre indicatif (coefficient de variation supérieur à 0,30)

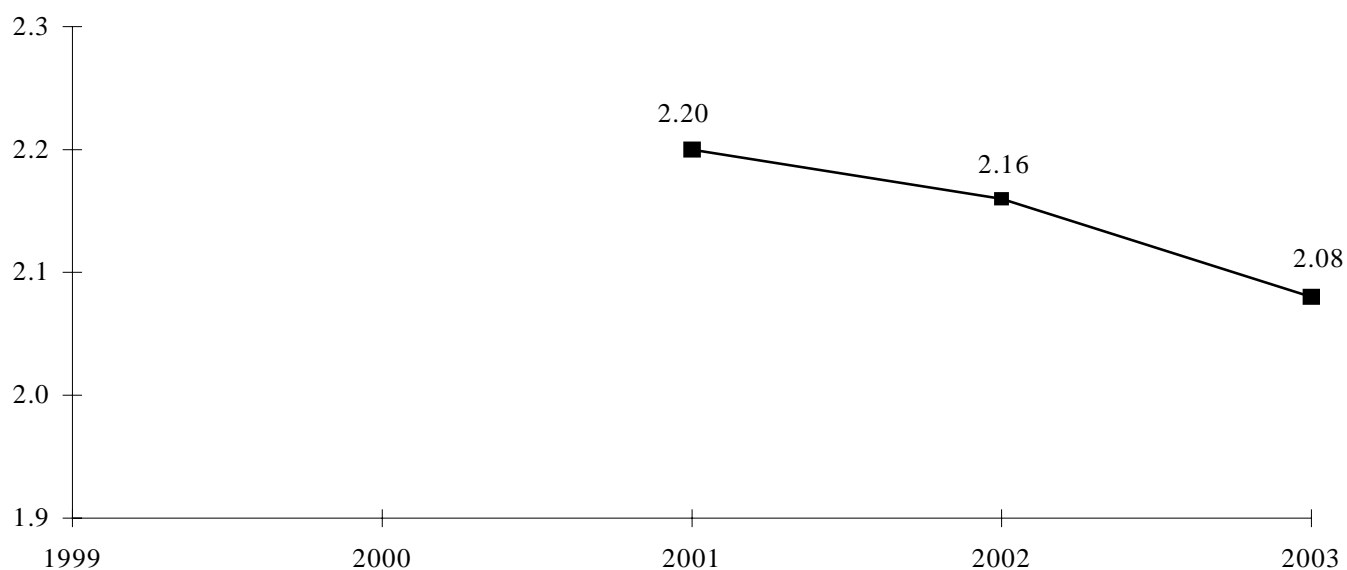
\*\*Chiffre à l'extérieur de l'intervalle de confiance

# ACTIVITE ENTRETIEN DES JARDINS

## Evolution du nombre d'Etablissements de l'Echantillon et du Coefficient de Variation :



## Evolution du Coût de l'Unité d'Oeuvre :



## ACTIVITÉ ENTRETIEN DES JARDINS - 2003 -

Présentation par nature de charges

Unité d'oeuvre : Ensemble des M2 Espace vert de l'Etablissement.

COMPTES	TOTAL	COÛT DE L'UO	ECHANTILLON (coût de l'unité d'oeuvre)					NB OBS
			MOYENNE	ECART- TYPE	COEF. DE VAR.	INTERVALLE		
						INF.	SUP.	
PERSONNEL NON MEDICAL			1.692	0.931	0.550	* 0.000	* 3.515	62
<b>TOTAL FRAIS DE PERSONNEL</b>			<b>1.692</b>	<b>0.931</b>	<b>0.550</b>	<b>* 0.000</b>	<b>* 3.515</b>	<b>62</b>
PETIT MAT ET OUTIL. NON MED			0.050	0.081	1.603	* 0.000	* 0.209	29
AUTRES ACHATS			0.082	0.092	1.125	* 0.000	* 0.262	27
LOCATIONS MOBILIERES - EQUIPEMENTS			0.010	0.013	1.383	* 0.000	* 0.036	12
LOCATIONS MOBILIERES - AUTRES			0.035	0.057	1.627	* 0.000	* 0.146	11
ENTRETIEN DES JARDINS ET ESPACES VERTS			0.498	0.778	1.563	* 0.000	* 2.024	46
ENTRETIEN ET REPAR AUTRES MATERIELS ET OUTILLAGE			0.022	0.027	1.229	* 0.000	* 0.074	32
MAINTENANCE - AUTRES			0.055	0.089	1.616	* 0.000	* 0.230	8
AUTRES PRESTATIONS			0.073	0.154	2.103	* 0.000	* 0.376	30
DOT. AMORT. INST. TECHNIQUE ET OUTILLAGE			0.052	0.055	1.065	* 0.000	* 0.159	61
AMORT. AUTRES IMMOBILISATIONS CORPORELLES			0.019	0.031	1.651	* 0.000	* 0.079	13
ATELIER			0.100	0.148	1.480	* 0.000	* 0.389	44
<b>TOTAL CHARGES DIVERSES</b>			<b>0.562</b>	<b>0.662</b>	<b>1.179</b>	<b>* 0.000</b>	<b>* 1.860</b>	<b>68</b>
<b>TOTAL BRUT</b>			<b>2.104</b>	<b>1.021</b>	<b>0.485</b>	<b>* 0.104</b>	<b>* 4.104</b>	<b>68</b>
REMBOURSEMENTS FRAIS DE PERSONNEL			0.070	0.134	1.922	* 0.000	* 0.333	24
<b>TOTAL PRODUITS DEDUCTIBLES</b>			<b>0.070</b>	<b>0.134</b>	<b>1.922</b>	<b>* 0.000</b>	<b>* 0.333</b>	<b>24</b>
<b>TOTAL NET</b>			<b>2.080</b>	<b>1.016</b>	<b>0.488</b>	<b>* 0.089</b>	<b>* 4.070</b>	<b>68</b>
<b>TOTAL GENERAL</b>			<b>2.080</b>	<b>1.016</b>	<b>0.488</b>	<b>* 0.089</b>	<b>* 4.070</b>	<b>68</b>
UNITES D'ŒUVRE			123 231.72					

\* Intervalle de confiance non significatif donné à titre indicatif (coefficient de variation supérieur à 0,30)

\*\*Chiffre à l'extérieur de l'intervalle de confiance

## ACTIVITÉ ENTRETIEN DES JARDINS - 2003 -

### Présentation économique

COMPTES			ECHANTILLON (coût de l'unité d'oeuvre)						
	%	COÛT DE L'UO	%	MOYENNE	ECART- TYPE	COEF. DE VAR.	INTERVALLE		NB OBS
							INF.	SUP.	
TOTAL FRAIS DE PERSONNEL			74.17%	1.692	0.931	0.550	* 0.000	* 3.515	62
ENTRETIEN DES JARDINS ET ESPACES VERTS			16.20%	0.498	0.778	1.563	* 0.000	* 2.024	46
ATELIER			3.10%	0.100	0.148	1.480	* 0.000	* 0.389	44
DOT. AMORT. INST. TECHNIQUE ET OUTILLAGE			2.23%	0.052	0.055	1.065	* 0.000	* 0.159	61
			<b>95.70%</b>						
AUTRES ACHATS			1.56%	0.082	0.092	1.125	* 0.000	* 0.262	27
AUTRES PRESTATIONS			1.56%	0.073	0.154	2.103	* 0.000	* 0.376	30
PETIT MAT ET OUTIL. NON MED			1.03%	0.050	0.081	1.603	* 0.000	* 0.209	29
ENTRETIEN ET REPAR AUTRES MATERIELS ET OUTILLAGE			0.49%	0.022	0.027	1.229	* 0.000	* 0.074	32
MAINTENANCE - AUTRES			0.31%	0.055	0.089	1.616	* 0.000	* 0.230	8
LOCATIONS MOBILIERES - AUTRES			0.27%	0.035	0.057	1.627	* 0.000	* 0.146	11
AMORT. AUTRES IMMOBILISATIONS CORPORELLES			0.17%	0.019	0.031	1.651	* 0.000	* 0.079	13
LOCATIONS MOBILIERES - EQUIPEMENTS			0.08%	0.010	0.013	1.383	* 0.000	* 0.036	12
REMBOURSEMENTS FRAIS DE PERSONNEL			-1.18%	0.070	0.134	1.922	* 0.000	* 0.333	24
<b>TOTAL GENERAL</b>			<b>100.00%</b>	<b>2.080</b>	<b>1.016</b>	<b>0.488</b>	<b>* 0.089</b>	<b>* 4.070</b>	<b>68</b>

\* Intervalle de confiance non significatif donné à titre indicatif (coefficient de variation supérieur à 0,30)

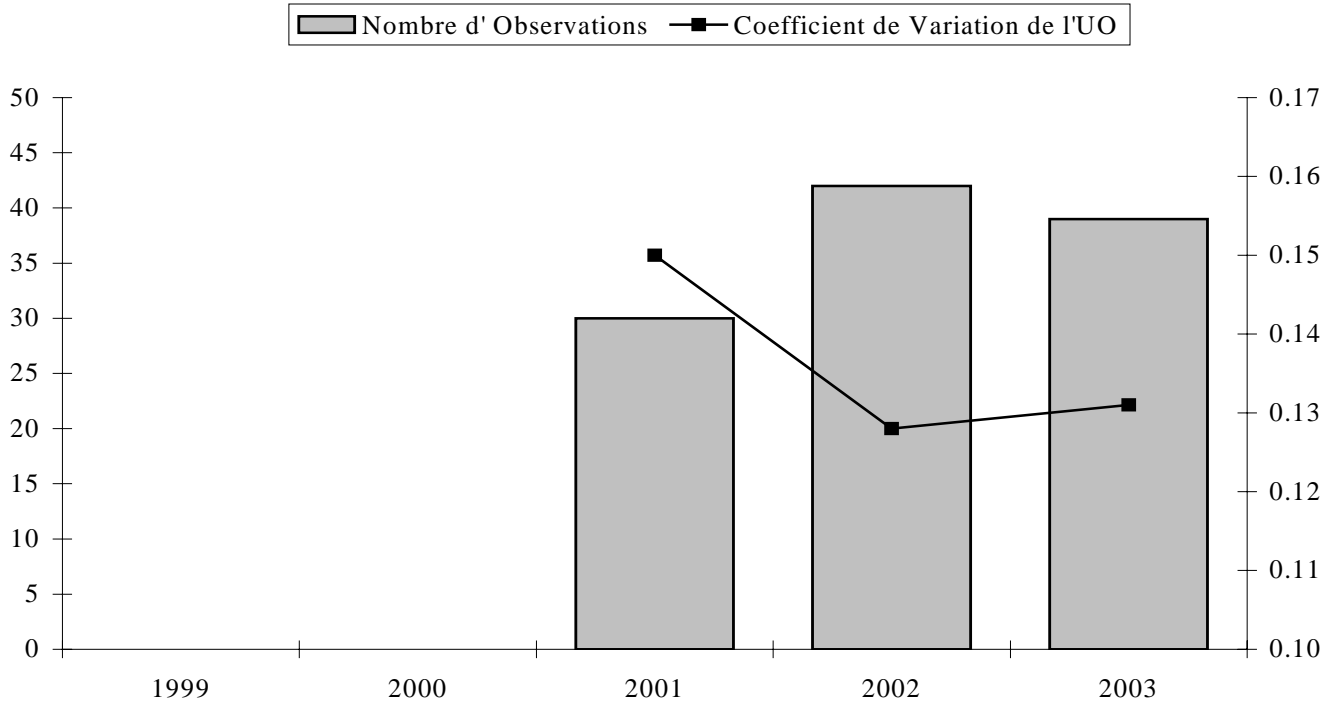
\*\*Chiffre à l'extérieur de l'intervalle de confiance

\*\*Chiffre à l'extérieur de l'intervalle de confiance

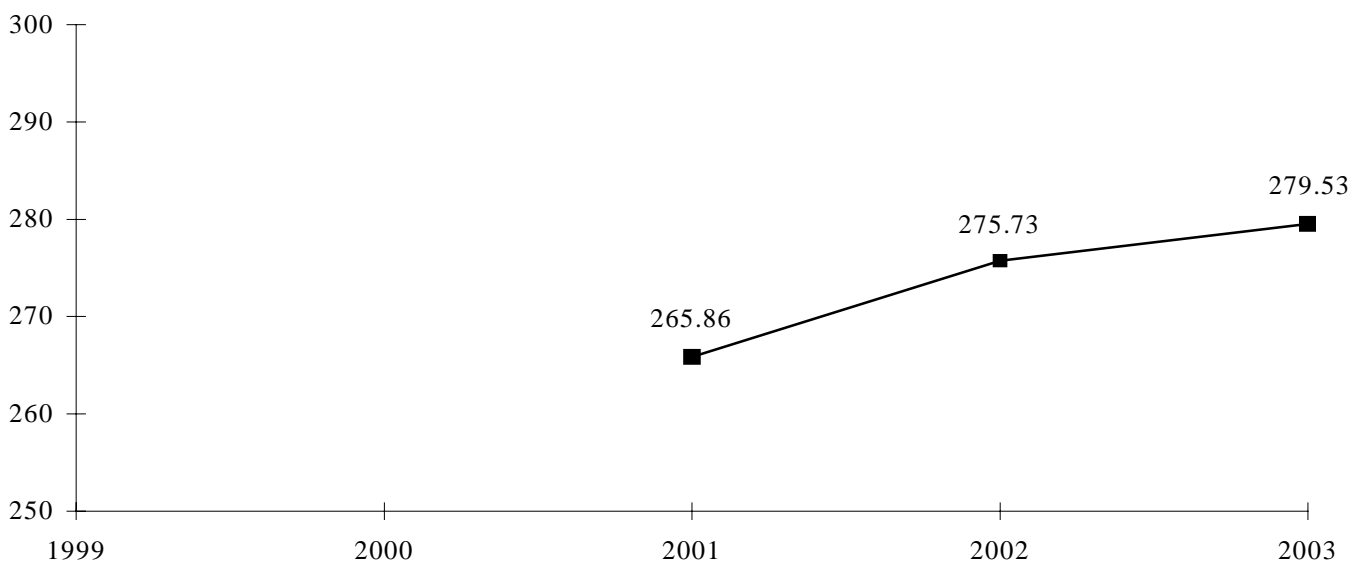


# ACTIVITE DIALYSE

## Evolution du nombre d'Etablissements de l'Echantillon et du Coefficient de Variation :



## Evolution du Coût de l'Unité d'Oeuvre :



## ACTIVITÉ DIALYSE - 2003 -

### Présentation par nature de charges

**Unité d'oeuvre** : Nombre de Séances de dialyse adultes et enfants.

COMPTES			ECHANTILLON (coût de l'unité d'oeuvre)					NB OBS
	TOTAL	COÛT DE L'UO	MOYENNE	ECART- TYPE	COEF. DE VAR.	INTERVALLE		
						INF.	SUP.	
FOURNITURES MED NON STOCKEES			2.908	9.569	3.290	* 0.000	* 21.663	31
SOUS-TRAITANCE MEDICALE			0.497	0.693	1.393	* 0.000	* 1.855	16
PRODUITS PHARMACEUTIQUES			49.677	14.354	0.289	21.544	77.810	39
MATERIEL MEDICAL			55.586	14.303	0.257	27.552	83.620	39
<b>TOTAL CHARGES MEDICALES</b>			<b>107.778</b>	<b>23.792</b>	<b>0.221</b>	<b>61.147</b>	<b>154.410</b>	<b>39</b>
PERSONNEL NON MEDICAL			115.022	27.772	0.241	60.589	169.455	39
PERSONNEL MEDICAL			23.412	14.143	0.604	* 0.000	* 51.131	39
<b>TOTAL FRAIS DE PERSONNEL</b>			<b>138.434</b>	<b>30.973</b>	<b>0.224</b>	<b>77.727</b>	<b>199.140</b>	<b>39</b>
LOCATIONS MOBILIERES - INFORMATIQUE			0.065	0.000	0.000	0.065	0.065	1
LOCATIONS MOBILIERES - EQUIPEMENTS			0.509	1.085	2.133	* 0.000	* 2.636	8
LOCATIONS MOBILIERES - AUTRES			1.595	2.532	1.588	* 0.000	* 6.558	4
PERSONNEL EXTERIEUR			1.192	1.912	1.604	* 0.000	* 4.941	3
MEDECINS (CONSULTANTS EXCEPTIONNELS)			0.028	0.014	0.499	* 0.001	* 0.054	2
AUTRES REMUNERATIONS ET HONORAIRES			1.865	2.631	1.411	* 0.000	* 7.021	2
AUTRES PRESTATIONS			0.498	0.852	1.713	* 0.000	* 2.168	13
DOT. AMORT. INST. TECHNIQUE ET OUTILLAGE			7.373	2.967	0.402	* 1.558	* 13.189	39
DOT. AMORT. MATERIEL DE BUREAU ET MATERIEL INFOR.			0.203	0.234	1.157	* 0.000	* 0.662	13
AMORT. AUTRES IMMOBILISATIONS CORPORELLES			1.058	2.874	2.716	* 0.000	* 6.690	11
<b>TOTAL CHARGES DIVERSES</b>			<b>8.363</b>	<b>3.871</b>	<b>0.463</b>	<b>* 0.776</b>	<b>* 15.951</b>	<b>39</b>
<b>TOTAL BRUT</b>			<b>254.575</b>	<b>36.708</b>	<b>0.144</b>	<b>182.627</b>	<b>326.524</b>	<b>39</b>
REMBOURSEMENTS FRAIS DE PERSONNEL			1.971	2.826	1.434	* 0.000	* 7.510	23
<b>TOTAL PRODUITS DEDUCTIBLES</b>			<b>1.971</b>	<b>2.826</b>	<b>1.434</b>	<b>* 0.000</b>	<b>* 7.510</b>	<b>23</b>
<b>TOTAL NET</b>			<b>253.413</b>	<b>37.035</b>	<b>0.146</b>	<b>180.824</b>	<b>326.001</b>	<b>39</b>
BIOMEDICAL			10.682	10.924	1.023	* 0.000	* 32.094	38
STERILISATION			4.051	8.668	2.140	* 0.000	* 21.041	26
LABORATOIRES			14.498	5.240	0.361	* 4.227	* 24.769	35
<b>TOTAL CHARGES INDUITES</b>			<b>26.807</b>	<b>15.374</b>	<b>0.574</b>	<b>* 0.000</b>	<b>* 56.941</b>	<b>38</b>
<b>TOTAL GENERAL</b>			<b>279.533</b>	<b>36.610</b>	<b>0.131</b>	<b>207.777</b>	<b>351.289</b>	<b>39</b>
UNITES D'ŒUVRE			10 531.21					

\* Intervalle de confiance non significatif donné à titre indicatif (coefficient de variation supérieur à 0,30)

\*\*Chiffre à l'extérieur de l'intervalle de confiance

## ACTIVITÉ DIALYSE - 2003 -

### Présentation économique

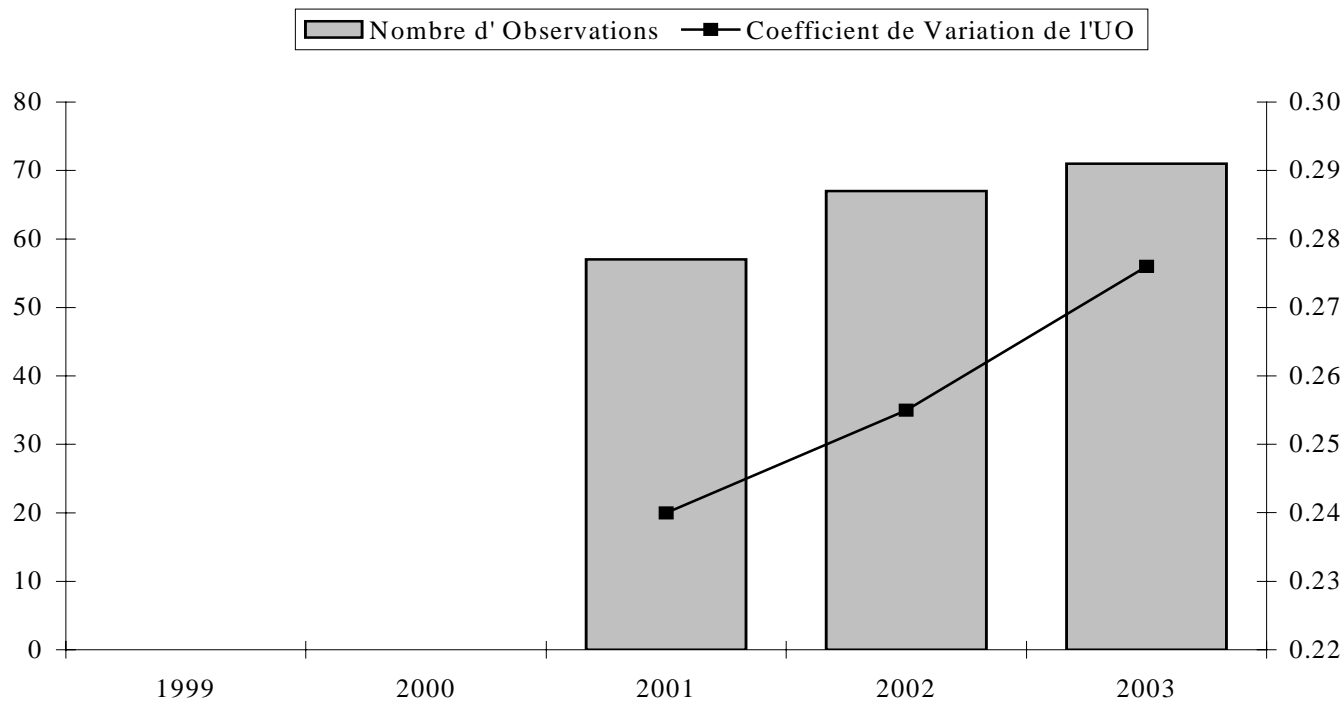
COMPTES	ECHANTILLON (coût de l'unité d'oeuvre)							
	% CÔUT DE L'UO	%	MOYENNE	ECART- TYPE	COEF. DE VAR.	INTERVALLE		NB OBS
						INF.	SUP.	
TOTAL FRAIS DE PERSONNEL		49.52%	138.434	30.973	0.224	77.727	199.140	39
MATERIEL MEDICAL		19.89%	55.586	14.303	0.257	27.552	83.620	39
PRODUITS PHARMACEUTIQUES		17.77%	49.677	14.354	0.289	21.544	77.810	39
LABORATOIRES		4.65%	14.498	5.240	0.361	* 4.227	* 24.769	35
BIOMEDICAL		3.72%	10.682	10.924	1.023	* 0.000	* 32.094	38
		<b>95.56%</b>						
DOT. AMORT. INST. TECHNIQUE ET OUTILLAGE		2.64%	7.373	2.967	0.402	* 1.558	* 13.189	39
STERILISATION		0.97%	4.051	8.668	2.140	* 0.000	* 21.041	26
FOURNITURES MED NON STOCKEES		0.83%	2.908	9.569	3.290	* 0.000	* 21.663	31
AMORT. AUTRES IMMOBILISATIONS CORPORELLES		0.11%	1.058	2.874	2.716	* 0.000	* 6.690	11
SOUS-TRAITANCE MEDICALE		0.07%	0.497	0.693	1.393	* 0.000	* 1.855	16
AUTRES PRESTATIONS		0.06%	0.498	0.852	1.713	* 0.000	* 2.168	13
LOCATIONS MOBILIERES - AUTRES		0.06%	1.595	2.532	1.588	* 0.000	* 6.558	4
LOCATIONS MOBILIERES - EQUIPEMENTS		0.04%	0.509	1.085	2.133	* 0.000	* 2.636	8
AUTRES REMUNERATIONS ET HONORAIRES		0.03%	1.865	2.631	1.411	* 0.000	* 7.021	2
PERSONNEL EXTERIEUR		0.03%	1.192	1.912	1.604	* 0.000	* 4.941	3
DOT. AMORT. MATERIEL DE BUREAU ET MATERIEL INFOR.		0.02%	0.203	0.234	1.157	* 0.000	* 0.662	13
LOCATIONS MOBILIERES - INFORMATIQUE		0.00%	0.065	0.000	0.000	0.065	0.065	1
MEDECINS (CONSULTANTS EXCEPTIONNELS)		0.00%	0.028	0.014	0.499	* 0.001	* 0.054	2
REMBOURSEMENTS FRAIS DE PERSONNEL		-0.42%	1.971	2.826	1.434	* 0.000	* 7.510	23
<b>TOTAL GENERAL</b>		<b>100.00%</b>	<b>279.533</b>	<b>36.610</b>	<b>0.131</b>	<b>207.777</b>	<b>351.289</b>	<b>39</b>

\* Intervalle de confiance non significatif donné à titre indicatif (coefficient de variation supérieur à 0,30)

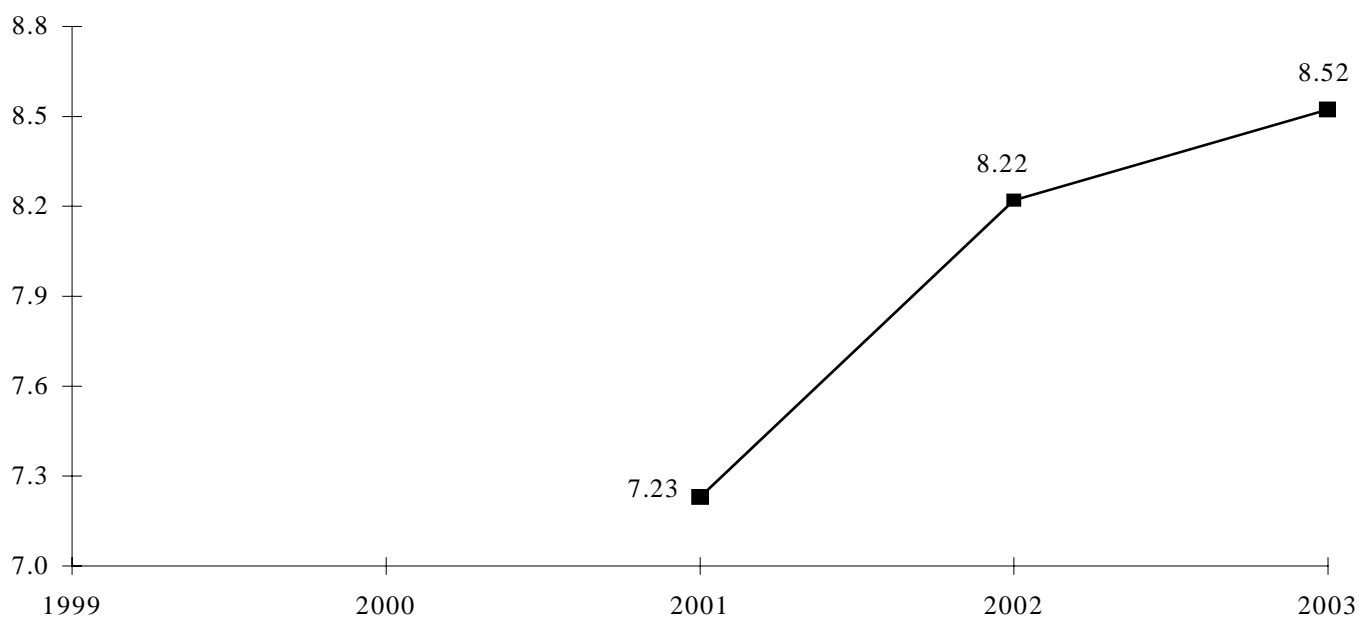
\*\*Chiffre à l'extérieur de l'intervalle de confiance

# ACTIVITE ANESTHESIOLOGIE

## Evolution du nombre d'Etablissements de l'Echantillon et du Coefficient de Variation :



## Evolution du Coût de l'Unité d'Oeuvre :



## ACTIVITÉ ANESTHESIOLOGIE - 2003 -

Présentation par nature de charges

Unité d'oeuvre : Nombre de coefficient ARE K.

COMPTES			ECHANTILLON (coût de l'unité d'oeuvre)					NB OBS
	TOTAL	COÛT DE L'UO	MOYENNE	ECART- TYPE	COEF. DE VAR.	INTERVALLE		
						INF.	SUP.	
FOURNITURES MED NON STOCKEES			0.069	0.078	1.131	* 0.000	* 0.223	58
SOUS-TRAITANCE MEDICALE			0.057	0.108	1.903	* 0.000	* 0.268	10
PRODUITS PHARMACEUTIQUES			0.576	0.251	0.436	* 0.084	* 1.067	71
MATERIEL MEDICAL			0.363	0.186	0.512	* 0.000	* 0.728	71
<b>TOTAL CHARGES MEDICALES</b>			<b>1.004</b>	<b>0.385</b>	<b>0.384</b>	<b>* 0.249</b>	<b>* 1.758</b>	<b>71</b>
PERSONNEL NON MEDICAL			3.545	1.159	0.327	* 1.274	* 5.816	71
PERSONNEL MEDICAL			3.437	1.259	0.366	* 0.970	* 5.905	71
<b>TOTAL FRAIS DE PERSONNEL</b>			<b>6.982</b>	<b>2.087</b>	<b>0.299</b>	<b>2.891</b>	<b>11.074</b>	<b>71</b>
CREDIT-BAIL MOBILIER - MATERIEL BIOMEDICAL			0.010	0.000	0.000	0.010	0.010	1
LOCATIONS MOBILIERES - INFORMATIQUE			0.002	0.000	0.000	0.002	0.002	1
LOCATIONS MOBILIERES - EQUIPEMENTS			0.003	0.003	1.006	* 0.000	* 0.008	9
LOCATIONS MOBILIERES - AUTRES			0.014	0.028	1.965	* 0.000	* 0.069	7
PERSONNEL EXTERIEUR			0.087	0.120	1.368	* 0.000	* 0.322	15
MEDECINS (CONSULTANTS EXCEPTIONNELS)			0.000	0.000	0.303	* 0.000	* 0.000	2
AUTRES REMUNERATIONS ET HONORAIRES			0.008	0.015	2.020	* 0.000	* 0.038	7
AUTRES PRESTATIONS			0.003	0.007	2.332	* 0.000	* 0.016	12
DOT. AMORT. INST. TECHNIQUE ET OUTILLAGE			0.240	0.233	0.970	* 0.000	* 0.698	71
DOT. AMORT. MATERIEL DE BUREAU ET MATERIEL INFOR.			0.003	0.003	0.908	* 0.000	* 0.009	27
AMORT. AUTRES IMMOBILISATIONS CORPORELLES			0.005	0.004	0.789	* 0.000	* 0.012	17
<b>TOTAL CHARGES DIVERSES</b>			<b>0.264</b>	<b>0.248</b>	<b>0.939</b>	<b>* 0.000</b>	<b>* 0.751</b>	<b>71</b>
<b>TOTAL BRUT</b>			<b>8.251</b>	<b>2.364</b>	<b>0.287</b>	<b>3.617</b>	<b>12.884</b>	<b>71</b>
REMBOURSEMENTS FRAIS DE PERSONNEL			0.031	0.049	1.592	* 0.000	* 0.128	43
<b>TOTAL PRODUITS DEDUCTIBLES</b>			<b>0.031</b>	<b>0.049</b>	<b>1.592</b>	<b>* 0.000</b>	<b>* 0.128</b>	<b>43</b>
<b>TOTAL NET</b>			<b>8.232</b>	<b>2.354</b>	<b>0.286</b>	<b>3.618</b>	<b>12.845</b>	<b>71</b>
BIOMEDICAL			0.206	0.229	1.115	* 0.000	* 0.655	71
STERILISATION			0.170	0.211	1.244	* 0.000	* 0.583	36
<b>TOTAL CHARGES INDUITES</b>			<b>0.292</b>	<b>0.271</b>	<b>0.929</b>	<b>* 0.000</b>	<b>* 0.822</b>	<b>71</b>
<b>TOTAL GENERAL</b>			<b>8.523</b>	<b>2.356</b>	<b>0.276</b>	<b>3.906</b>	<b>13.141</b>	<b>71</b>
UNITES D'ŒUVRE			467 075.67					

\* Intervalle de confiance non significatif donné à titre indicatif (coefficient de variation supérieur à 0,30)

\*\*Chiffre à l'extérieur de l'intervalle de confiance

## ACTIVITÉ ANESTHESIOLOGIE - 2003 -

### Présentation économique

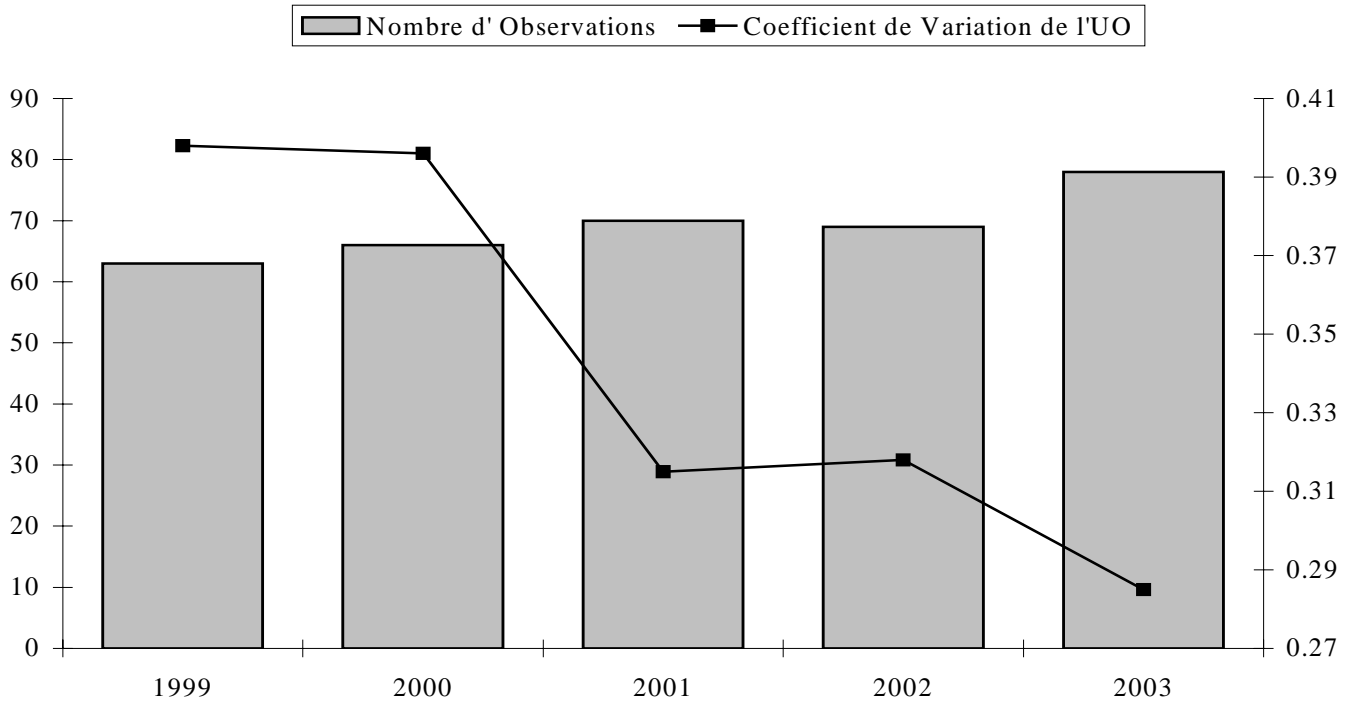
COMPTES	ECHANTILLON (coût de l'unité d'oeuvre)							
	% COUT DE L'UO	%	MOYENNE	ECART- TYPE	COEF. DE VAR.	INTERVALLE		NB OBS
						INF.	SUP.	
TOTAL FRAIS DE PERSONNEL		81.92%	6.982	2.087	0.299	2.891	11.074	71
PRODUITS PHARMACEUTIQUES		6.76%	0.576	0.251	0.436	* 0.084	* 1.067	71
MATERIEL MEDICAL		4.26%	0.363	0.186	0.512	* 0.000	* 0.728	71
DOT. AMORT. INST. TECHNIQUE ET OUTILLAGE		2.82%	0.240	0.233	0.970	* 0.000	* 0.698	71
		<b>95.76%</b>						
BIOMEDICAL		2.41%	0.206	0.229	1.115	* 0.000	* 0.655	71
STERILISATION		1.01%	0.170	0.211	1.244	* 0.000	* 0.583	36
FOURNITURES MED NON STOCKEES		0.66%	0.069	0.078	1.131	* 0.000	* 0.223	58
PERSONNEL EXTERIEUR		0.22%	0.087	0.120	1.368	* 0.000	* 0.322	15
SOUS-TRAITANCE MEDICALE		0.09%	0.057	0.108	1.903	* 0.000	* 0.268	10
LOCATIONS MOBILIERES - AUTRES		0.02%	0.014	0.028	1.965	* 0.000	* 0.069	7
DOT. AMORT. MATERIEL DE BUREAU ET MATERIEL INFOR.		0.01%	0.003	0.003	0.908	* 0.000	* 0.009	27
AMORT. AUTRES IMMOBILISATIONS CORPORELLES		0.01%	0.005	0.004	0.789	* 0.000	* 0.012	17
AUTRES REMUNERATIONS ET HONORAIRES		0.01%	0.008	0.015	2.020	* 0.000	* 0.038	7
AUTRES PRESTATIONS		0.01%	0.003	0.007	2.332	* 0.000	* 0.016	12
LOCATIONS MOBILIERES - EQUIPEMENTS		0.00%	0.003	0.003	1.006	* 0.000	* 0.008	9
CREDIT-BAIL MOBILIER - MATERIEL INFORMATIQUE		0.00%	0.010	0.000	0.000	0.010	0.010	1
LOCATIONS MOBILIERES - INFORMATIQUE		0.00%	0.002	0.000	0.000	0.002	0.002	1
MEDECINS (CONSULTANTS EXCEPTIONNELS)		0.00%	0.000	0.000	0.303	* 0.000	* 0.000	2
REMBOURSEMENTS FRAIS DE PERSONNEL		-0.22%	0.031	0.049	1.592	* 0.000	* 0.128	43
<b>TOTAL GENERAL</b>		<b>100.00%</b>	<b>8.523</b>	<b>2.356</b>	<b>0.276</b>	<b>3.906</b>	<b>13.141</b>	<b>71</b>

\* Intervalle de confiance non significatif donné à titre indicatif (coefficient de variation supérieur à 0,30)

\*\*Chiffre à l'extérieur de l'intervalle de confiance

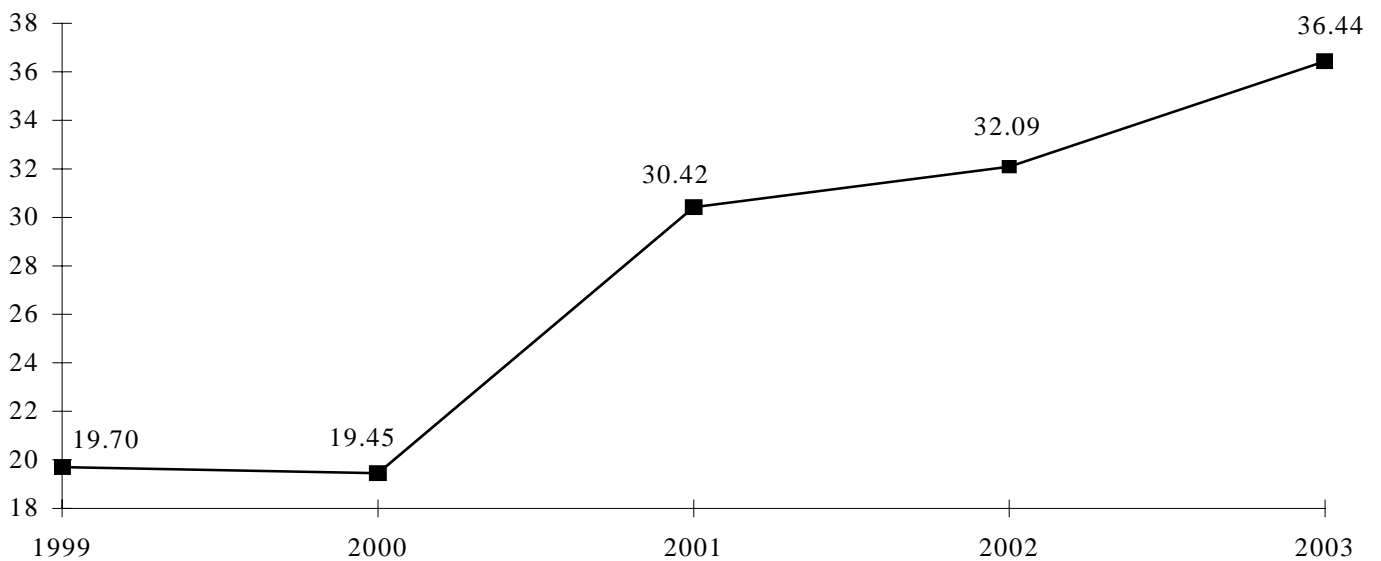
# ACTIVITE PHARMACIE

## Evolution du nombre d'Établissements de l'Echantillon et du Coefficient de Variation :



## Evolution du Coût de l'Unité d'Oeuvre :

2001 : Changement d'Unités d'œuvre.



## ACTIVITÉ PHARMACIE - 2003 -

### Présentation par nature de charges

**Unité d'oeuvre :** Nombre total de Points ISA (hospitalisés, externes et molécules onéreuses).

COMPTES			ECHANTILLON (coût de l'unité d'oeuvre)					NB OBS
	TOTAL	COUT DE L'UO	MOYENNE	ECART- TYPE	COEF. DE VAR.	INTERVALLE		
						INF.	SUP.	
FOURNITURES MED NON STOCKEES			0.233	0.650	2.795	* 0.000	* 1.506	38
PRODUITS PHARMACEUTIQUES			84.360	59.271	0.703	* 0.000	* 200.531	78
MATERIEL MEDICAL			0.816	0.902	1.105	* 0.000	* 2.584	75
<b>TOTAL CHARGES MEDICALES</b>			<b>85.258</b>	<b>59.225</b>	<b>0.695</b>	<b>* 0.000</b>	<b>* 201.339</b>	<b>78</b>
PERSONNEL NON MEDICAL			19.516	6.654	0.341	* 6.475	* 32.558	78
PERSONNEL MEDICAL			12.926	3.820	0.296	5.439	20.414	78
<b>TOTAL FRAIS DE PERSONNEL</b>			<b>32.442</b>	<b>9.033</b>	<b>0.278</b>	<b>14.737</b>	<b>50.147</b>	<b>78</b>
CREDIT-BAIL MOBILIER - MATERIEL BIOMEDICAL			0.291	0.000	0.000	0.291	0.291	1
LOCATIONS MOBILIERES - INFORMATIQUE			0.072	0.000	0.000	0.072	0.072	1
LOCATIONS MOBILIERES - EQUIPEMENTS			0.807	1.318	1.633	* 0.000	* 3.391	26
LOCATIONS MOBILIERES - AUTRES			0.865	1.089	1.259	* 0.000	* 2.999	25
PERSONNEL EXTERIEUR			1.174	0.000	0.000	1.174	1.174	1
MEDECINS (CONSULTANTS EXCEPTIONNELS)			0.004	0.004	1.036	* 0.000	* 0.012	4
AUTRES REMUNERATIONS ET HONORAIRES			0.056	0.097	1.729	* 0.000	* 0.247	5
AUTRES PRESTATIONS			0.158	0.248	1.569	* 0.000	* 0.643	39
DOT. AMORT. INST. TECHNIQUE ET OUTILLAGE			0.345	0.350	1.016	* 0.000	* 1.032	76
AMORT. AUTRES IMMOBILISATIONS CORPORELLES			0.180	0.250	1.386	* 0.000	* 0.669	27
<b>TOTAL CHARGES DIVERSES</b>			<b>1.061</b>	<b>1.173</b>	<b>1.105</b>	<b>* 0.000</b>	<b>* 3.359</b>	<b>77</b>
<b>TOTAL BRUT</b>			<b>118.747</b>	<b>62.798</b>	<b>0.529</b>	<b>* 0.000</b>	<b>* 241.831</b>	<b>78</b>
VENTES DE MEDICAMENTS			82.148	61.513	0.749	* 0.000	* 202.712	78
REMBOURSEMENTS FRAIS DE PERSONNEL			0.525	1.101	2.095	* 0.000	* 2.683	56
<b>TOTAL PRODUITS DEDUCTIBLES</b>			<b>82.525</b>	<b>61.405</b>	<b>0.744</b>	<b>* 0.000</b>	<b>* 202.879</b>	<b>78</b>
<b>TOTAL NET</b>			<b>36.223</b>	<b>10.283</b>	<b>0.284</b>	<b>16.068</b>	<b>56.378</b>	<b>78</b>
BIOMEDICAL			0.288	0.556	1.930	* 0.000	* 1.377	58
<b>TOTAL CHARGES INDUITES</b>			<b>0.288</b>	<b>0.556</b>	<b>1.930</b>	<b>* 0.000</b>	<b>* 1.377</b>	<b>58</b>
<b>TOTAL GENERAL</b>			<b>36.437</b>	<b>10.371</b>	<b>0.285</b>	<b>16.109</b>	<b>56.765</b>	<b>78</b>
UNITES D'ŒUVRE			39 724.10					

\*\*Chiffre à l'extérieur de l'intervalle de confiance



## ACTIVITÉ PHARMACIE - 2003 -

### Présentation économique

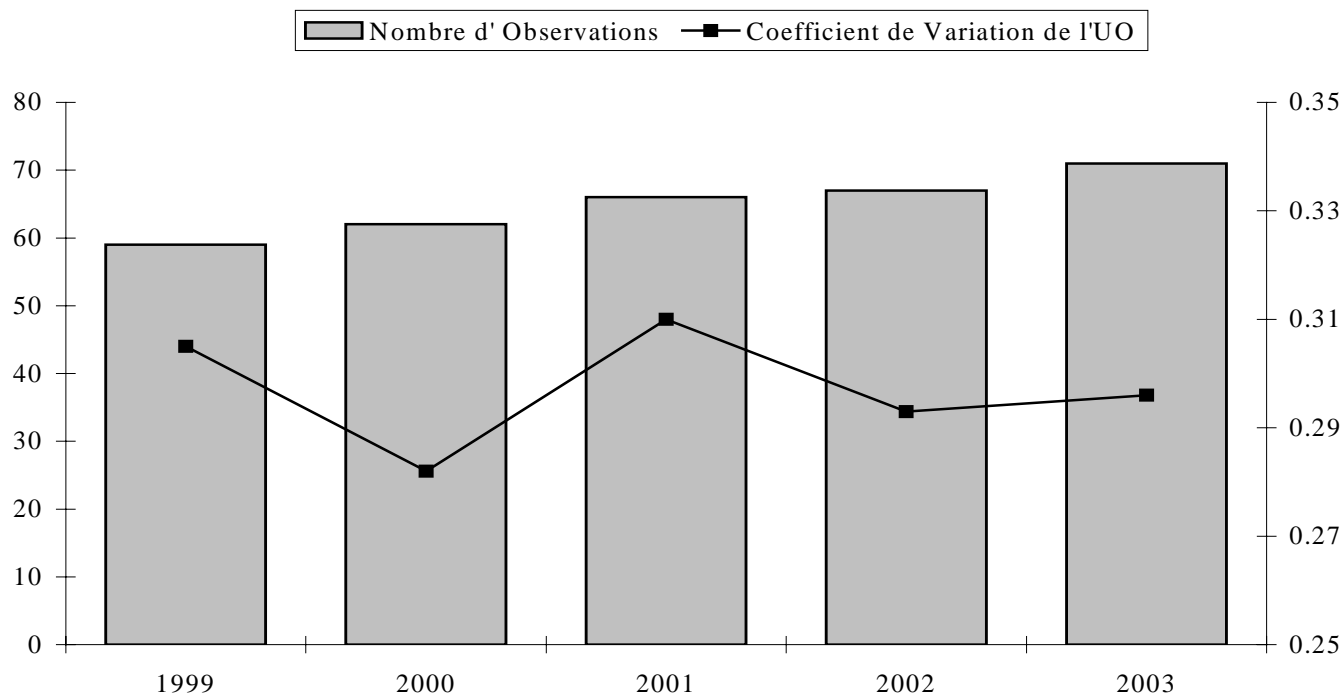
COMPTES	%	COÛT DEL'UO	ECHANTILLON (coût de l'unité d'oeuvre)						
			%	MOYENNE	ECART- TYPE	COEF. DE VAR.	INTERVALLE		NB OBS
							INF.	SUP.	
PRODUITS PHARMACEUTIQUES			231.52%	84.360	59.271	0.703	* 0.000	* 200.531	78
			<b>231.52%</b>						
TOTAL FRAIS DE PERSONNEL			89.04%	32.442	9.033	0.278	14.737	50.147	78
MATERIEL MEDICAL			2.15%	0.816	0.902	1.105	* 0.000	* 2.584	75
DOT. AMORT. INST. TECHNIQUE ET OUTILLAGE			0.92%	0.345	0.350	1.016	* 0.000	* 1.032	76
LOCATIONS MOBILIERES - AUTRES			0.76%	0.865	1.089	1.259	* 0.000	* 2.999	25
LOCATIONS MOBILIERES - EQUIPEMENTS			0.74%	0.807	1.318	1.633	* 0.000	* 3.391	26
BIOMEDICAL			0.59%	0.288	0.556	1.930	* 0.000	* 1.377	58
FOURNITURES MED NON STOCKEES			0.31%	0.233	0.650	2.795	* 0.000	* 1.506	38
AUTRES PRESTATIONS			0.22%	0.158	0.248	1.569	* 0.000	* 0.643	39
AMORT. AUTRES IMMOBILISATIONS CORPORELLES			0.17%	0.180	0.250	1.386	* 0.000	* 0.669	27
PERSONNEL EXTERIEUR			0.04%	1.174	0.000	0.000	1.174	1.174	1
CREDIT-BAIL MOBILIER - MATERIEL BIOMEDICAL			0.01%	0.291	0.000	0.000	0.291	0.291	1
AUTRES REMUNERATIONS ET HONORAIRES			0.01%	0.056	0.097	1.729	* 0.000	* 0.247	5
LOCATIONS MOBILIERES - INFORMATIQUE			0.00%	0.072	0.000	0.000	0.072	0.072	1
MEDECINS (CONSULTANTS EXCEPTIONNELS)			0.00%	0.004	0.004	1.036	* 0.000	* 0.012	4
REMBOURSEMENTS FRAIS DE PERSONNEL			-1.04%	0.525	1.101	2.095	* 0.000	* 2.683	56
VENTES DE MEDICAMENTS			-225.45%	82.148	61.513	0.749	* 0.000	* 202.712	78
<b>TOTAL GENERAL</b>			<b>100.00%</b>	<b>36.437</b>	<b>10.371</b>	<b>0.285</b>	<b>16.109</b>	<b>56.765</b>	<b>78</b>

\* Intervalle de confiance non significatif donné à titre indicatif (coefficient de variation supérieur à 0,30)

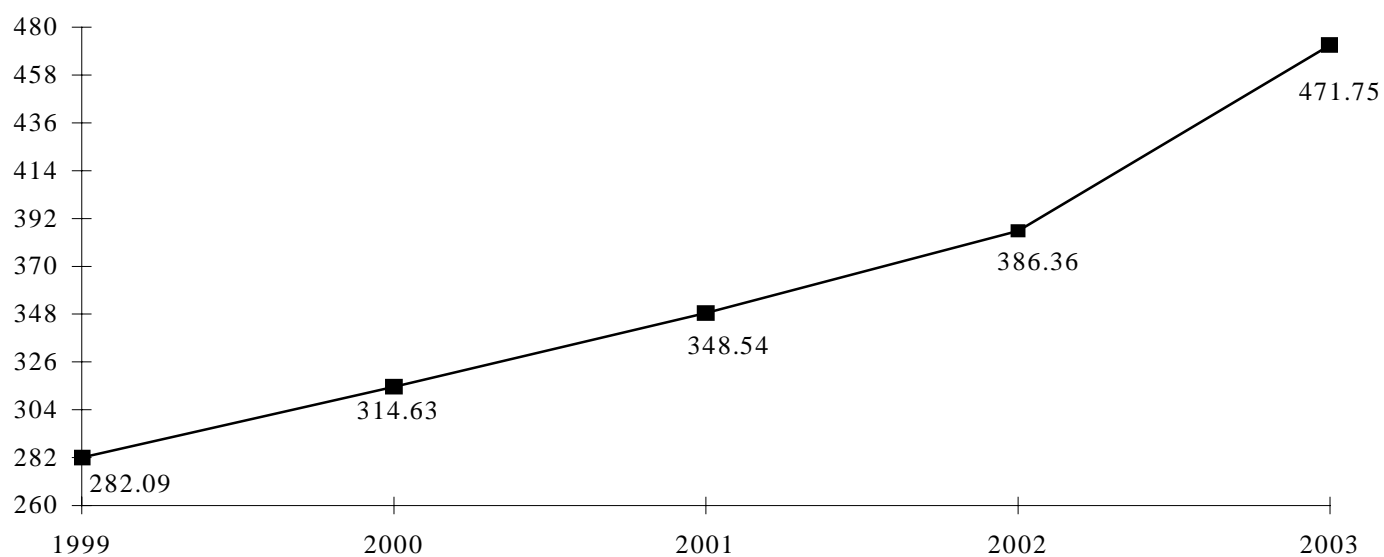
\*\*Chiffre à l'extérieur de l'intervalle de confiance

# ACTIVITE STERILISATION

## Evolution du nombre d'Etablissements de l'Echantillon et du Coefficient de Variation :



## Evolution du Coût de l'Unité d'Oeuvre :



## ACTIVITÉ STERILISATION - 2003 -

Présentation par nature de charges

Unité d'oeuvre : Volume totale stérilisée en M3.

COMPTES			ECHANTILLON (coût de l'unité d'oeuvre)					NB OBS
	TOTAL	COÛT DE L'UO	MOYENNE	ECART- TYPE	COEF. DE VAR.	INTERVALLE		
						INF.	SUP.	
FOURNITURES MED NON STOCKEES			7.391	12.092	1.636	* 0.000	* 31.092	53
SOUS-TRAITANCE MEDICALE			1.492	1.116	0.748	* 0.000	* 3.679	6
PRODUITS PHARMACEUTIQUES			2.380	8.296	3.486	* 0.000	* 18.640	68
MATERIEL MEDICAL			41.226	25.215	0.612	* 0.000	* 90.648	71
<b>TOTAL CHARGES MEDICALES</b>			<b>49.148</b>	<b>26.858</b>	<b>0.546</b>	<b>* 0.000</b>	<b>* 101.791</b>	<b>71</b>
PERSONNEL NON MEDICAL			343.509	101.080	0.294	145.393	541.626	71
PERSONNEL MEDICAL			41.760	42.793	1.025	* 0.000	* 125.635	48
<b>TOTAL FRAIS DE PERSONNEL</b>			<b>371.742</b>	<b>114.299</b>	<b>0.307</b>	<b>* 147.716</b>	<b>* 595.768</b>	<b>71</b>
LOCATIONS MOBILIERES - EQUIPEMENTS			1.872	2.954	1.578	* 0.000	* 7.663	5
LOCATIONS MOBILIERES - AUTRES			0.719	0.901	1.253	* 0.000	* 2.485	4
MEDECINS (CONSULTANTS EXCEPTIONNELS)			0.068	0.026	0.390	* 0.016	* 0.119	5
AUTRES REMUNERATIONS ET HONORAIRES			0.049	0.043	0.886	* 0.000	* 0.133	2
AUTRES PRESTATIONS			3.756	4.547	1.210	* 0.000	* 12.667	26
DOT. AMORT. INST. TECHNIQUE ET OUTILLAGE			28.154	25.464	0.904	* 0.000	* 78.063	71
DOT. AMORT. MATERIEL DE BUREAU ET MATERIEL INFOR.			2.549	3.917	1.536	* 0.000	* 10.226	18
AMORT. AUTRES IMMOBILISATIONS CORPORELLES			1.653	2.441	1.476	* 0.000	* 6.438	20
<b>TOTAL CHARGES DIVERSES</b>			<b>30.820</b>	<b>26.307</b>	<b>0.854</b>	<b>* 0.000</b>	<b>* 82.383</b>	<b>71</b>
<b>TOTAL BRUT</b>			<b>451.710</b>	<b>132.352</b>	<b>0.293</b>	<b>192.301</b>	<b>711.120</b>	<b>71</b>
REMBOURSEMENTS FRAIS DE PERSONNEL			2.576	3.300	1.281	* 0.000	* 9.044	32
<b>TOTAL PRODUITS DEDUCTIBLES</b>			<b>2.576</b>	<b>3.300</b>	<b>1.281</b>	<b>* 0.000</b>	<b>* 9.044</b>	<b>32</b>
<b>TOTAL NET</b>			<b>450.549</b>	<b>132.047</b>	<b>0.293</b>	<b>191.738</b>	<b>709.361</b>	<b>71</b>
BIOMEDICAL			23.515	18.240	0.776	* 0.000	* 59.265	64
<b>TOTAL CHARGES INDUITES</b>			<b>23.515</b>	<b>18.240</b>	<b>0.776</b>	<b>* 0.000</b>	<b>* 59.265</b>	<b>64</b>
<b>TOTAL GENERAL</b>			<b>471.745</b>	<b>139.674</b>	<b>0.296</b>	<b>197.985</b>	<b>745.506</b>	<b>71</b>
UNITES D'ŒUVRE			1 950.31					

\* Intervalle de confiance non significatif donné à titre indicatif (coefficient de variation supérieur à 0,30)

\*\*Chiffre à l'extérieur de l'intervalle de confiance

## ACTIVITÉ STERILISATION - 2003 -

### Présentation économique

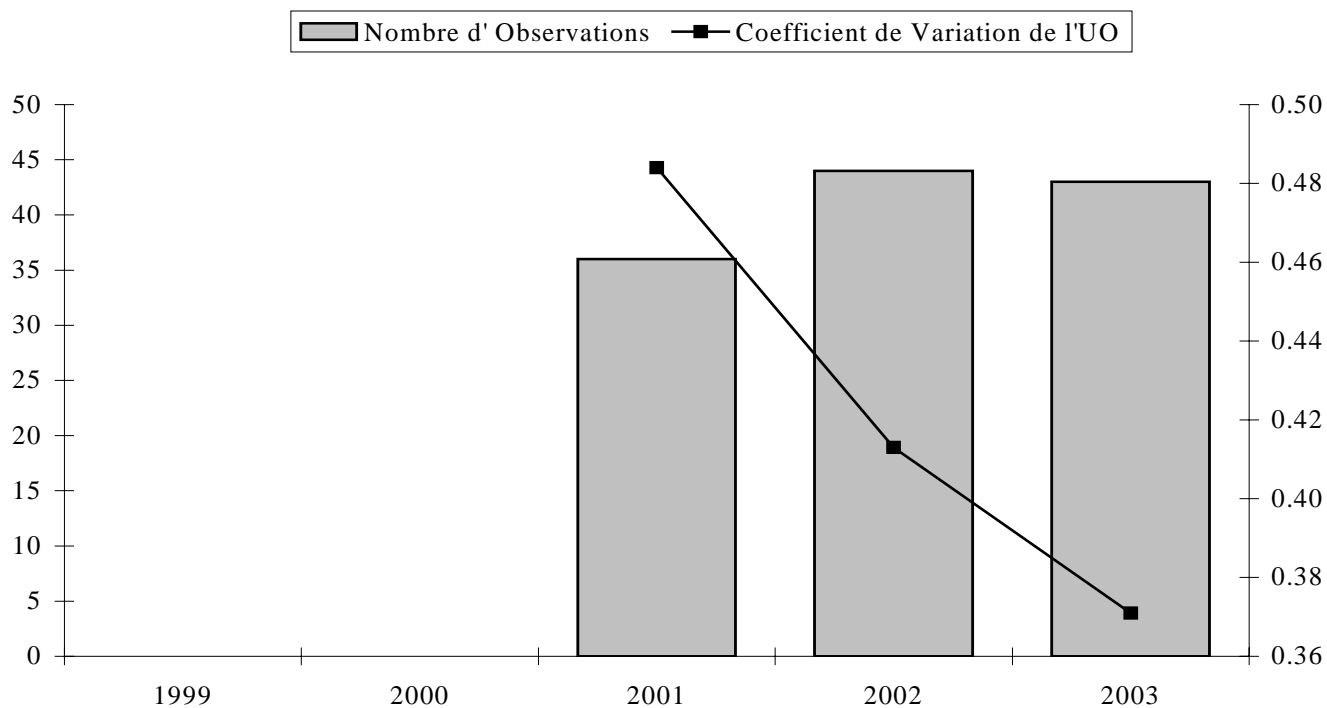
COMPTES	ECHANTILLON (coût de l'unité d'oeuvre)							
	% COUT DE L'UO	%	MOYENNE	ECART- TYPE	COEF. DE VAR.	INTERVALLE		NB OBS
						INF.	SUP.	
TOTAL FRAIS DE PERSONNEL		78.80%	371.742	114.299	0.307	* 147.716	* 595.768	71
MATERIEL MEDICAL		8.74%	41.226	25.215	0.612	* 0.000	* 90.648	71
DOT. AMORT. INST. TECHNIQUE ET OUTILLAGE		5.97%	28.154	25.464	0.904	* 0.000	* 78.063	71
BIOMEDICAL		4.49%	23.515	18.240	0.776	* 0.000	* 59.265	64
		<b>98.00%</b>						
FOURNITURES MED NON STOCKEES		1.17%	7.391	12.092	1.636	* 0.000	* 31.092	53
PRODUITS PHARMACEUTIQUES		0.48%	2.380	8.296	3.486	* 0.000	* 18.640	68
AUTRES PRESTATIONS		0.29%	3.756	4.547	1.210	* 0.000	* 12.667	26
DOT. AMORT. MATERIEL DE BUREAU ET MATERIEL INFOR.		0.14%	2.549	3.917	1.536	* 0.000	* 10.226	18
AMORT. AUTRES IMMOBILISATIONS CORPORELLES		0.10%	1.653	2.441	1.476	* 0.000	* 6.438	20
LOCATIONS MOBILIERES - EQUIPEMENTS		0.03%	1.872	2.954	1.578	* 0.000	* 7.663	5
SOUS-TRAITANCE MEDICALE		0.03%	1.492	1.116	0.748	* 0.000	* 3.679	6
LOCATIONS MOBILIERES - AUTRES		0.01%	0.719	0.901	1.253	* 0.000	* 2.485	4
MEDECINS (CONSULTANTS EXCEPTIONNELS)		0.00%	0.068	0.026	0.390	* 0.016	* 0.119	5
AUTRES REMUNERATIONS ET HONORAIRES		0.00%	0.049	0.043	0.886	* 0.000	* 0.133	2
REMBOURSEMENTS FRAIS DE PERSONNEL		-0.25%	2.576	3.300	1.281	* 0.000	* 9.044	32
<b>TOTAL GENERAL</b>		<b>100.00%</b>	<b>471.745</b>	<b>139.674</b>	<b>0.296</b>	<b>197.985</b>	<b>745.506</b>	<b>71</b>

\* Intervalle de confiance non significatif donné à titre indicatif (coefficient de variation supérieur à 0,30)

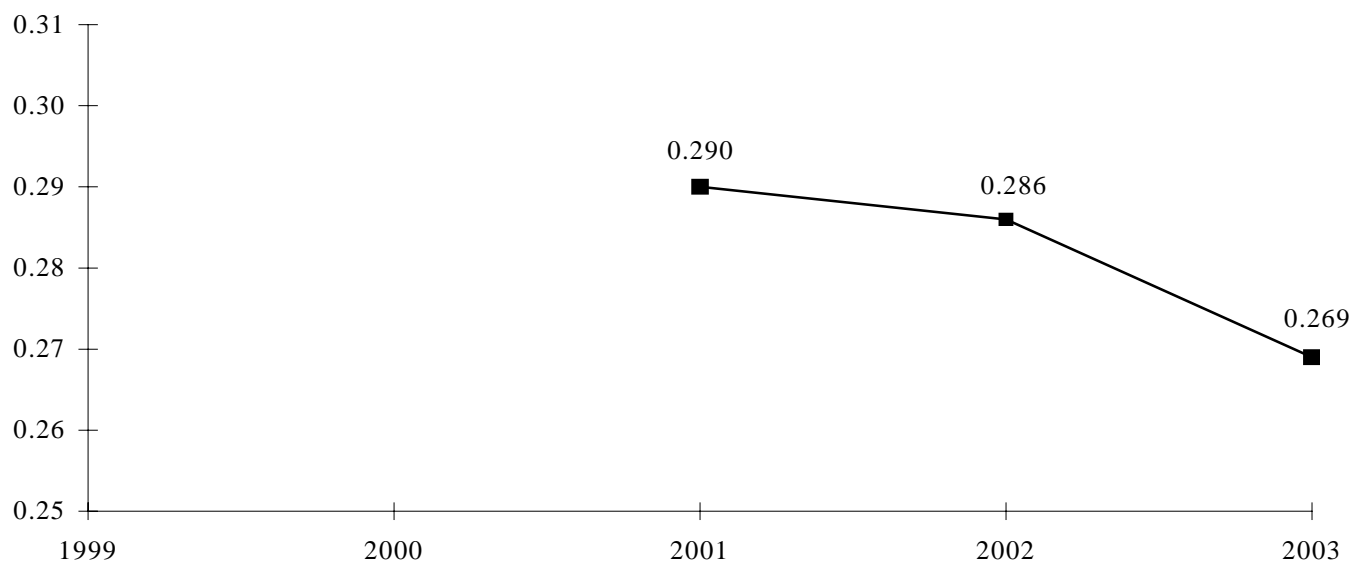
\*\*Chiffre à l'extérieur de l'intervalle de confiance

# ACTIVITE LABORATOIRE DE MORPHOLOGIE

## Evolution du nombre d'Etablissements de l'Echantillon et du Coefficient de Variation :



## Evolution du Coût de l'Unité d'Oeuvre :



## ACTIVITÉ LABORATOIRE MORPHOLOGIE - 2003 -

Présentation par nature de charges

**Unité d'oeuvre** : Total nombre de B et équivalent B (ou BP, P) facturée.

COMPTES	TOTAL		ECHANTILLON (coût de l'unité d'oeuvre)					NB OBS
			MOYENNE	ECART- TYPE	COEF. DE VAR.	INTERVALLE		
						INF.	SUP.	
FOURNITURES MED NON STOCKEES			0.002	0.005	2.671	* 0.000	* 0.012	27
SOUS-TRAITANCE LABO			0.021	0.063	3.060	* 0.000	* 0.145	32
PRODUITS PHARMACEUTIQUES			0.001	0.001	1.290	* 0.000	* 0.003	35
MATERIEL MEDICAL			0.001	0.001	1.479	* 0.000	* 0.004	39
FOURNITURES LABORATOIRES			0.023	0.012	0.524	* 0.000	* 0.047	41
<b>TOTAL CHARGES MEDICALES</b>			<b>0.040</b>	<b>0.052</b>	<b>1.289</b>	<b>* 0.000</b>	<b>* 0.142</b>	<b>43</b>
PERSONNEL NON MEDICAL			0.120	0.047	0.389	* 0.029	* 0.211	41
PERSONNEL MEDICAL			0.104	0.045	0.429	* 0.017	* 0.192	41
<b>TOTAL FRAIS DE PERSONNEL</b>			<b>0.224</b>	<b>0.084</b>	<b>0.372</b>	<b>* 0.061</b>	<b>* 0.388</b>	<b>41</b>
LOCATIONS MOBILIERES - INFORMATIQUE			0.000	0.000	0.000	0.000	0.000	1
LOCATIONS MOBILIERES - EQUIPEMENTS			0.000	0.000	1.151	* 0.000	* 0.001	6
LOCATIONS MOBILIERES - AUTRES			0.000	0.000	1.083	* 0.000	* 0.000	2
PERSONNEL EXTERIEUR			0.001	0.002	1.372	* 0.000	* 0.005	3
AUTRES REMUNERATIONS ET HONORAIRES			0.000	0.000	0.000	0.000	0.000	1
AUTRES PRESTATIONS			0.001	0.001	1.398	* 0.000	* 0.003	22
DOT. AMORT. INST. TECHNIQUE ET OUTILLAGE			0.011	0.008	0.776	* 0.000	* 0.027	40
DOT. AMORT. MATERIEL DE BUREAU ET MATERIEL INFOR.			0.002	0.003	1.342	* 0.000	* 0.008	18
AMORT. AUTRES IMMOBILISATIONS CORPORELLES			0.001	0.001	1.650	* 0.000	* 0.004	12
<b>TOTAL CHARGES DIVERSES</b>			<b>0.012</b>	<b>0.009</b>	<b>0.781</b>	<b>* 0.000</b>	<b>* 0.031</b>	<b>41</b>
<b>TOTAL BRUT</b>			<b>0.266</b>	<b>0.098</b>	<b>0.370</b>	<b>* 0.073</b>	<b>* 0.458</b>	<b>43</b>
REMBOURSEMENTS FRAIS DE PERSONNEL			0.002	0.005	1.912	* 0.000	* 0.012	25
<b>TOTAL PRODUITS DEDUCTIBLES</b>			<b>0.002</b>	<b>0.005</b>	<b>1.912</b>	<b>* 0.000</b>	<b>* 0.012</b>	<b>25</b>
<b>TOTAL NET</b>			<b>0.264</b>	<b>0.098</b>	<b>0.372</b>	<b>* 0.072</b>	<b>* 0.457</b>	<b>43</b>
BIOMEDICAL			0.006	0.005	0.945	* 0.000	* 0.016	38
<b>TOTAL CHARGES INDUITES</b>			<b>0.006</b>	<b>0.005</b>	<b>0.945</b>	<b>* 0.000</b>	<b>* 0.016</b>	<b>38</b>
<b>TOTAL GENERAL</b>			<b>0.269</b>	<b>0.100</b>	<b>0.371</b>	<b>* 0.073</b>	<b>* 0.465</b>	<b>43</b>
UNITES D'ŒUVRE			5 967 463.23					

\* Intervalle de confiance non significatif donné à titre indicatif (coefficient de variation supérieur à 0,30)

\*\*Chiffre à l'extérieur de l'intervalle de confiance

## ACTIVITÉ LABORATOIRE MORPHOLOGIE - 2003 -

### Présentation économique

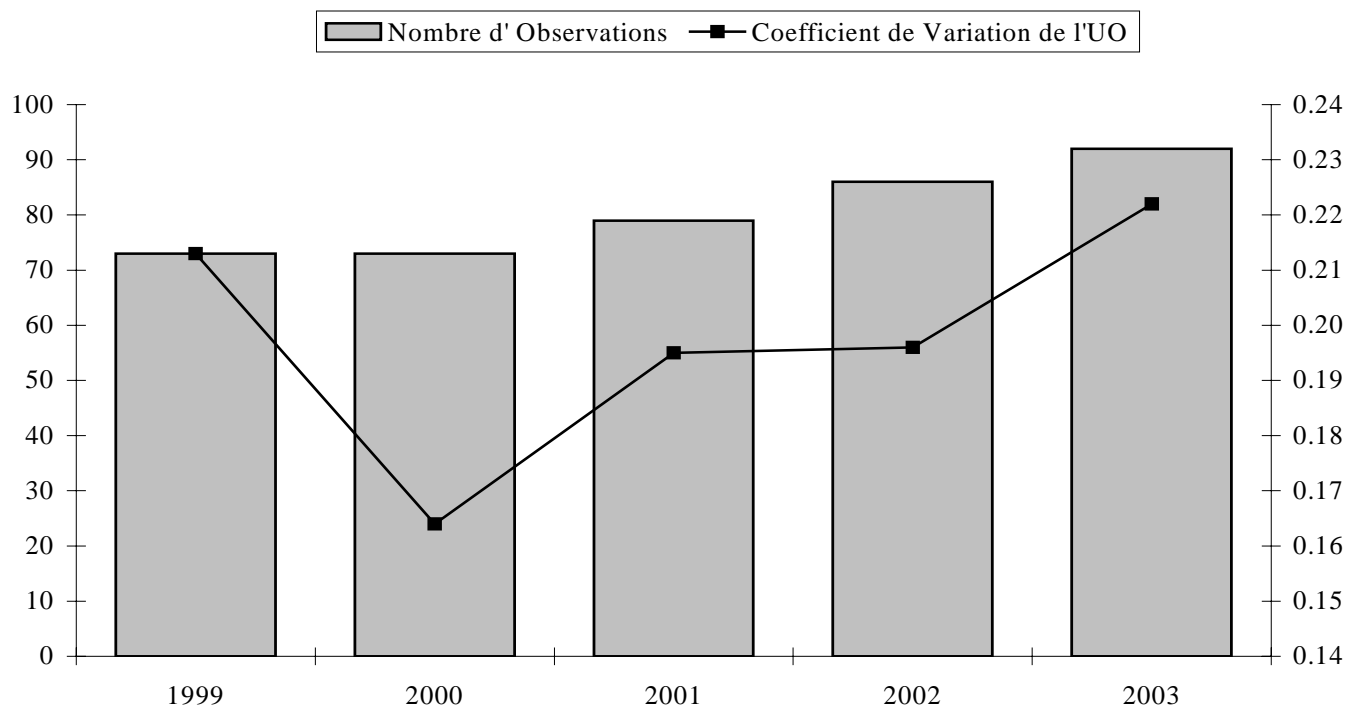
COMPTES	ECHANTILLON (coût de l'unité d'oeuvre)							
	% COUT DE L'UO	%	MOYENNE	ECART- TYPE	COEF. DE VAR.	INTERVALLE		NB OBS
						INF.	SUP.	
TOTAL FRAIS DE PERSONNEL		79.44%	0.224	0.084	0.372	* 0.061	* 0.388	41
FOURNITURES LABORATOIRES		8.27%	0.023	0.012	0.524	* 0.000	* 0.047	41
SOUS-TRAITANCE LABO		5.72%	0.021	0.063	3.060	* 0.000	* 0.145	32
DOT. AMORT. INST. TECHNIQUE ET OUTILLAGE		3.65%	0.011	0.008	0.776	* 0.000	* 0.027	40
		<b>97.08%</b>						
BIOMEDICAL		1.85%	0.006	0.005	0.945	* 0.000	* 0.016	38
FOURNITURES MED NON STOCKEES		0.43%	0.002	0.005	2.671	* 0.000	* 0.012	27
DOT. AMORT. MATERIEL DE BUREAU ET MATERIEL INFOR.		0.35%	0.002	0.003	1.342	* 0.000	* 0.008	18
MATERIEL MEDICAL		0.31%	0.001	0.001	1.479	* 0.000	* 0.004	39
PRODUITS PHARMACEUTIQUES		0.23%	0.001	0.001	1.290	* 0.000	* 0.003	35
AUTRES PRESTATIONS		0.13%	0.001	0.001	1.398	* 0.000	* 0.003	22
AMORT. AUTRES IMMOBILISATIONS CORPORELLES		0.09%	0.001	0.001	1.650	* 0.000	* 0.004	12
PERSONNEL EXTERIEUR		0.03%	0.001	0.002	1.372	* 0.000	* 0.005	3
LOCATIONS MOBILIERES - EQUIPEMENTS		0.01%	0.000	0.000	1.151	* 0.000	* 0.001	6
LOCATIONS MOBILIERES - INFORMATIQUE		0.00%	0.000	0.000	0.000	0.000	0.000	1
LOCATIONS MOBILIERES - AUTRES		0.00%	0.000	0.000	1.083	* 0.000	* 0.000	2
AUTRES REMUNERATIONS ET HONORAIRES		0.00%	0.000	0.000	0.000	0.000	0.000	1
REMBOURSEMENTS FRAIS DE PERSONNEL		-0.53%	0.002	0.005	1.912	* 0.000	* 0.012	25
<b>TOTAL GENERAL</b>		<b>100.00%</b>	<b>0.269</b>	<b>0.100</b>	<b>0.371</b>	<b>* 0.073</b>	<b>* 0.465</b>	<b>43</b>

\* Intervalle de confiance non significatif donné à titre indicatif (coefficient de variation supérieur à 0,30)

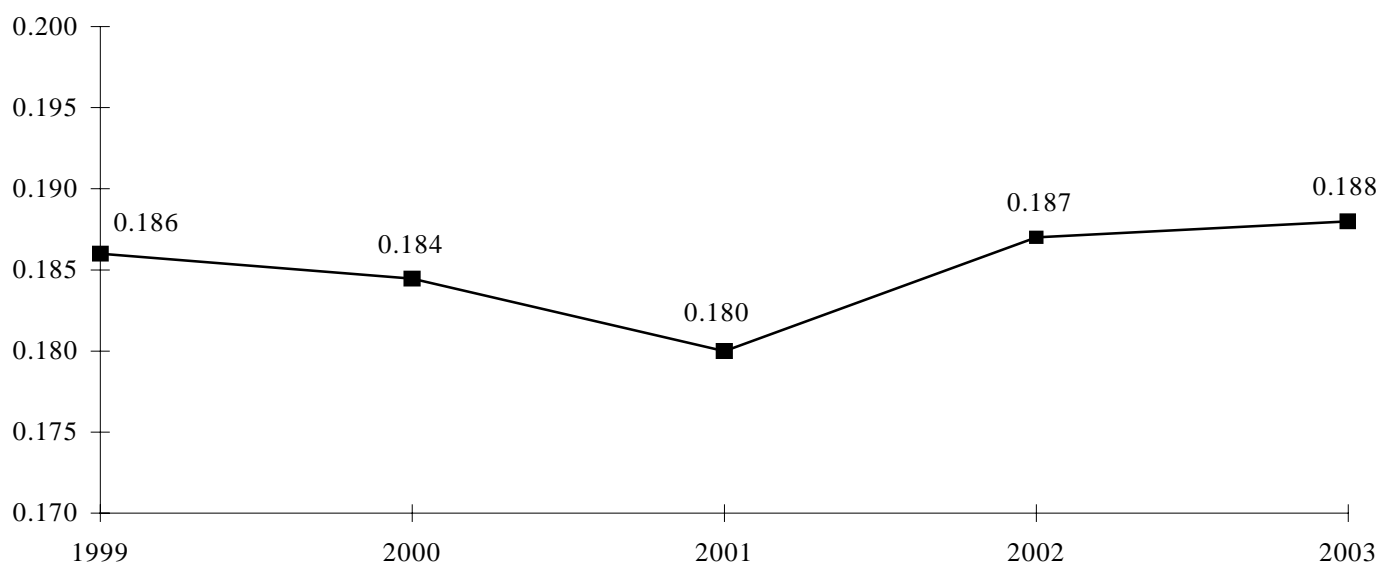
\*\*Chiffre à l'extérieur de l'intervalle de confiance

# ACTIVITE LABORATOIRES HORS MORPHOLOGIE

## Evolution du nombre d'Etablissements de l'Echantillon et du Coefficient de Variation :



## Evolution du Coût de l'Unité d'Oeuvre :





## ACTIVITÉ LABORATOIRES HORS MORPHOLOGIE- 2003 -

### Présentation par nature de charges

**Unité d'oeuvre :** Total nombre de B et équivalent B facturé hors B de Morphologie.

COMPTES			ECHANTILLON (coût de l'unité d'oeuvre)					NB OBS
	TOTAL	COÛT DE L'UO	MOYENNE	ECART- TYPE	COEF. DE VAR.	INTERVALLE		
						INF.	SUP.	
FOURNITURES MED NON STOCKEES			0.002	0.008	3.431	* 0.000	* 0.019	61
SOUS-TRAITANCE LABO			0.028	0.048	1.709	* 0.000	* 0.121	90
PRODUITS PHARMACEUTIQUES			0.000	0.002	3.761	* 0.000	* 0.003	86
MATERIEL MEDICAL			0.002	0.007	4.280	* 0.000	* 0.016	86
FOURNITURES LABORATOIRES			0.045	0.015	0.322	* 0.017	* 0.074	89
<b>TOTAL CHARGES MEDICALES</b>			<b>0.075</b>	<b>0.038</b>	<b>0.516</b>	<b>* 0.000</b>	<b>* 0.150</b>	<b>92</b>
PERSONNEL NON MEDICAL			0.082	0.023	0.278	0.037	0.127	87
PERSONNEL MEDICAL			0.030	0.014	0.451	* 0.003	* 0.057	87
<b>TOTAL FRAIS DE PERSONNEL</b>			<b>0.112</b>	<b>0.032</b>	<b>0.290</b>	<b>0.048</b>	<b>0.176</b>	<b>87</b>
CREDIT-BAIL MOBILIER - MATERIEL BIOMEDICAL			0.001	0.000	0.307	* 0.000	* 0.002	2
LOCATIONS MOBILIERES - INFORMATIQUE			0.000	0.000	0.852	* 0.000	* 0.000	2
LOCATIONS MOBILIERES - EQUIPEMENTS			0.000	0.001	2.043	* 0.000	* 0.002	38
LOCATIONS MOBILIERES - AUTRES			0.000	0.001	1.684	* 0.000	* 0.001	22
PERSONNEL EXTERIEUR			0.000	0.000	0.833	* 0.000	* 0.001	5
MEDECINS (CONSULTANTS EXCEPTIONNELS)			0.000	0.001	2.732	* 0.000	* 0.001	8
AUTRES REMUNERATIONS ET HONORAIRES			0.000	0.000	2.248	* 0.000	* 0.001	9
AUTRES PRESTATIONS			0.000	0.000	1.547	* 0.000	* 0.001	49
DOT. AMORT. INST. TECHNIQUE ET OUTILLAGE			0.004	0.002	0.434	* 0.001	* 0.008	87
DOT. AMORT. MATERIEL DE BUREAU ET MATERIEL INFOR.			0.001	0.002	1.482	* 0.000	* 0.004	46
AMORT. AUTRES IMMOBILISATIONS CORPORELLES			0.000	0.001	1.386	* 0.000	* 0.002	23
<b>TOTAL CHARGES DIVERSES</b>			<b>0.005</b>	<b>0.003</b>	<b>0.525</b>	<b>* 0.000</b>	<b>* 0.011</b>	<b>88</b>
<b>TOTAL BRUT</b>			<b>0.185</b>	<b>0.042</b>	<b>0.225</b>	<b>0.104</b>	<b>0.267</b>	<b>92</b>
REMBOURSEMENTS FRAIS DE PERSONNEL			0.001	0.002	2.266	* 0.000	* 0.004	60
<b>TOTAL PRODUITS DEDUCTIBLES</b>			<b>0.001</b>	<b>0.002</b>	<b>2.266</b>	<b>* 0.000</b>	<b>* 0.004</b>	<b>60</b>
<b>TOTAL NET</b>			<b>0.185</b>	<b>0.042</b>	<b>0.225</b>	<b>0.104</b>	<b>0.266</b>	<b>92</b>
BIOMEDICAL			0.004	0.002	0.625	* 0.000	* 0.008	84
<b>TOTAL CHARGES INDUITES</b>			<b>0.004</b>	<b>0.002</b>	<b>0.625</b>	<b>* 0.000</b>	<b>* 0.008</b>	<b>84</b>
<b>TOTAL GENERAL</b>			<b>0.188</b>	<b>0.042</b>	<b>0.222</b>	<b>0.106</b>	<b>0.270</b>	<b>92</b>
UNITES D'ŒUVRE			34 349 699.61					

\* Intervalle de confiance non significatif donné à titre indicatif (coefficient de variation supérieur à 0,30)

\*\*Chiffre à l'extérieur de l'intervalle de confiance

## ACTIVITÉ LABORATOIRES HORS MORPHOLOGIE- 2003 -

### Présentation économique

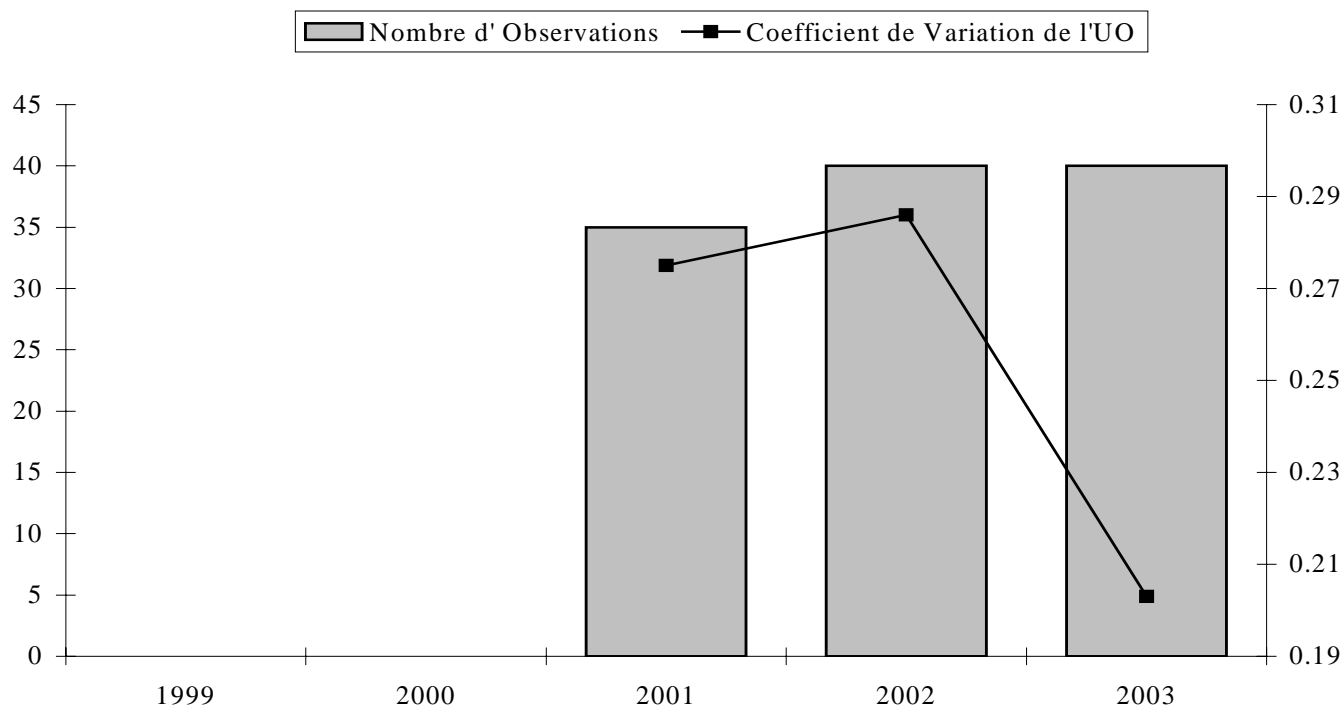
COMPTES			ECHANTILLON (coût de l'unité d'oeuvre)						
	%	COÛT DE L'UO	%	MOYENNE	ECART- TYPE	COEF. DE VAR.	INTERVALLE		NB OBS
							INF.	SUP.	
TOTAL FRAIS DE PERSONNEL			56.24%	0.112	0.032	0.290	0.048	0.176	87
FOURNITURES LABORATOIRES			23.18%	0.045	0.015	0.322	* 0.017	* 0.074	89
SOUS-TRAITANCE LABO			14.50%	0.028	0.048	1.709	* 0.000	* 0.121	90
DOT. AMORT. INST. TECHNIQUE ET OUTILLAGE			2.08%	0.004	0.002	0.434	* 0.001	* 0.008	87
			<b>96.01%</b>						
BIOMEDICAL			1.74%	0.004	0.002	0.625	* 0.000	* 0.008	84
FOURNITURES MED NON STOCKEES			0.87%	0.002	0.008	3.431	* 0.000	* 0.019	61
MATERIEL MEDICAL			0.82%	0.002	0.007	4.280	* 0.000	* 0.016	86
DOT. AMORT. MATERIEL DE BUREAU ET MATERIEL INFOR.			0.31%	0.001	0.002	1.482	* 0.000	* 0.004	46
PRODUITS PHARMACEUTIQUES			0.20%	0.000	0.002	3.761	* 0.000	* 0.003	86
LOCATIONS MOBILIERES - EQUIPEMENTS			0.10%	0.000	0.001	2.043	* 0.000	* 0.002	38
AUTRES PRESTATIONS			0.08%	0.000	0.000	1.547	* 0.000	* 0.001	49
AMORT. AUTRES IMMOBILISATIONS CORPORELLES			0.06%	0.000	0.001	1.386	* 0.000	* 0.002	23
LOCATIONS MOBILIERES - AUTRES			0.04%	0.000	0.001	1.684	* 0.000	* 0.001	22
PERSONNEL EXTERIEUR			0.01%	0.000	0.000	0.833	* 0.000	* 0.001	5
CREDIT-BAIL MOBILIER - MATERIEL BIOMEDICAL			0.01%	0.001	0.000	0.307	* 0.000	* 0.002	2
MEDECINS (CONSULTANTS EXCEPTIONNELS)			0.01%	0.000	0.001	2.732	* 0.000	* 0.001	8
AUTRES REMUNERATIONS ET HONORAIRES			0.01%	0.000	0.000	2.248	* 0.000	* 0.001	9
LOCATIONS MOBILIERES - INFORMATIQUE			0.00%	0.000	0.000	0.852	* 0.000	* 0.000	2
REMBOURSEMENTS FRAIS DE PERSONNEL			-0.27%	0.001	0.002	2.266	* 0.000	* 0.004	60
<b>TOTAL GENERAL</b>			<b>100.00%</b>	<b>0.188</b>	<b>0.042</b>	<b>0.222</b>	<b>0.106</b>	<b>0.270</b>	<b>92</b>

\* Intervalle de confiance non significatif donné à titre indicatif (coefficient de variation supérieur à 0,30)

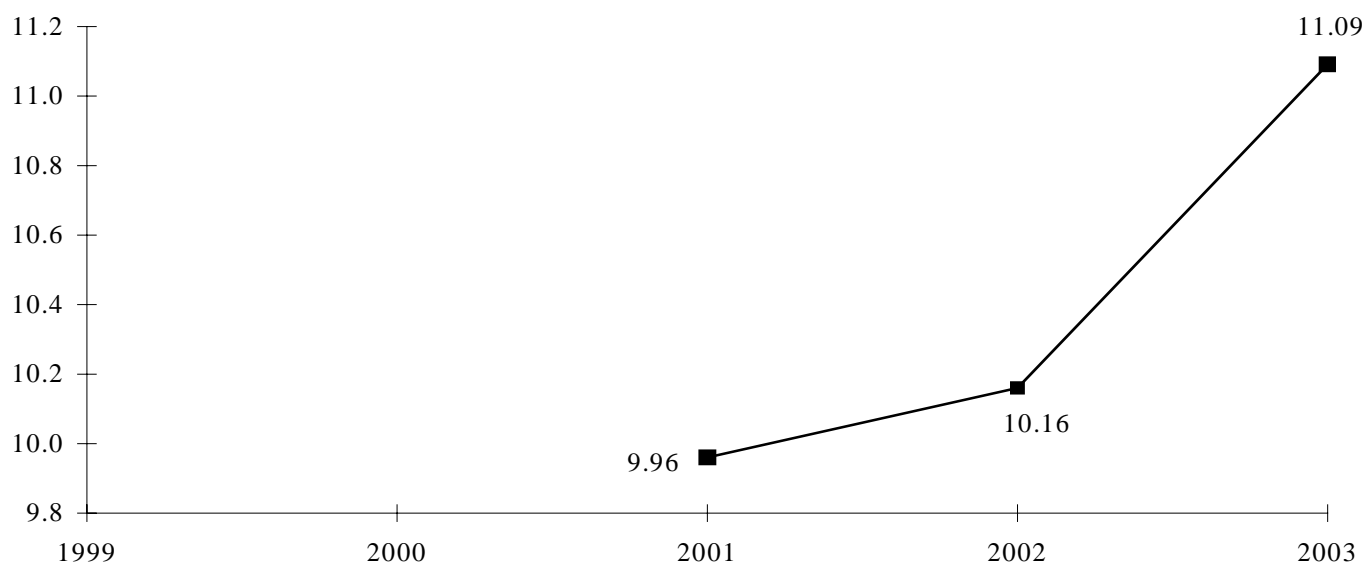
\*\*Chiffre à l'extérieur de l'intervalle de confiance

# ACTIVITE BLOC OBSTETRICAL

## Evolution du nombre d'Etablissements de l'Echantillon et du Coefficient de Variation :



## Evolution du Coût de l'Unité d'Oeuvre :



## ACTIVITÉ BLOC OBSTETRICAL - 2003 -

Présentation par nature de charges

Unité d'oeuvre : Total nombre de K produits.

COMPTES	TOTAL	COÛT DE L'UO	ECHANTILLON (coût de l'unité d'oeuvre)					NB OBS
			MOYENNE	ECART- TYPE	COEF. DE VAR.	INTERVALLE		
						INF.	SUP.	
FOURNITURES MED NON STOCKEES			0.047	0.061	1.294	* 0.000	* 0.168	33
SOUS-TRAITANCE MEDICALE			0.023	0.036	1.574	* 0.000	* 0.094	6
PRODUITS PHARMACEUTIQUES			0.241	0.139	0.575	* 0.000	* 0.513	40
MATERIEL MEDICAL			0.820	0.453	0.552	* 0.000	* 1.708	40
<b>TOTAL CHARGES MEDICALES</b>			<b>1.104</b>	<b>0.532</b>	<b>0.482</b>	<b>* 0.061</b>	<b>* 2.147</b>	<b>40</b>
PERSONNEL NON MEDICAL			5.002	1.625	0.325	* 1.817	* 8.187	40
PERSONNEL MEDICAL			1.198	0.819	0.684	* 0.000	* 2.804	40
<b>TOTAL FRAIS DE PERSONNEL</b>			<b>6.200</b>	<b>1.703</b>	<b>0.275</b>	<b>2.863</b>	<b>9.537</b>	<b>40</b>
LOCATIONS MOBILIERES - EQUIPEMENTS			0.006	0.005	0.717	* 0.000	* 0.015	4
LOCATIONS MOBILIERES - AUTRES			0.012	0.011	0.909	* 0.000	* 0.034	4
PERSONNEL EXTERIEUR			0.041	0.067	1.645	* 0.000	* 0.172	4
MEDECINS (CONSULTANTS EXCEPTIONNELS)			0.000	0.000	0.000	0.000	0.000	1
AUTRES REMUNERATIONS ET HONORAIRES			0.001	0.000	0.041	0.001	0.001	2
AUTRES PRESTATIONS			0.014	0.018	1.262	* 0.000	* 0.050	10
DOT. AMORT. INST. TECHNIQUE ET OUTILLAGE			0.201	0.165	0.820	* 0.000	* 0.523	40
DOT. AMORT. MATERIEL DE BUREAU ET MATERIEL INFOR.			0.003	0.002	0.817	* 0.000	* 0.008	10
AMORT. AUTRES IMMOBILISATIONS CORPORELLES			0.013	0.027	2.113	* 0.000	* 0.066	10
<b>TOTAL CHARGES DIVERSES</b>			<b>0.214</b>	<b>0.163</b>	<b>0.760</b>	<b>* 0.000</b>	<b>* 0.533</b>	<b>40</b>
<b>TOTAL BRUT</b>			<b>7.518</b>	<b>1.870</b>	<b>0.249</b>	<b>3.853</b>	<b>11.183</b>	<b>40</b>
REMBOURSEMENTS FRAIS DE PERSONNEL			0.020	0.018	0.909	* 0.000	* 0.056	14
<b>TOTAL PRODUITS DEDUCTIBLES</b>			<b>0.020</b>	<b>0.018</b>	<b>0.909</b>	<b>* 0.000</b>	<b>* 0.056</b>	<b>14</b>
<b>TOTAL NET</b>			<b>7.511</b>	<b>1.869</b>	<b>0.249</b>	<b>3.848</b>	<b>11.175</b>	<b>40</b>
BIOMEDICAL			0.127	0.110	0.871	* 0.000	* 0.343	40
STERILISATION			0.396	0.295	0.745	* 0.000	* 0.974	34
ANESTHESIOLOGIE			3.116	1.435	0.460	* 0.304	* 5.928	40
<b>TOTAL CHARGES INDUITES</b>			<b>3.579</b>	<b>1.409</b>	<b>0.394</b>	<b>* 0.819</b>	<b>* 6.340</b>	<b>40</b>
<b>TOTAL GENERAL</b>			<b>11.091</b>	<b>2.252</b>	<b>0.203</b>	<b>6.676</b>	<b>15.505</b>	<b>40</b>
UNITES D'ŒUVRE			228 035.70					

\* Intervalle de confiance non significatif donné à titre indicatif (coefficient de variation supérieur à 0,30)

\*\*Chiffre à l'extérieur de l'intervalle de confiance

## ACTIVITÉ BLOC OBSTETRICAL - 2003 -

### Présentation économique

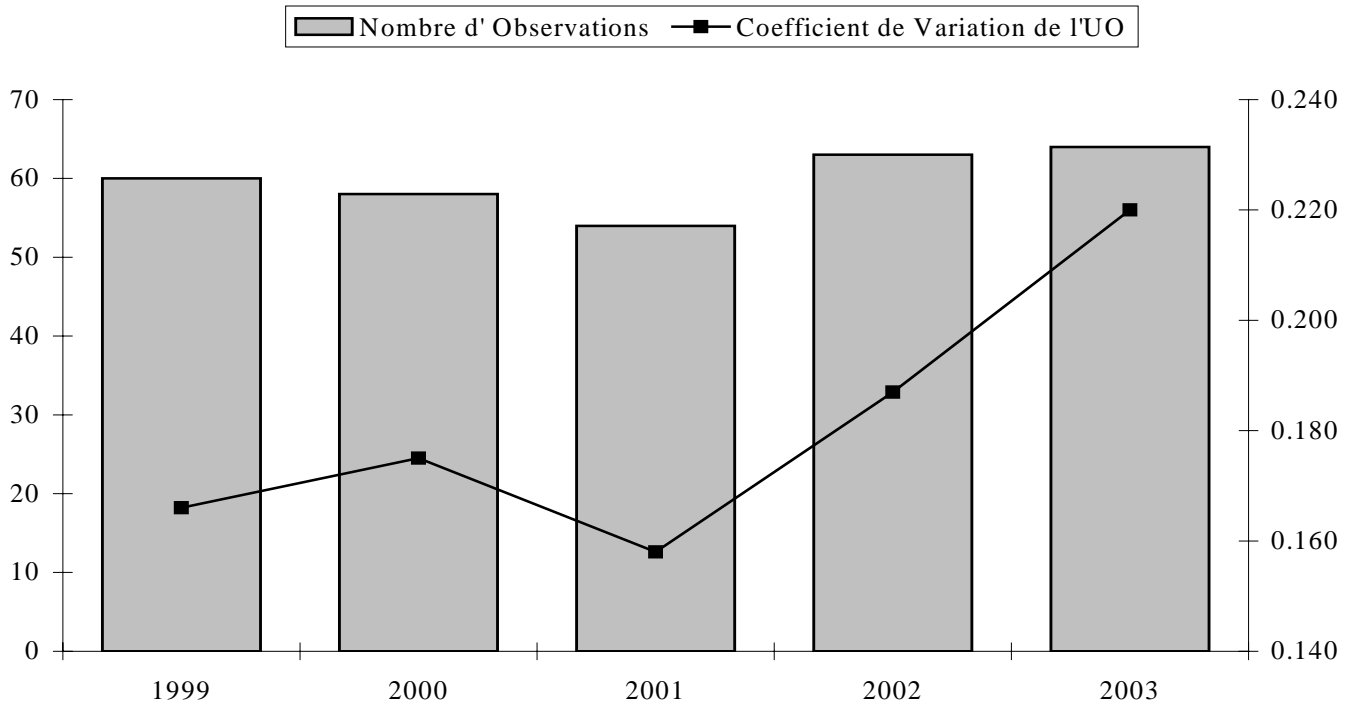
COMPTES	ECHANTILLON (coût de l'unité d'oeuvre)								
	%	COÛT DE L'UO	%	MOYENNE	ECART- TYPE	COEF. DE VAR.	INTERVALLE		NB OBS
							INF.	SUP.	
TOTAL FRAIS DE PERSONNEL			55.90%	6.200	1.703	0.275	2.863	9.537	40
ANESTHESIOLOGIE			28.10%	3.116	1.435	0.460	* 0.304	* 5.928	40
MATERIEL MEDICAL			7.40%	0.820	0.453	0.552	* 0.000	* 1.708	40
STERILISATION			3.04%	0.396	0.295	0.745	* 0.000	* 0.974	34
PRODUITS PHARMACEUTIQUES			2.17%	0.241	0.139	0.575	* 0.000	* 0.513	40
			<b>96.60%</b>						
DOT. AMORT. INST. TECHNIQUE ET OUTILLAGE BIOMEDICAL			1.81%	0.201	0.165	0.820	* 0.000	* 0.523	40
FOURNITURES MED NON STOCKEES			1.14%	0.127	0.110	0.871	* 0.000	* 0.343	40
PERSONNEL EXTERIEUR			0.35%	0.047	0.061	1.294	* 0.000	* 0.168	33
AUTRES PRESTATIONS			0.04%	0.041	0.067	1.645	* 0.000	* 0.172	4
SOUS-TRAITANCE MEDICALE			0.03%	0.014	0.018	1.262	* 0.000	* 0.050	10
AMORT. AUTRES IMMOBILISATIONS CORPORELLES			0.03%	0.023	0.036	1.574	* 0.000	* 0.094	6
LOCATIONS MOBILIERES - AUTRES			0.03%	0.013	0.027	2.113	* 0.000	* 0.066	10
DOT. AMORT. MATERIEL DE BUREAU ET MATERIEL INFOR.			0.01%	0.012	0.011	0.909	* 0.000	* 0.034	4
LOCATIONS MOBILIERES - EQUIPEMENTS			0.01%	0.003	0.002	0.817	* 0.000	* 0.008	10
AUTRES REMUNERATIONS ET HONORAIRES			0.01%	0.006	0.005	0.717	* 0.000	* 0.015	4
MEDECINS (CONSULTANTS EXCEPTIONNELS)			0.00%	0.001	0.000	0.041	0.001	0.001	2
REMBOURSEMENTS FRAIS DE PERSONNEL			0.00%	0.000	0.000	0.000	0.000	0.000	1
REMBOURSEMENTS FRAIS DE PERSONNEL			-0.06%	0.020	0.018	0.909	* 0.000	* 0.056	14
<b>TOTAL GENERAL</b>			<b>100.00%</b>	<b>11.091</b>	<b>2.252</b>	<b>0.203</b>	<b>6.676</b>	<b>15.505</b>	<b>40</b>

\* Intervalle de confiance non significatif donné à titre indicatif (coefficient de variation supérieur à 0,30)

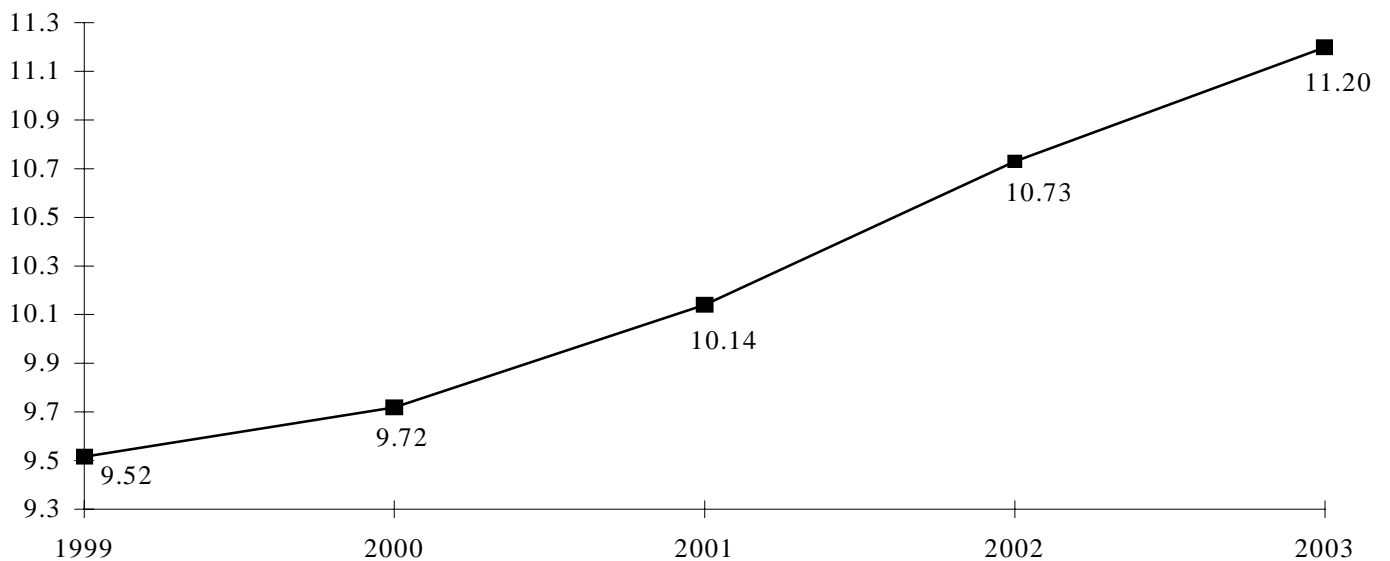
\*\*Chiffre à l'extérieur de l'intervalle de confiance

# ACTIVITE BLOCS HORS BLOC OBSTETRICAL

## Evolution du nombre d'Etablissements de l'Echantillon et du Coefficient de Variation :



## Evolution du Coût de l'Unité d'Oeuvre :



## ACTIVITÉ BLOCS HORS BLOC OBSTETRICAL - 2003 -

Présentation par nature de charges

Unité d'oeuvre : Total nombre de K produits.

COMPTES			ECHANTILLON (coût de l'unité d'oeuvre)					NB OBS
	TOTAL	COÛT DE L'UO	MOYENNE	ECART- TYPE	COEF. DE VAR.	INTERVALLE		
						INF.	SUP.	
FOURNITURES MED NON STOCKEES			0.163	0.447	2.742	* 0.000	* 1.040	59
SOUS-TRAITANCE MEDICALE			0.030	0.050	1.658	* 0.000	* 0.127	20
PRODUITS PHARMACEUTIQUES			0.167	0.131	0.785	* 0.000	* 0.425	64
MATERIEL MEDICAL			1.783	0.740	0.415	* 0.332	* 3.234	64
<b>TOTAL CHARGES MEDICALES</b>			<b>2.110</b>	<b>0.890</b>	<b>0.422</b>	<b>* 0.366</b>	<b>* 3.854</b>	<b>64</b>
PERSONNEL NON MEDICAL			3.086	0.787	0.255	1.545	4.628	64
PERSONNEL MEDICAL			1.337	0.764	0.571	* 0.000	* 2.834	64
<b>TOTAL FRAIS DE PERSONNEL</b>			<b>4.424</b>	<b>1.204</b>	<b>0.272</b>	<b>2.065</b>	<b>6.783</b>	<b>64</b>
LOCATIONS MOBILIERES - INFORMATIQUE			0.001	0.000	0.245	0.001	0.002	2
LOCATIONS MOBILIERES - EQUIPEMENTS			0.008	0.021	2.572	* 0.000	* 0.049	12
LOCATIONS MOBILIERES - AUTRES			0.060	0.192	3.205	* 0.000	* 0.436	14
PERSONNEL EXTERIEUR			0.135	0.387	2.860	* 0.000	* 0.893	17
MEDECINS (CONSULTANTS EXCEPTIONNELS)			0.000	0.000	0.901	* 0.000	* 0.001	6
AUTRES REMUNERATIONS ET HONORAIRES			0.002	0.004	1.726	* 0.000	* 0.010	4
AUTRES PRESTATIONS			0.010	0.019	1.861	* 0.000	* 0.047	31
DOT. AMORT. INST. TECHNIQUE ET OUTILLAGE			0.335	0.161	0.482	* 0.019	* 0.652	64
DOT. AMORT. MATERIEL DE BUREAU ET MATERIEL INFOR.			0.002	0.002	1.174	* 0.000	* 0.007	23
AMORT. AUTRES IMMOBILISATIONS CORPORELLES			0.037	0.065	1.748	* 0.000	* 0.165	15
<b>TOTAL CHARGES DIVERSES</b>			<b>0.401</b>	<b>0.390</b>	<b>0.973</b>	<b>* 0.000</b>	<b>* 1.164</b>	<b>64</b>
<b>TOTAL BRUT</b>			<b>6.934</b>	<b>1.631</b>	<b>0.235</b>	<b>3.737</b>	<b>10.131</b>	<b>64</b>
REMBOURSEMENTS FRAIS DE PERSONNEL			0.018	0.028	1.577	* 0.000	* 0.073	46
<b>TOTAL PRODUITS DEDUCTIBLES</b>			<b>0.018</b>	<b>0.028</b>	<b>1.577</b>	<b>* 0.000</b>	<b>* 0.073</b>	<b>46</b>
<b>TOTAL NET</b>			<b>6.922</b>	<b>1.628</b>	<b>0.235</b>	<b>3.731</b>	<b>10.112</b>	<b>64</b>
BIOMEDICAL			0.203	0.168	0.824	* 0.000	* 0.532	64
STERILISATION			0.606	0.314	0.518	* 0.000	* 1.222	58
ANESTHESIOLOGIE			3.525	1.458	0.414	* 0.666	* 6.383	64
<b>TOTAL CHARGES INDUITES</b>			<b>4.278</b>	<b>1.657</b>	<b>0.387</b>	<b>* 1.030</b>	<b>* 7.525</b>	<b>64</b>
<b>TOTAL GENERAL</b>			<b>11.199</b>	<b>2.465</b>	<b>0.220</b>	<b>6.367</b>	<b>16.031</b>	<b>64</b>
UNITES D'ŒUVRE			779 566.28					

\* Intervalle de confiance non significatif donné à titre indicatif (coefficient de variation supérieur à 0,30)

\*\*Chiffre à l'extérieur de l'intervalle de confiance

## ACTIVITÉ BLOCS HORS BLOC OBSTETRICAL - 2003 -

### Présentation économique

COMPTES	%	COÛT DE L'UO	ECHANTILLON (coût de l'unité d'oeuvre)						
			%	MOYENNE	ECART- TYPE	COEF. DE VAR.	INTERVALLE		NB OBS
							INF.	SUP.	
TOTAL FRAIS DE PERSONNEL			39.50%	4.424	1.204	0.272	2.065	6.783	64
ANESTHESIOLOGIE			31.47%	3.525	1.458	0.414	* 0.666	* 6.383	64
MATERIEL MEDICAL			15.92%	1.783	0.740	0.415	* 0.332	* 3.234	64
STERILISATION			4.91%	0.606	0.314	0.518	* 0.000	* 1.222	58
DOT. AMORT. INST. TECHNIQUE ET OUTILLAGE			2.99%	0.335	0.161	0.482	* 0.019	* 0.652	64
BIOMEDICAL			1.82%	0.203	0.168	0.824	* 0.000	* 0.532	64
			<b>96.61%</b>						
PRODUITS PHARMACEUTIQUES			1.49%	0.167	0.131	0.785	* 0.000	* 0.425	64
FOURNITURES MED NON STOCKEES			1.34%	0.163	0.447	2.742	* 0.000	* 1.040	59
PERSONNEL EXTERIEUR			0.32%	0.135	0.387	2.860	* 0.000	* 0.893	17
LOCATIONS MOBILIERES - AUTRES			0.12%	0.060	0.192	3.205	* 0.000	* 0.436	14
SOUS-TRAITANCE MEDICALE			0.08%	0.030	0.050	1.658	* 0.000	* 0.127	20
AMORT. AUTRES IMMOBILISATIONS CORPORELLES			0.08%	0.037	0.065	1.748	* 0.000	* 0.165	15
AUTRES PRESTATIONS			0.04%	0.010	0.019	1.861	* 0.000	* 0.047	31
LOCATIONS MOBILIERES - EQUIPEMENTS			0.01%	0.008	0.021	2.572	* 0.000	* 0.049	12
DOT. AMORT. MATERIEL DE BUREAU ET MATERIEL INFOR.			0.01%	0.002	0.002	1.174	* 0.000	* 0.007	23
AUTRES REMUNERATIONS ET HONORAIRES			0.00%	0.002	0.004	1.726	* 0.000	* 0.010	4
LOCATIONS MOBILIERES - INFORMATIQUE			0.00%	0.001	0.000	0.245	0.001	0.002	2
MEDECINS (CONSULTANTS EXCEPTIONNELS)			0.00%	0.000	0.000	0.901	* 0.000	* 0.001	6
REMBOURSEMENTS FRAIS DE PERSONNEL			-0.11%	0.018	0.028	1.577	* 0.000	* 0.073	46
<b>TOTAL GENERAL</b>			<b>100.00%</b>	<b>11.199</b>	<b>2.465</b>	<b>0.220</b>	<b>6.367</b>	<b>16.031</b>	<b>64</b>

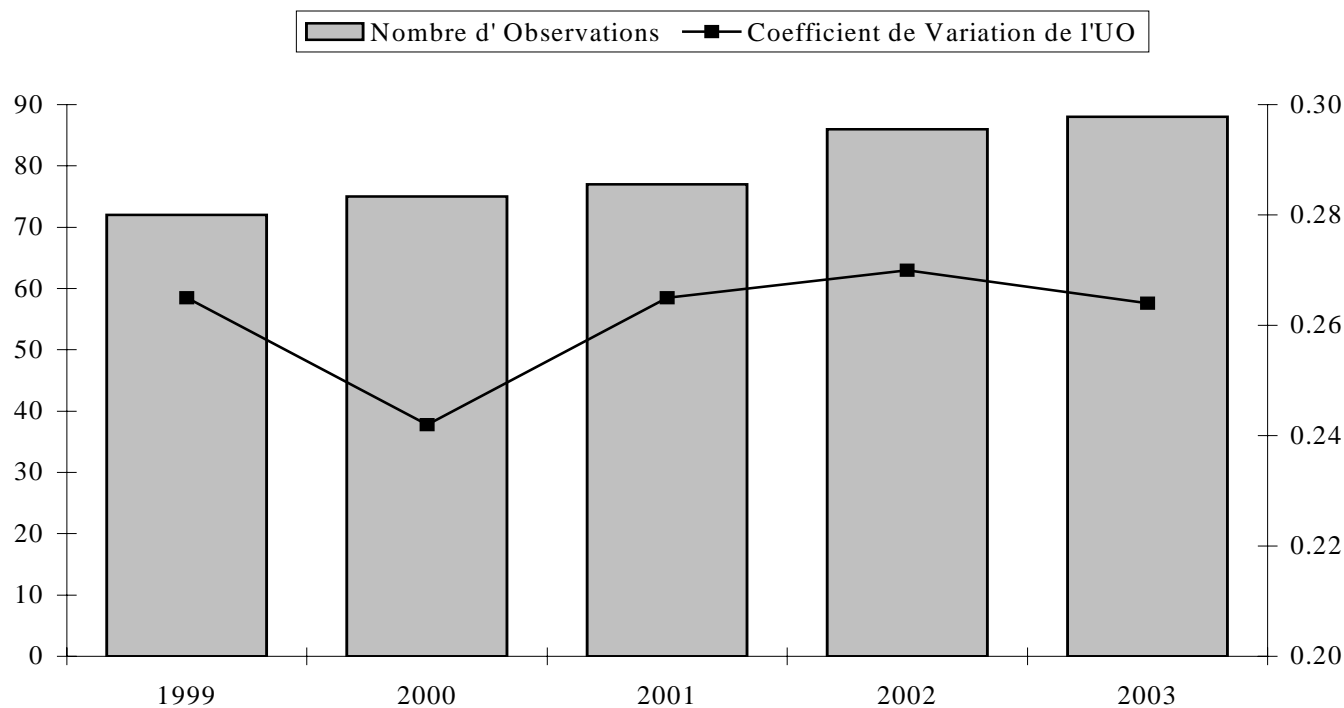
\* Intervalle de confiance non significatif donné à titre indicatif (coefficient de variation supérieur à 0,30)

\*\*Chiffre à l'extérieur de l'intervalle de confiance

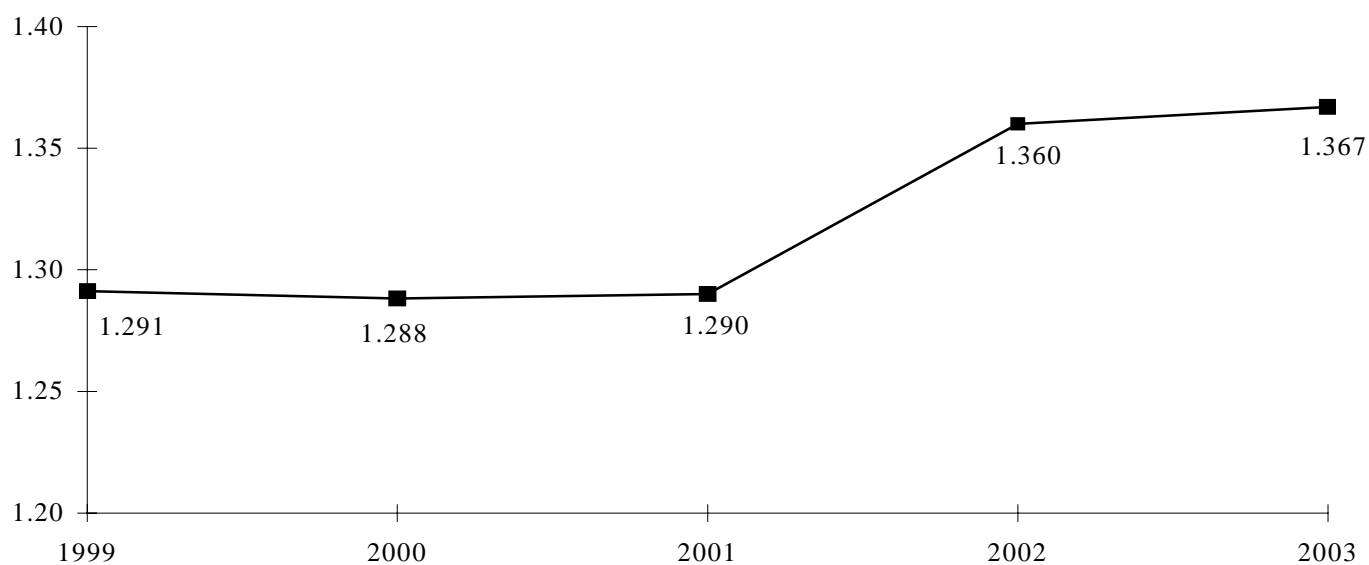


# ACTIVITE IMAGERIE

## Evolution du nombre d'Etablissements de l'Echantillon et du Coefficient de Variation :



## Evolution du Coût de l'Unité d'Oeuvre :



## ACTIVITÉ IMAGERIE - 2003 -

Présentation par nature de charges

**Unité d'oeuvre** : Total nombre de Z et équivalent Z (y compris Forfait technique et CS).

COMPTES	TOTAL	COUT DE L'UO	ECHANTILLON (coût de l'unité d'oeuvre)					NB OBS
			MOYENNE	ECART- TYPE	COEF. DE VAR.	INTERVALLE		
						INF.	SUP.	
FOURNITURES MED NON STOCKEES			0.005	0.022	4.901	* 0.000	* 0.048	72
SOUS-TRAITANCE IMAGERIE			0.082	0.108	1.311	* 0.000	* 0.294	73
PRODUITS PHARMACEUTIQUES			0.034	0.023	0.672	* 0.000	* 0.080	88
MATERIEL MEDICAL			0.061	0.092	1.502	* 0.000	* 0.242	88
FOURNITURES D'IMAGERIE MEDICALE			0.079	0.040	0.509	* 0.000	* 0.158	88
<b>TOTAL CHARGES MEDICALES</b>			<b>0.247</b>	<b>0.133</b>	<b>0.540</b>	<b>* 0.000</b>	<b>* 0.509</b>	<b>88</b>
PERSONNEL NON MEDICAL			0.698	0.183	0.262	0.340	1.056	88
PERSONNEL MEDICAL			0.324	0.130	0.401	* 0.070	* 0.579	88
<b>TOTAL FRAIS DE PERSONNEL</b>			<b>1.022</b>	<b>0.277</b>	<b>0.271</b>	<b>0.480</b>	<b>1.564</b>	<b>88</b>
AUTRES ACHATS			0.001	0.001	1.079	* 0.000	* 0.002	19
CREDIT-BAIL MOBILIER - MATERIEL BIOMEDICAL			0.009	0.009	0.999	* 0.000	* 0.026	6
LOCATIONS MOBILIERES - INFORMATIQUE			0.000	0.000	0.000	0.000	0.000	1
LOCATIONS MOBILIERES - EQUIPEMENTS			0.007	0.020	3.042	* 0.000	* 0.046	26
LOCATIONS MOBILIERES - AUTRES			0.001	0.002	1.800	* 0.000	* 0.006	16
PERSONNEL EXTERIEUR			0.004	0.005	1.210	* 0.000	* 0.015	10
MEDECINS (CONSULTANTS EXCEPTIONNELS)			0.006	0.019	3.212	* 0.000	* 0.044	15
AUTRES REMUNERATIONS ET HONORAIRES			0.006	0.015	2.726	* 0.000	* 0.035	9
AUTRES PRESTATIONS			0.009	0.024	2.614	* 0.000	* 0.056	50
DOT. AMORT. INST. TECHNIQUE ET OUTILLAGE			0.122	0.059	0.485	* 0.006	* 0.238	88
DOT. AMORT. MATERIEL DE BUREAU ET MATERIEL INFOR.			0.003	0.005	1.434	* 0.000	* 0.013	41
AMORT. AUTRES IMMOBILISATIONS CORPORELLES			0.003	0.006	1.608	* 0.000	* 0.014	22
<b>TOTAL CHARGES DIVERSES</b>			<b>0.134</b>	<b>0.064</b>	<b>0.477</b>	<b>* 0.009</b>	<b>* 0.260</b>	<b>88</b>
<b>TOTAL BRUT</b>			<b>1.404</b>	<b>0.329</b>	<b>0.234</b>	<b>0.760</b>	<b>2.048</b>	<b>88</b>
REMBOURSEMENTS FRAIS DE PERSONNEL			0.008	0.018	2.250	* 0.000	* 0.043	70
REMBOURSEMENT CO-UTILISATION EQUIPEMENTS LOURDS			0.177	0.153	0.863	* 0.000	* 0.478	66
<b>TOTAL PRODUITS DEDUCTIBLES</b>			<b>0.151</b>	<b>0.152</b>	<b>1.006</b>	<b>* 0.000</b>	<b>* 0.450</b>	<b>81</b>
<b>TOTAL NET</b>			<b>1.264</b>	<b>0.351</b>	<b>0.278</b>	<b>0.576</b>	<b>1.953</b>	<b>88</b>
BIOMEDICAL			0.102	0.060	0.588	* 0.000	* 0.220	88
<b>TOTAL CHARGES INDUITES</b>			<b>0.102</b>	<b>0.060</b>	<b>0.588</b>	<b>* 0.000</b>	<b>* 0.220</b>	<b>88</b>
<b>TOTAL GENERAL</b>			<b>1.367</b>	<b>0.360</b>	<b>0.264</b>	<b>0.661</b>	<b>2.073</b>	<b>88</b>
UNITES D'ŒUVRE			3 537 688,67					

\* Intervalle de confiance non significatif donné à titre indicatif (coefficient de variation supérieur à 0,30)

\*\*Chiffre à l'extérieur de l'intervalle de confiance

## ACTIVITÉ IMAGERIE - 2003 -

### Présentation économique

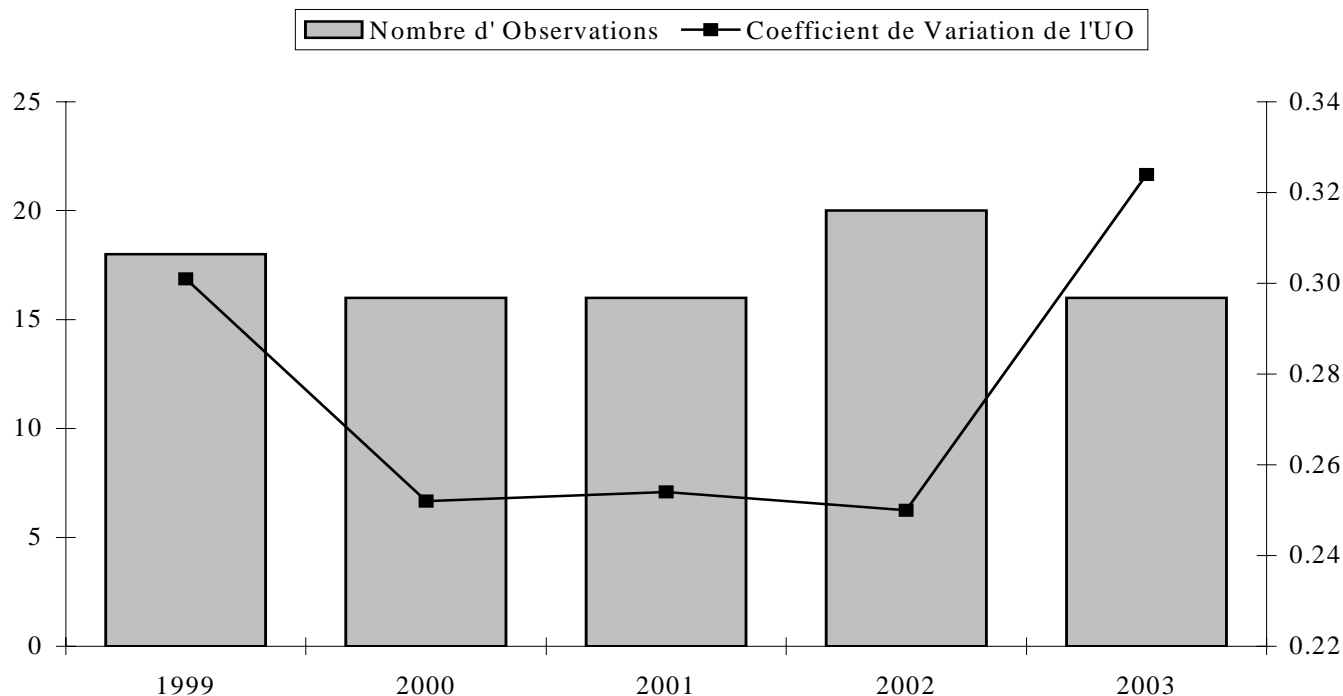
COMPTES	ECHANTILLON (coût de l'unité d'oeuvre)								
	%	COÛT DE L'UO	%	MOYENNE	ECART- TYPE	COEF. DE VAR.	INTERVALLE		NB
							INF.	SUP.	OBS
TOTAL FRAIS DE PERSONNEL			74.79%	1.022	0.277	0.271	0.480	1.564	88
DOT. AMORT. INST. TECHNIQUE ET OUTILLAGE			8.91%	0.122	0.059	0.485	* 0.006	* 0.238	88
BIOMEDICAL			7.48%	0.102	0.060	0.588	* 0.000	* 0.220	88
FOURNITURES D'IMAGERIE MEDICALE			5.80%	0.079	0.040	0.509	* 0.000	* 0.158	88
			<b>96.98%</b>						
SOUS-TRAITANCE IMAGERIE			5.01%	0.082	0.108	1.311	* 0.000	* 0.294	73
MATERIEL MEDICAL			4.50%	0.061	0.092	1.502	* 0.000	* 0.242	88
PRODUITS PHARMACEUTIQUES			2.52%	0.034	0.023	0.672	* 0.000	* 0.080	88
AUTRES PRESTATIONS			0.38%	0.009	0.024	2.614	* 0.000	* 0.056	50
FOURNITURES MED NON STOCKEES			0.27%	0.005	0.022	4.901	* 0.000	* 0.048	72
LOCATIONS MOBILIERES - EQUIPEMENTS			0.14%	0.007	0.020	3.042	* 0.000	* 0.046	26
DOT. AMORT. MATERIEL DE BUREAU ET MATERIEL INFOR.			0.12%	0.003	0.005	1.434	* 0.000	* 0.013	41
MEDECINS (CONSULTANTS EXCEPTIONNELS)			0.08%	0.006	0.019	3.212	* 0.000	* 0.044	15
AMORT. AUTRES IMMOBILISATIONS CORPORELLES			0.06%	0.003	0.006	1.608	* 0.000	* 0.014	22
CREDIT-BAIL MOBILIER - MATERIEL BIOMEDICAL			0.04%	0.009	0.009	0.999	* 0.000	* 0.026	6
AUTRES REMUNERATIONS ET HONORAIRES			0.04%	0.006	0.015	2.726	* 0.000	* 0.035	9
PERSONNEL EXTERIEUR			0.04%	0.004	0.005	1.210	* 0.000	* 0.015	10
LOCATIONS MOBILIERES - AUTRES			0.02%	0.001	0.002	1.800	* 0.000	* 0.006	16
AUTRES ACHATS			0.01%	0.001	0.001	1.079	* 0.000	* 0.002	19
LOCATIONS MOBILIERES - INFORMATIQUE			0.00%	0.000	0.000	0.000	0.000	0.000	1
REMBOURSEMENTS FRAIS DE PERSONNEL			-0.46%	0.008	0.018	2.250	* 0.000	* 0.043	70
REMBOURSEMENT CO-UTILISATION EQUIPEMENTS LOURDS			-9.74%	0.177	0.153	0.863	* 0.000	* 0.478	66
<b>TOTAL GENERAL</b>			<b>100.00%</b>	<b>1.367</b>	<b>0.360</b>	<b>0.264</b>	<b>0.661</b>	<b>2.073</b>	<b>88</b>

\* Intervalle de confiance non significatif donné à titre indicatif (coefficient de variation supérieur à 0,30)

\*\*Chiffre à l'extérieur de l'intervalle de confiance

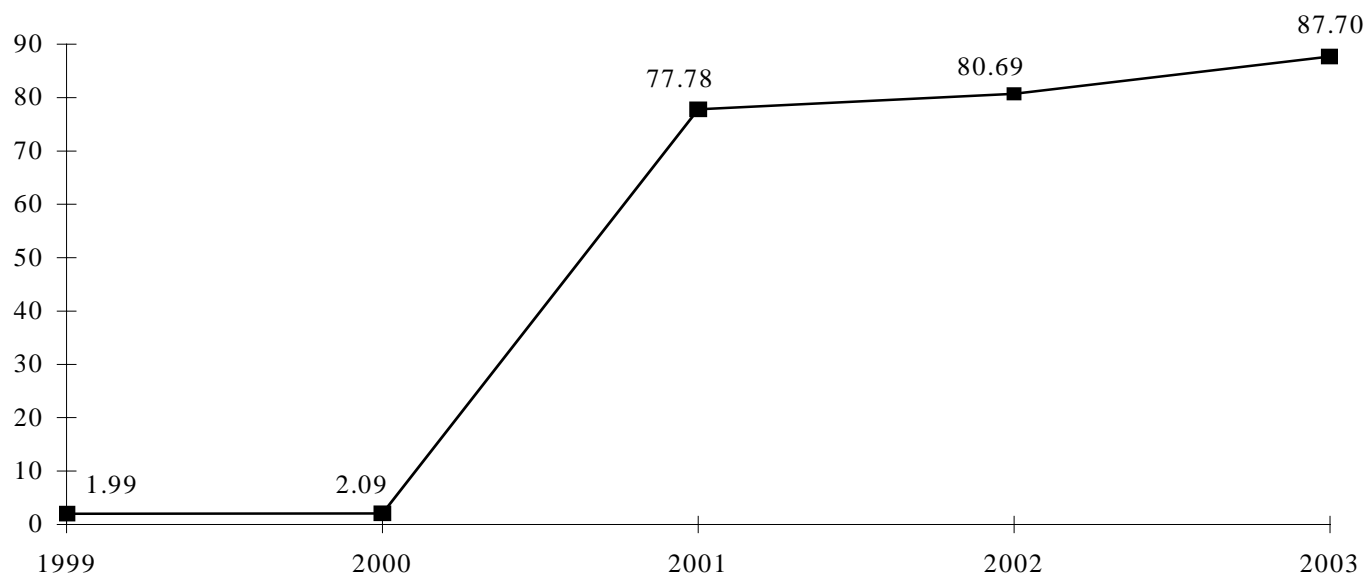
# ACTIVITE RADIOTHERAPIE

## Evolution du nombre d'Etablissements de l'Echantillon et du Coefficient de Variation :



## Evolution du Coût de l'Unité d'Oeuvre :

2001 : Changement d'Unités d'oeuvre.



## ACTIVITÉ RADIOTHERAPIE - 2003 -

Présentation par nature de charges

Unité d'oeuvre : Nombre total de Séances de radiothérapie.

COMPTES			ECHANTILLON (coût de l'unité d'oeuvre)					NB OBS
	TOTAL	COÛT DE L'UO	MOYENNE	ECART- TYPE	COEF. DE VAR.	INTERVALLE		
						INF.	SUP.	
FOURNITURES MED NON STOCKEES			0.607	0.628	1.036	* 0.000	* 1.838	13
SOUS-TRAITANCE MEDICALE			15.609	30.554	1.957	* 0.000	* 75.494	4
PRODUITS PHARMACEUTIQUES			0.219	0.259	1.182	* 0.000	* 0.727	15
MATERIEL MEDICAL			1.535	1.613	1.051	* 0.000	* 4.697	16
<b>TOTAL CHARGES MEDICALES</b>			<b>6.135</b>	<b>15.005</b>	<b>2.446</b>	<b>* 0.000</b>	<b>* 35.544</b>	<b>16</b>
PERSONNEL NON MEDICAL			48.007	16.802	0.350	* 15.076	* 80.939	16
PERSONNEL MEDICAL			15.316	7.845	0.512	* 0.000	* 30.692	16
<b>TOTAL FRAIS DE PERSONNEL</b>			<b>63.323</b>	<b>20.647</b>	<b>0.326</b>	<b>* 22.855</b>	<b>* 103.792</b>	<b>16</b>
AUTRES ACHATS			0.117	0.071	0.607	* 0.000	* 0.255	2
LOCATIONS MOBILIERES - EQUIPEMENTS			0.034	0.014	0.405	* 0.007	* 0.061	2
LOCATIONS MOBILIERES - AUTRES			0.035	0.035	0.998	* 0.000	* 0.104	2
PERSONNEL EXTERIEUR			0.473	0.000	0.000	0.473	0.473	1
AUTRES REMUNERATIONS ET HONORAIRES			1.617	2.277	1.408	* 0.000	* 6.079	2
AUTRES PRESTATIONS			0.129	0.212	1.646	* 0.000	* 0.543	6
DOT. AMORT. INST. TECHNIQUE ET OUTILLAGE			9.068	6.321	0.697	* 0.000	* 21.457	16
DOT. AMORT. MATERIEL DE BUREAU ET MATERIEL INFOR.			0.547	0.958	1.749	* 0.000	* 2.424	7
AMORT. AUTRES IMMOBILISATIONS CORPORELLES			0.110	0.104	0.947	* 0.000	* 0.315	3
<b>TOTAL CHARGES DIVERSES</b>			<b>9.631</b>	<b>6.644</b>	<b>0.690</b>	<b>* 0.000</b>	<b>* 22.653</b>	<b>16</b>
<b>TOTAL BRUT</b>			<b>79.089</b>	<b>28.289</b>	<b>0.358</b>	<b>* 23.643</b>	<b>* 134.536</b>	<b>16</b>
REMBOURSEMENTS FRAIS DE PERSONNEL			0.204	0.311	1.522	* 0.000	* 0.814	10
REMBOURSEMENT CO-UTILISATION EQUIPEMENTS LOURDS			7.302	6.604	0.904	* 0.000	* 20.245	2
<b>TOTAL PRODUITS DEDUCTIBLES</b>			<b>1.665</b>	<b>3.782</b>	<b>2.272</b>	<b>* 0.000</b>	<b>* 9.078</b>	<b>10</b>
<b>TOTAL NET</b>			<b>78.049</b>	<b>28.402</b>	<b>0.364</b>	<b>* 22.381</b>	<b>* 133.716</b>	<b>16</b>
BIOMEDICAL			10.297	6.871	0.667	* 0.000	* 23.764	15
<b>TOTAL CHARGES INDUITES</b>			<b>10.297</b>	<b>6.871</b>	<b>0.667</b>	<b>* 0.000</b>	<b>* 23.764</b>	<b>15</b>
<b>TOTAL GENERAL</b>			<b>87.702</b>	<b>28.419</b>	<b>0.324</b>	<b>* 32.001</b>	<b>* 143.403</b>	<b>16</b>
UNITES D'ŒUVRE			13 716.88					

\* Intervalle de confiance non significatif donné à titre indicatif (coefficient de variation supérieur à 0,30)

\*\*Chiffre à l'extérieur de l'intervalle de confiance

## ACTIVITÉ RADIOTHERAPIE - 2003 -

### Présentation économique

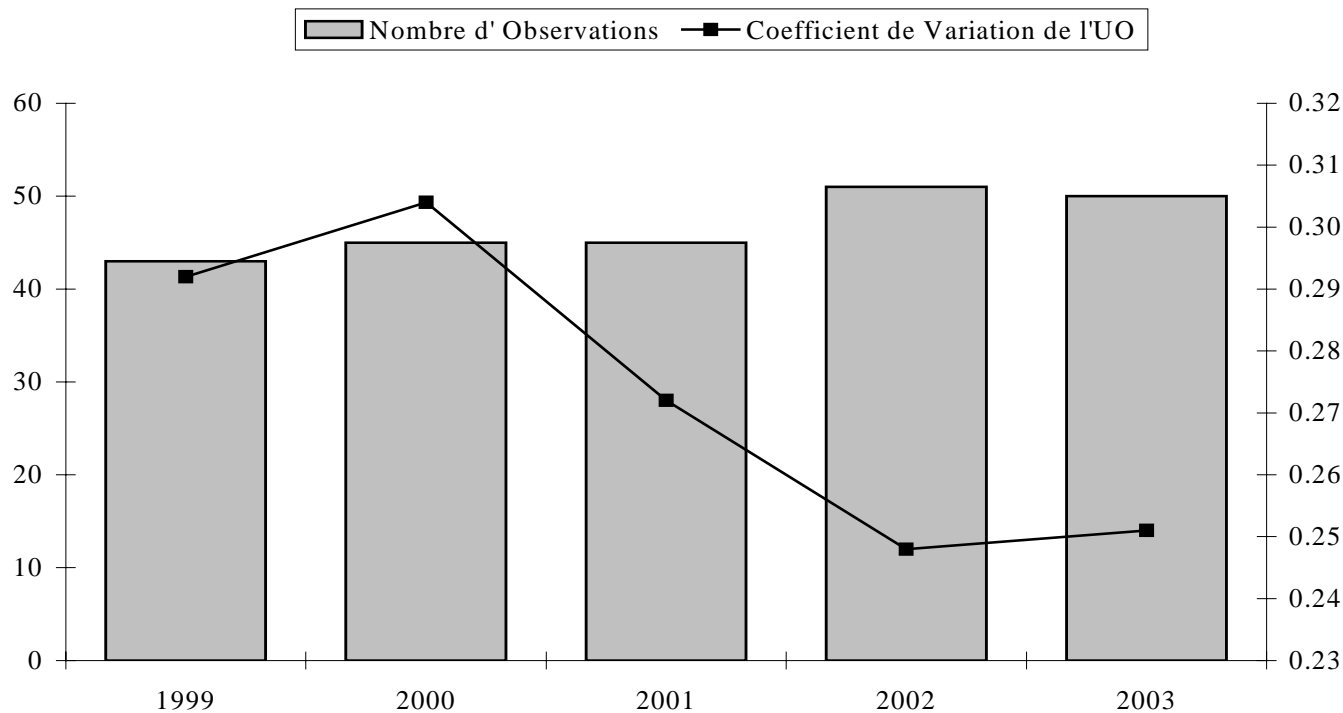
COMPTES	ECHANTILLON (coût de l'unité d'oeuvre)							NB OBS
	% COÛT DE L'UO	%	MOYENNE	ECART- TYPE	COEF. DE VAR.	INTERVALLE		
						INF.	SUP.	
TOTAL FRAIS DE PERSONNEL		72.20%	63.323	20.647	0.326	* 22.855	* 103.792	16
BIOMEDICAL		11.01%	10.297	6.871	0.667	* 0.000	* 23.764	15
DOT. AMORT. INST. TECHNIQUE ET OUTILLAGE		10.34%	9.068	6.321	0.697	* 0.000	* 21.457	16
SOUS-TRAITANCE MEDICALE		4.45%	15.609	30.554	1.957	* 0.000	* 75.494	4
		<b>98.00%</b>						
MATERIEL MEDICAL		1.75%	1.535	1.613	1.051	* 0.000	* 4.697	16
FOURNITURES MED NON STOCKEES		0.56%	0.607	0.628	1.036	* 0.000	* 1.838	13
DOT. AMORT. MATERIEL DE BUREAU ET MATERIEL INFOR.		0.27%	0.547	0.958	1.749	* 0.000	* 2.424	7
PRODUITS PHARMACEUTIQUES		0.23%	0.219	0.259	1.182	* 0.000	* 0.727	15
AUTRES REMUNERATIONS ET HONORAIRES		0.23%	1.617	2.277	1.408	* 0.000	* 6.079	2
AUTRES PRESTATIONS		0.05%	0.129	0.212	1.646	* 0.000	* 0.543	6
PERSONNEL EXTERIEUR		0.03%	0.473	0.000	0.000	0.473	0.473	1
AMORT. AUTRES IMMOBILISATIONS CORPORELLES		0.02%	0.110	0.104	0.947	* 0.000	* 0.315	3
AUTRES ACHATS		0.02%	0.117	0.071	0.607	* 0.000	* 0.255	2
LOCATIONS MOBILIERES - AUTRES		0.01%	0.035	0.035	0.998	* 0.000	* 0.104	2
LOCATIONS MOBILIERES - EQUIPEMENTS		0.00%	0.034	0.014	0.405	* 0.007	* 0.061	2
REMBOURSEMENTS FRAIS DE PERSONNEL		-0.15%	0.204	0.311	1.522	* 0.000	* 0.814	10
REMBOURSEMENT CO-UTILISATION EQUIPEMENTS LOURDS		-1.04%	7.302	6.604	0.904	* 0.000	* 20.245	2
<b>TOTAL GENERAL</b>		<b>100.00%</b>	<b>87.702</b>	<b>28.419</b>	<b>0.324</b>	<b>* 32.001</b>	<b>* 143.403</b>	<b>16</b>

\* Intervalle de confiance non significatif donné à titre indicatif (coefficient de variation supérieur à 0,30)

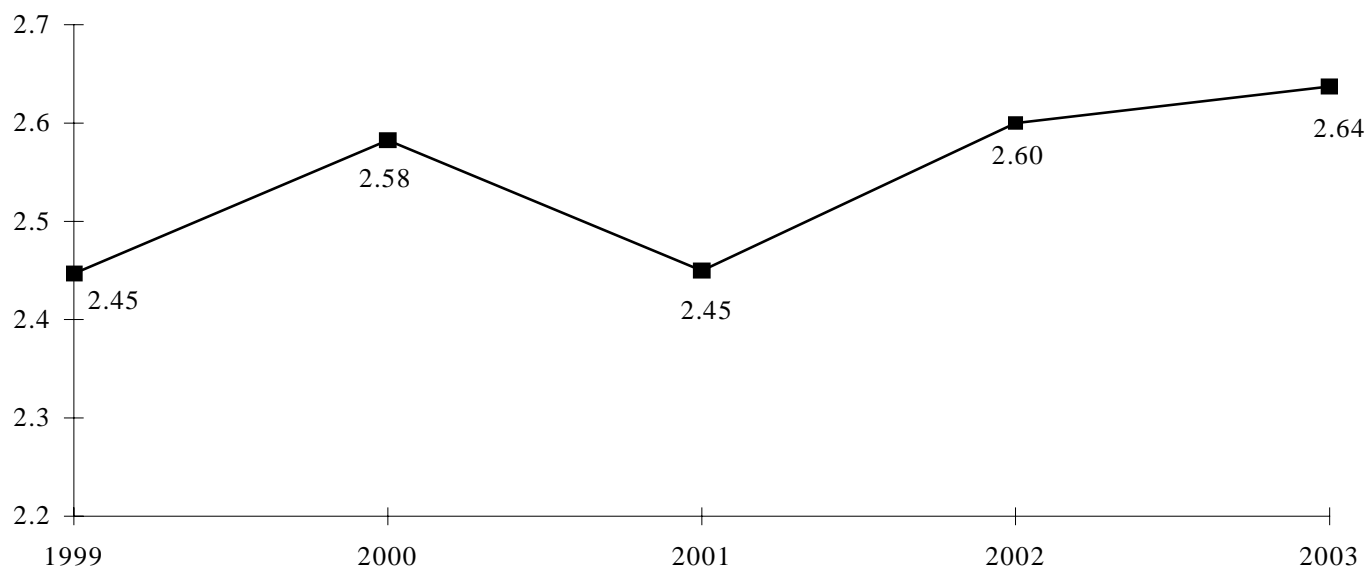
\*\*Chiffre à l'extérieur de l'intervalle de confiance

# ACTIVITE REEDUCATION FONCTIONNELLE

## Evolution du nombre d'Etablissements de l'Echantillon et du Coefficient de Variation :



## Evolution du Coût de l'Unité d'Oeuvre :



## ACTIVITÉ REEDUCATION FONCTIONNELLE - 2003 -

### Présentation par nature de charges

**Unité d'oeuvre :** Total nombre AMC et équivalent AMC et équivalent AMO.

COMPTES	TOTAL	COÛT DE L'UO	ECHANTILLON (coût de l'unité d'oeuvre)					NB OBS
			MOYENNE	ECART- TYPE	COEF. DE VAR.	INTERVALLE		
						INF.	SUP.	
FOURNITURES MED NON STOCKEES			0.012	0.017	1.443	* 0.000	* 0.044	37
SOUS-TRAITANCE KINESITHERAPIE			0.242	0.452	1.865	* 0.000	* 1.129	11
PRODUITS PHARMACEUTIQUES			0.009	0.028	3.101	* 0.000	* 0.065	42
MATERIEL MEDICAL			0.036	0.083	2.315	* 0.000	* 0.198	44
<b>TOTAL CHARGES MEDICALES</b>			<b>0.107</b>	<b>0.245</b>	<b>2.283</b>	<b>* 0.000</b>	<b>* 0.588</b>	<b>47</b>
PERSONNEL NON MEDICAL			2.404	0.620	0.258	1.190	3.618	49
PERSONNEL MEDICAL			0.319	0.315	0.988	* 0.000	* 0.937	20
<b>TOTAL FRAIS DE PERSONNEL</b>			<b>2.534</b>	<b>0.641</b>	<b>0.253</b>	<b>1.278</b>	<b>3.790</b>	<b>49</b>
LOCATIONS MOBILIERES - EQUIPEMENTS			0.002	0.002	1.198	* 0.000	* 0.007	3
LOCATIONS MOBILIERES - AUTRES			0.045	0.077	1.715	* 0.000	* 0.196	3
PERSONNEL EXTERIEUR			0.096	0.197	2.046	* 0.000	* 0.483	5
MEDECINS (CONSULTANTS EXCEPTIONNELS)			0.003	0.003	1.043	* 0.000	* 0.008	2
AUTRES REMUNERATIONS ET HONORAIRES			0.000	0.000	0.000	0.000	0.000	1
AUTRES PRESTATIONS			0.001	0.001	0.615	* 0.000	* 0.003	7
DOT. AMORT. INST. TECHNIQUE ET OUTILLAGE			0.033	0.037	1.113	* 0.000	* 0.105	49
DOT. AMORT. MATERIEL DE BUREAU ET MATERIEL INFOR.			0.004	0.003	0.919	* 0.000	* 0.010	10
AMORT. AUTRES IMMOBILISATIONS CORPORELLES			0.003	0.004	1.301	* 0.000	* 0.012	7
<b>TOTAL CHARGES DIVERSES</b>			<b>0.047</b>	<b>0.072</b>	<b>1.530</b>	<b>* 0.000</b>	<b>* 0.189</b>	<b>49</b>
<b>TOTAL BRUT</b>			<b>2.631</b>	<b>0.666</b>	<b>0.253</b>	<b>1.325</b>	<b>3.937</b>	<b>50</b>
REMBOURSEMENTS FRAIS DE PERSONNEL			0.022	0.027	1.242	* 0.000	* 0.074	19
<b>TOTAL PRODUITS DEDUCTIBLES</b>			<b>0.022</b>	<b>0.027</b>	<b>1.242</b>	<b>* 0.000</b>	<b>* 0.074</b>	<b>19</b>
<b>TOTAL NET</b>			<b>2.623</b>	<b>0.663</b>	<b>0.253</b>	<b>1.322</b>	<b>3.923</b>	<b>50</b>
BIOMEDICAL			0.020	0.017	0.882	* 0.000	* 0.053	37
<b>TOTAL CHARGES INDUITES</b>			<b>0.020</b>	<b>0.017</b>	<b>0.882</b>	<b>* 0.000</b>	<b>* 0.053</b>	<b>37</b>
<b>TOTAL GENERAL</b>			<b>2.637</b>	<b>0.662</b>	<b>0.251</b>	<b>1.340</b>	<b>3.934</b>	<b>50</b>
UNITES D'ŒUVRE			286	352.08				

\* Intervalle de confiance non significatif donné à titre indicatif (coefficient de variation supérieur à 0,30)

\*\*Chiffre à l'extérieur de l'intervalle de confiance



## ACTIVITÉ REEDUCATION FONCTIONNELLE - 2003 -

### Présentation économique

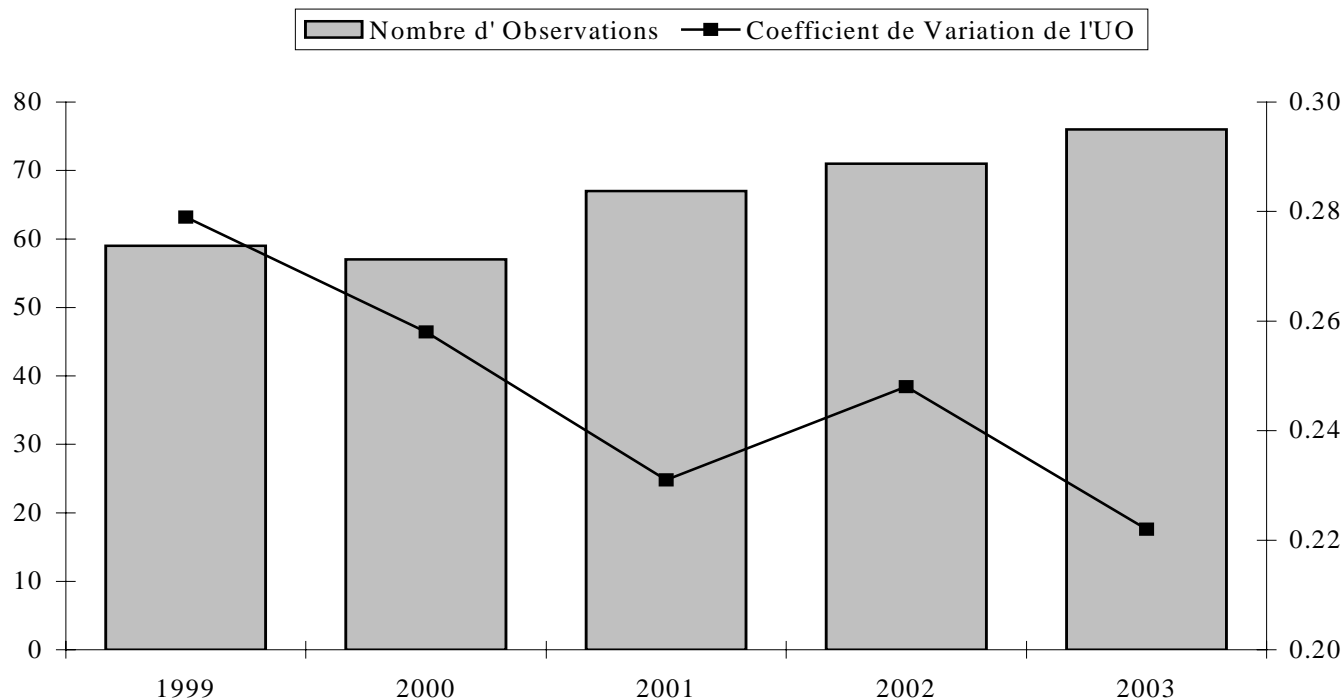
COMPTES	%	CÔUT DE L'UO	ECHANTILLON (coût de l'unité d'oeuvre)					NB OBS	
			%	MOYENNE	ECART- TYPE	COEF. DE VAR.	INTERVALLE		
							INF.	SUP.	
TOTAL FRAIS DE PERSONNEL	94.18%		2.534	0.641	0.253	1.278	3.790	49	
SOUS-TRAITANCE KINESITHERAPIE	2.02%		0.242	0.452	1.865	* 0.000	* 1.129	11	
	<b>96.20%</b>								
DOT. AMORT. INST. TECHNIQUE ET OUTILLAGE	1.23%		0.033	0.037	1.113	* 0.000	* 0.105	49	
MATERIEL MEDICAL	1.19%		0.036	0.083	2.315	* 0.000	* 0.198	44	
BIOMEDICAL	0.55%		0.020	0.017	0.882	* 0.000	* 0.053	37	
PERSONNEL EXTERIEUR	0.37%		0.096	0.197	2.046	* 0.000	* 0.483	5	
FOURNITURES MED NON STOCKEES	0.32%		0.012	0.017	1.443	* 0.000	* 0.044	37	
PRODUITS PHARMACEUTIQUES	0.29%		0.009	0.028	3.101	* 0.000	* 0.065	42	
LOCATIONS MOBILIERES - AUTRES	0.10%		0.045	0.077	1.715	* 0.000	* 0.196	3	
DOT. AMORT. MATERIEL DE BUREAU ET MATERIEL INFOR.	0.03%		0.004	0.003	0.919	* 0.000	* 0.010	10	
AMORT. AUTRES IMMOBILISATIONS CORPORELLES	0.02%		0.003	0.004	1.301	* 0.000	* 0.012	7	
AUTRES PRESTATIONS	0.01%		0.001	0.001	0.615	* 0.000	* 0.003	7	
LOCATIONS MOBILIERES - EQUIPEMENTS	0.00%		0.002	0.002	1.198	* 0.000	* 0.007	3	
MEDECINS (CONSULTANTS EXCEPTIONNELS)	0.00%		0.003	0.003	1.043	* 0.000	* 0.008	2	
AUTRES REMUNERATIONS ET HONORAIRES	0.00%		0.000	0.000	0.000	0.000	0.000	1	
REMBOURSEMENTS FRAIS DE PERSONNEL	-0.31%		0.022	0.027	1.242	* 0.000	* 0.074	19	
<b>TOTAL GENERAL</b>			<b>100.00%</b>	<b>2.637</b>	<b>0.662</b>	<b>0.251</b>	<b>1.340</b>	<b>3.934</b>	<b>50</b>

\* Intervalle de confiance non significatif donné à titre indicatif (coefficient de variation supérieur à 0,30)

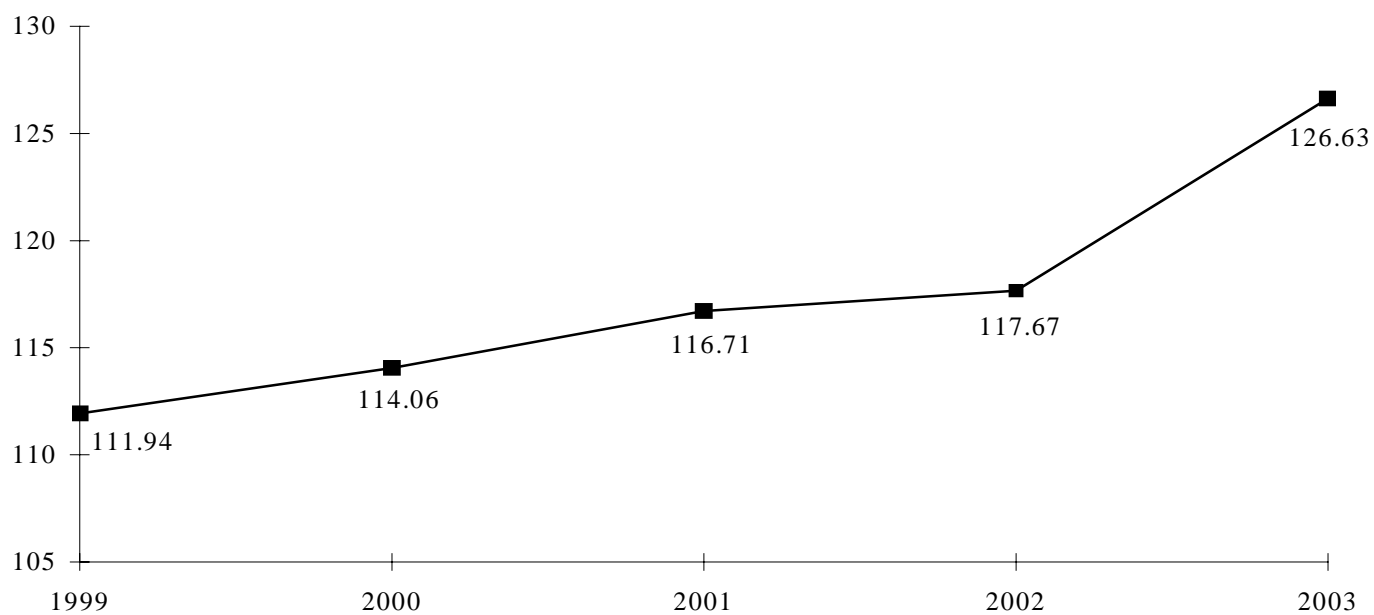
\*\*Chiffre à l'extérieur de l'intervalle de confiance

# ACTIVITE URGENCES

## Evolution du nombre d'Etablissements de l'Echantillon et du Coefficient de Variation :



## Evolution du Coût de l'Unité d'Oeuvre :



## ACTIVITÉ URGENCES - 2003 -

Présentation par nature de charges

**Unité d'oeuvre** : Total nombre de passages (hospitalisés et non hospitalisés)

COMPTES	TOTAL	COÛT DE L'UO	ECHANTILLON (coût de l'unité d'oeuvre)					NB OBS
			MOYENNE	ECART- TYPE	COEF. DE VAR.	INTERVALLE		
						INF.	SUP.	
FOURNITURES MED NON STOCKEES			0.556	0.812	1.461	* 0.000	* 2.148	67
PRODUITS PHARMACEUTIQUES			3.462	1.780	0.514	* 0.000	* 6.951	76
MATERIEL MEDICAL			3.337	1.447	0.434	* 0.500	* 6.173	76
<b>TOTAL CHARGES MEDICALES</b>			<b>7.289</b>	<b>2.925</b>	<b>0.401</b>	<b>* 1.556</b>	<b>* 13.021</b>	<b>76</b>
PERSONNEL NON MEDICAL			49.664	13.041	0.263	24.104	75.224	76
PERSONNEL MEDICAL			30.981	10.633	0.343	* 10.140	* 51.822	76
<b>TOTAL FRAIS DE PERSONNEL</b>			<b>80.645</b>	<b>17.956</b>	<b>0.223</b>	<b>45.452</b>	<b>115.839</b>	<b>76</b>
AUTRES ACHATS			0.089	0.119	1.346	* 0.000	* 0.322	19
CREDIT-BAIL MOBILIER - MATERIEL INFORMATIQUE			0.873	0.000	0.000	0.873	0.873	1
LOCATIONS MOBILIERES - INFORMATIQUE			0.008	0.000	0.000	0.008	0.008	1
LOCATIONS MOBILIERES - EQUIPEMENTS			0.030	0.028	0.935	* 0.000	* 0.086	19
LOCATIONS MOBILIERES - AUTRES			0.062	0.064	1.023	* 0.000	* 0.187	13
PERSONNEL EXTERIEUR			1.371	3.705	2.703	* 0.000	* 8.632	21
MEDECINS (CONSULTANTS EXCEPTIONNELS)			0.108	0.282	2.597	* 0.000	* 0.660	7
AUTRES REMUNERATIONS ET HONORAIRES			0.011	0.011	0.940	* 0.000	* 0.032	6
AUTRES PRESTATIONS			0.231	0.725	3.144	* 0.000	* 1.651	28
DOT. AMORT. INST. TECHNIQUE ET OUTILLAGE			0.970	0.776	0.799	* 0.000	* 2.491	73
DOT. AMORT. MATERIEL DE BUREAU ET MATERIEL INFOR.			0.228	0.362	1.585	* 0.000	* 0.937	37
AMORT. AUTRES IMMOBILISATIONS CORPORELLES			0.363	0.853	2.350	* 0.000	* 2.036	20
<b>TOTAL CHARGES DIVERSES</b>			<b>1.665</b>	<b>2.443</b>	<b>1.467</b>	<b>* 0.000</b>	<b>* 6.453</b>	<b>76</b>
<b>TOTAL BRUT</b>			<b>89.599</b>	<b>20.051</b>	<b>0.224</b>	<b>50.300</b>	<b>128.898</b>	<b>76</b>
REMBOURSEMENTS FRAIS DE PERSONNEL			0.786	1.273	1.619	* 0.000	* 3.281	58
<b>TOTAL PRODUITS DEDUCTIBLES</b>			<b>0.786</b>	<b>1.273</b>	<b>1.619</b>	<b>* 0.000</b>	<b>* 3.281</b>	<b>58</b>
<b>TOTAL NET</b>			<b>88.999</b>	<b>19.983</b>	<b>0.225</b>	<b>49.833</b>	<b>128.166</b>	<b>76</b>
BIOMEDICAL			0.686	0.595	0.868	* 0.000	* 1.852	75
LABORATOIRES			16.525	8.455	0.512	* 0.000	* 33.097	76
BLOC			9.960	13.505	1.356	* 0.000	* 36.430	31
IMAGERIE			17.035	8.387	0.492	* 0.597	* 33.473	73
<b>TOTAL CHARGES INDUITES</b>			<b>37.627</b>	<b>17.243</b>	<b>0.458</b>	<b>* 3.830</b>	<b>* 71.423</b>	<b>76</b>
<b>TOTAL GENERAL</b>			<b>126.626</b>	<b>28.115</b>	<b>0.222</b>	<b>71.521</b>	<b>181.731</b>	<b>76</b>
UNITES D'ŒUVRE			38 178.14					

\* Intervalle de confiance non significatif donné à titre indicatif (coefficient de variation supérieur à 0,30)

\*\*Chiffre à l'extérieur de l'intervalle de confiance

## ACTIVITÉ URGENCES - 2003 -

### Présentation économique

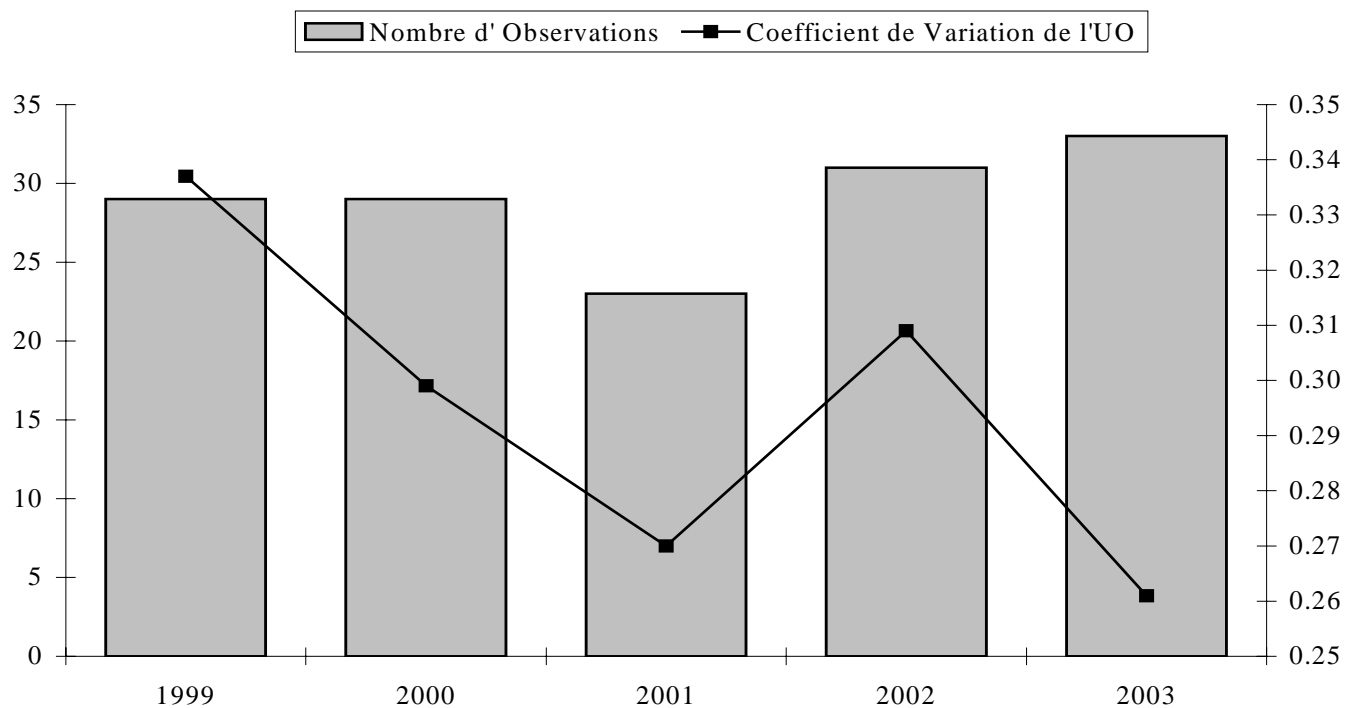
COMPTES	ECHANTILLON (coût de l'unité d'oeuvre)							
	% COÛT DE L'UO	%	MOYENNE	ECART- TYPE	COEF. DE VAR.	INTERVALLE		NB OBS
						INF.	SUP.	
TOTAL FRAIS DE PERSONNEL		63.69%	80.645	17.956	0.223	45.452	115.839	76
LABORATOIRES		13.05%	16.525	8.455	0.512	* 0.000	* 33.097	76
IMAGERIE		12.92%	17.035	8.387	0.492	* 0.597	* 33.473	73
BLOC		3.21%	9.960	13.505	1.356	* 0.000	* 36.430	31
PRODUITS PHARMACEUTIQUES		2.73%	3.462	1.780	0.514	* 0.000	* 6.951	76
		<b>95.60%</b>						
MATERIEL MEDICAL		2.64%	3.337	1.447	0.434	* 0.500	* 6.173	76
DOT. AMORT. INST. TECHNIQUE ET OUTILLAGE		0.74%	0.970	0.776	0.799	* 0.000	* 2.491	73
BIOMEDICAL		0.53%	0.686	0.595	0.868	* 0.000	* 1.852	75
FOURNITURES MED NON STOCKEES		0.39%	0.556	0.812	1.461	* 0.000	* 2.148	67
PERSONNEL EXTERIEUR		0.30%	1.371	3.705	2.703	* 0.000	* 8.632	21
DOT. AMORT. MATERIEL DE BUREAU ET MATERIEL INFOR.		0.09%	0.228	0.362	1.585	* 0.000	* 0.937	37
AMORT. AUTRES IMMOBILISATIONS CORPORELLES		0.08%	0.363	0.853	2.350	* 0.000	* 2.036	20
AUTRES PRESTATIONS		0.07%	0.231	0.725	3.144	* 0.000	* 1.651	28
AUTRES ACHATS		0.02%	0.089	0.119	1.346	* 0.000	* 0.322	19
CREDIT-BAIL MOBILIER - MATERIEL INFORMATIQUE		0.01%	0.873	0.000	0.000	0.873	0.873	1
LOCATIONS MOBILIERES - AUTRES		0.01%	0.062	0.064	1.023	* 0.000	* 0.187	13
MEDECINS (CONSULTANTS EXCEPTIONNELS)		0.01%	0.108	0.282	2.597	* 0.000	* 0.660	7
LOCATIONS MOBILIERES - EQUIPEMENTS		0.01%	0.030	0.028	0.935	* 0.000	* 0.086	19
AUTRES REMUNERATIONS ET HONORAIRES		0.00%	0.011	0.011	0.940	* 0.000	* 0.032	6
LOCATIONS MOBILIERES - INFORMATIQUE		0.00%	0.008	0.000	0.000	0.008	0.008	1
REMBOURSEMENTS FRAIS DE PERSONNEL		-0.47%	0.786	1.273	1.619	* 0.000	* 3.281	58
<b>TOTAL GENERAL</b>		<b>100.00%</b>	<b>126.626</b>	<b>28.115</b>	<b>0.222</b>	<b>71.521</b>	<b>181.731</b>	<b>76</b>

\* Intervalle de confiance non significatif donné à titre indicatif (coefficient de variation supérieur à 0,30)

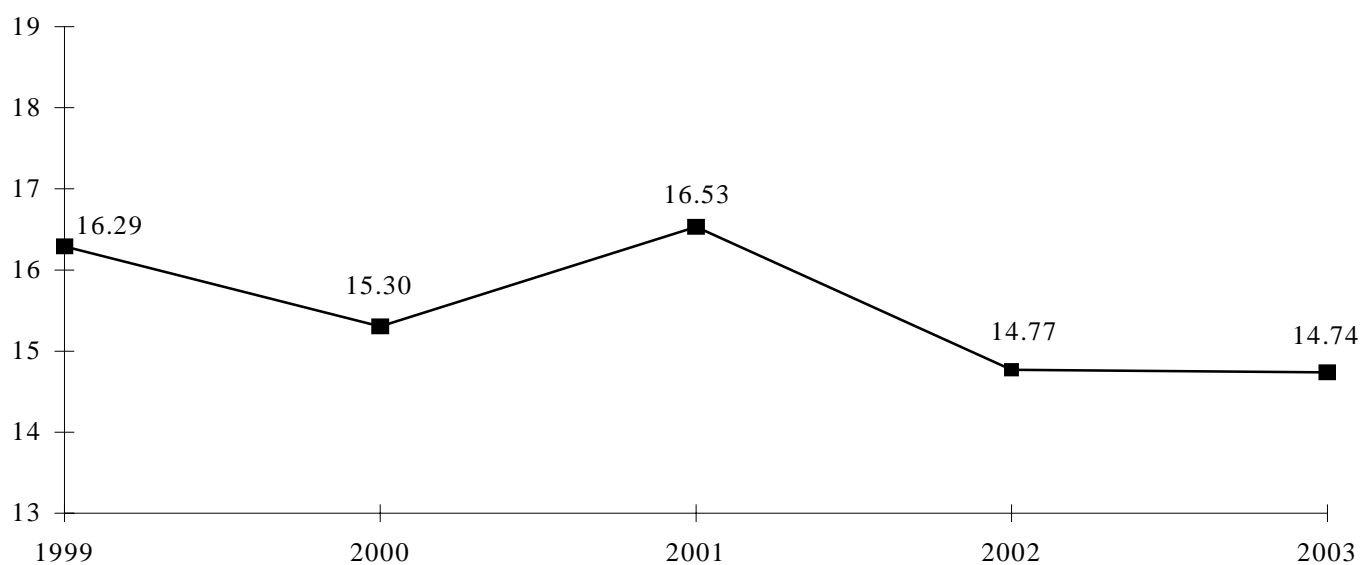
\*\*Chiffre à l'extérieur de l'intervalle de confiance

# ACTIVITE SAMU

## Evolution du nombre d'Etablissements de l'Echantillon et du Coefficient de Variation :



## Evolution du Coût de l'Unité d'Oeuvre :



## ACTIVITÉ SAMU - 2003 -

### Présentation par nature de charges

Unité d'oeuvre : Total nombre d'affaires.

COMPTES	TOTAL	COÛT DE L'UO	ECHANTILLON (coût de l'unité d'oeuvre)					NB OBS
			MOYENNE	ECART- TYPE	COEF. DE VAR.	INTERVALLE		
						INF.	SUP.	
PERSONNEL NON MEDICAL			6.570	1.732	0.264	3.176	9.965	33
PERSONNEL MEDICAL			7.487	2.927	0.391	* 1.750	* 13.224	33
<b>TOTAL FRAIS DE PERSONNEL</b>			<b>14.057</b>	<b>3.911</b>	<b>0.278</b>	<b>6.392</b>	<b>21.723</b>	<b>33</b>
LOCATIONS MOBILIERES - EQUIPEMENTS			0.089	0.137	1.538	* 0.000	* 0.358	3
LOCATIONS MOBILIERES - AUTRES			0.096	0.106	1.108	* 0.000	* 0.304	7
PERSONNEL EXTERIEUR			1.157	1.113	0.963	* 0.000	* 3.339	5
MEDECINS (CONSULTANTS EXCEPTIONNELS)			2.893	0.000	0.000	2.893	2.893	1
AUTRES REMUNERATIONS ET HONORAIRES			0.479	0.706	1.474	* 0.000	* 1.864	9
AUTRES PRESTATIONS			0.431	0.589	1.367	* 0.000	* 1.585	16
DOT. AMORT. INST. TECHNIQUE ET OUTILLAGE			0.146	0.162	1.113	* 0.000	* 0.464	29
AMORT. AUTRES IMMOBILISATIONS CORPORELLES			0.110	0.104	0.943	* 0.000	* 0.315	5
<b>TOTAL CHARGES DIVERSES</b>			<b>0.776</b>	<b>0.923</b>	<b>1.189</b>	<b>* 0.000</b>	<b>* 2.585</b>	<b>33</b>
<b>TOTAL BRUT</b>			<b>14.833</b>	<b>3.875</b>	<b>0.261</b>	<b>7.237</b>	<b>22.429</b>	<b>33</b>
REMBOURSEMENTS FRAIS DE PERSONNEL			0.197	0.263	1.331	* 0.000	* 0.712	16
<b>TOTAL PRODUITS DEDUCTIBLES</b>			<b>0.197</b>	<b>0.263</b>	<b>1.331</b>	<b>* 0.000</b>	<b>* 0.712</b>	<b>16</b>
<b>TOTAL NET</b>			<b>14.738</b>	<b>3.850</b>	<b>0.261</b>	<b>7.192</b>	<b>22.283</b>	<b>33</b>
<b>TOTAL GENERAL</b>			<b>14.738</b>	<b>3.850</b>	<b>0.261</b>	<b>7.192</b>	<b>22.283</b>	<b>33</b>
UNITES D'ŒUVRE			88 936.82					

\* Intervalle de confiance non significatif donné à titre indicatif (coefficient de variation supérieur à 0,30)

\*\*Chiffre à l'extérieur de l'intervalle de confiance

## ACTIVITÉ SAMU - 2003 -

### Présentation économique

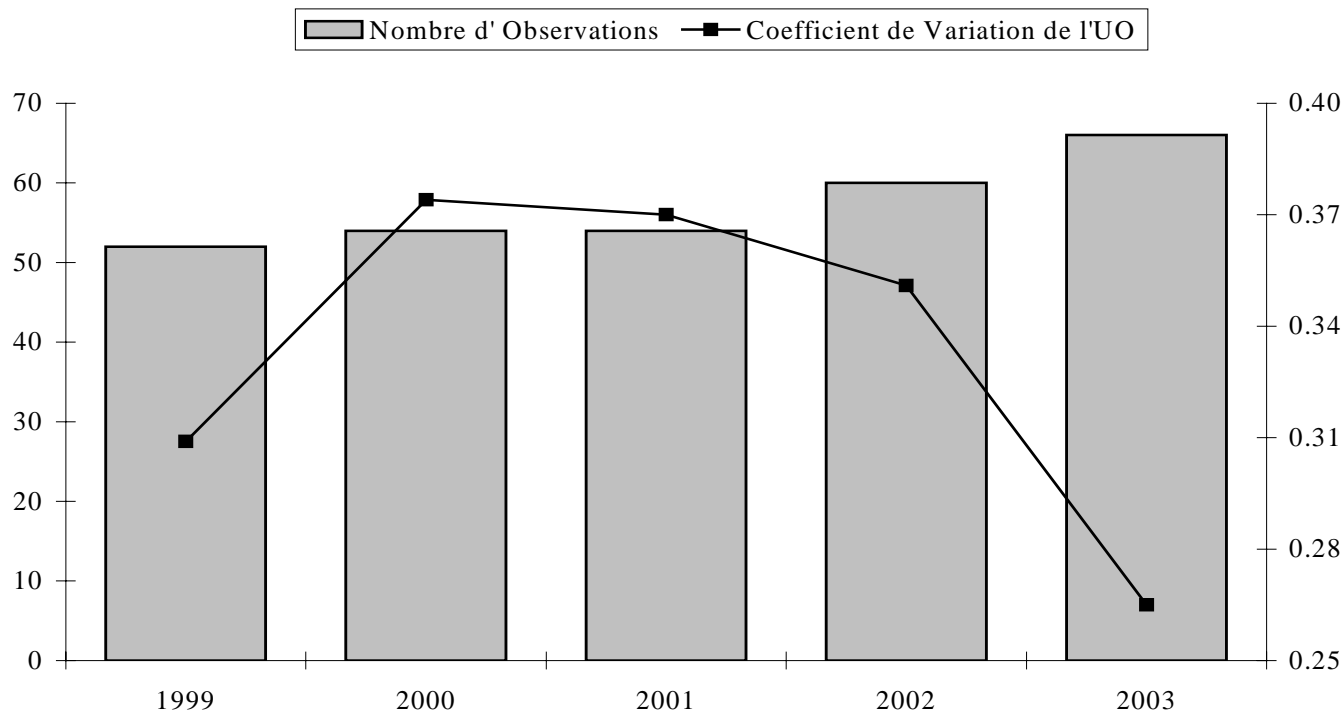
COMPTES	%	COÛT DE L'UO	ECHANTILLON (coût de l'unité d'oeuvre)					NB OBS	
			%	MOYENNE	ECART- TYPE	COEF. DE VAR.	INTERVALLE		
						INF.	SUP.		
TOTAL FRAIS DE PERSONNEL			95.38%	14.057	3.911	0.278	6.392	21.723	33
			<b>95.38%</b>						
AUTRES PRESTATIONS			1.42%	0.431	0.589	1.367	* 0.000	* 1.585	16
PERSONNEL EXTERIEUR			1.19%	1.157	1.113	0.963	* 0.000	* 3.339	5
AUTRES REMUNERATIONS ET HONORAIRES			0.89%	0.479	0.706	1.474	* 0.000	* 1.864	9
DOT. AMORT. INST. TECHNIQUE ET OUTILLAGE			0.87%	0.146	0.162	1.113	* 0.000	* 0.464	29
MEDECINS (CONSULTANTS EXCEPTIONNELS)			0.59%	2.893	0.000	0.000	2.893	2.893	1
LOCATIONS MOBILIERES - AUTRES			0.14%	0.096	0.106	1.108	* 0.000	* 0.304	7
AMORT. AUTRES IMMOBILISATIONS CORPORELLES			0.11%	0.110	0.104	0.943	* 0.000	* 0.315	5
LOCATIONS MOBILIERES - EQUIPEMENTS			0.06%	0.089	0.137	1.538	* 0.000	* 0.358	3
REMBOURSEMENTS FRAIS DE PERSONNEL			-0.65%	0.197	0.263	1.331	* 0.000	* 0.712	16
<b>TOTAL GENERAL</b>			<b>100.00%</b>	<b>14.738</b>	<b>3.850</b>	<b>0.261</b>	<b>7.192</b>	<b>22.283</b>	<b>33</b>

\* Intervalle de confiance non significatif donné à titre indicatif (coefficient de variation supérieur à 0,30)

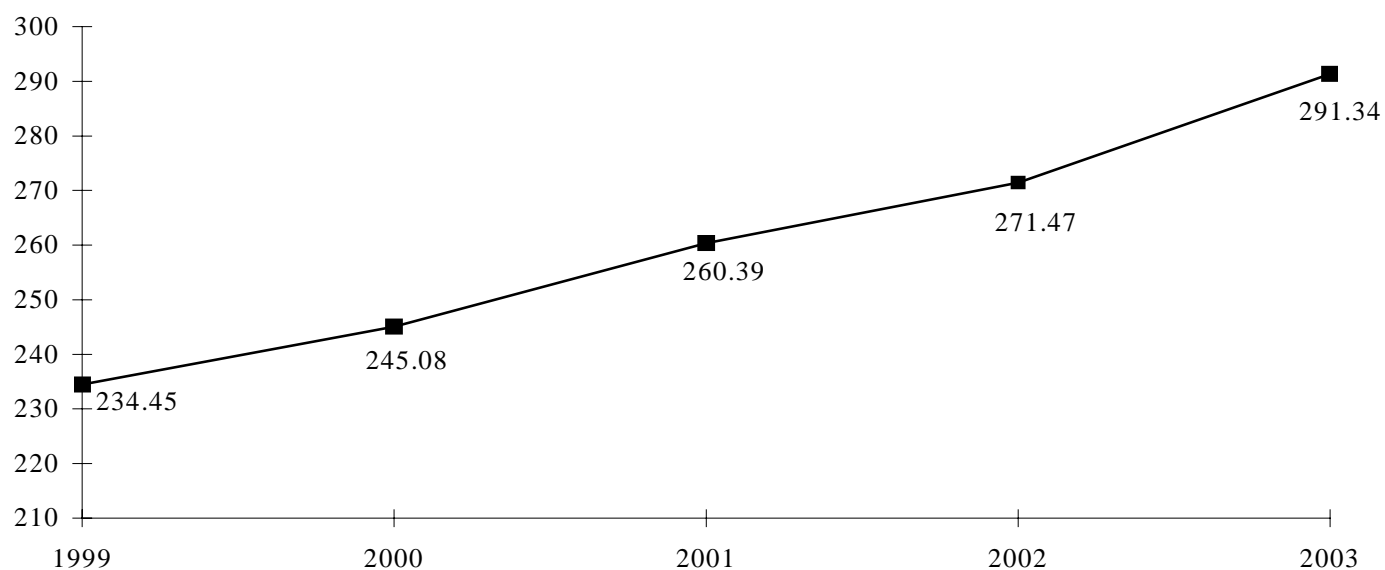
\*\*Chiffre à l'extérieur de l'intervalle de confiance

# ACTIVITE SMUR

## Evolution du nombre d'Etalissements de l'Echantillon et du Coefficient de Variation :



## Evolution du Coût de l'Unité d'Oeuvre :





## ACTIVITÉ SMUR - 2003 -

### Présentation par nature de charges

Unité d'oeuvre : Total nombre de 1/2 heures facturables et non facturables (terrestres et aériennes).

COMPTES	ANGERS		ECHANTILLON (coût de l'unité d'oeuvre)					NB OBS
	TOTAL	COÛT DE L'UO	MOYENNE	ECART- TYPE	COEF. DE VAR.	INTERVALLE		
						INF.	SUP.	
FOURNITURES MED NON STOCKEES			1.149	1.552	1.350	* 0.000	* 4.191	52
SOUS-TRAITANCE MEDICALE			19.365	46.197	2.386	* 0.000	* 109.911	9
PRODUITS PHARMACEUTIQUES			8.786	6.774	0.771	* 0.000	* 22.062	66
MATERIEL MEDICAL			3.687	2.914	0.790	* 0.000	* 9.398	65
<b>TOTAL CHARGES MEDICALES</b>			<b>15.963</b>	<b>18.640</b>	<b>1.168</b>	<b>* 0.000</b>	<b>* 52.497</b>	<b>66</b>
PERSONNEL NON MEDICAL			110.876	49.682	0.448	* 13.499	* 208.254	66
PERSONNEL MEDICAL			121.593	56.515	0.465	* 10.824	* 232.362	66
<b>TOTAL FRAIS DE PERSONNEL</b>			<b>232.469</b>	<b>78.351</b>	<b>0.337</b>	<b>* 78.902</b>	<b>* 386.037</b>	<b>66</b>
AUTRES ACHATS			0.834	0.904	1.083	* 0.000	* 2.605	14
LOCATIONS MOBILIERES - EQUIPEMENTS			16.484	28.027	1.700	* 0.000	* 71.416	3
LOCATIONS MOBILIERES - MATERIEL DE TRANSPORT			74.422	65.069	0.874	* 0.000	* 201.957	6
LOCATIONS MOBILIERES - AUTRES			1.022	2.099	2.053	* 0.000	* 5.136	6
ENTRETIEN, REPARATION - MATERIEL DE TRANSPORT			1.493	1.810	1.213	* 0.000	* 5.041	50
PERSONNEL EXTERIEUR			4.723	5.935	1.257	* 0.000	* 16.356	7
MEDECINS (CONSULTANTS EXCEPTIONNELS)			0.886	1.890	2.134	* 0.000	* 4.591	5
AUTRES REMUNERATIONS ET HONORAIRES			27.796	49.430	1.778	* 0.000	* 124.678	4
AUTRES PRESTATIONS			44.082	54.861	1.245	* 0.000	* 151.610	31
DOT. AMORT. INST. TECHNIQUE ET OUTILLAGE			3.677	2.990	0.813	* 0.000	* 9.538	66
AMORT. MATERIEL DE TRANSPORT			4.401	3.047	0.692	* 0.000	* 10.372	51
DOT. AMORT. MATERIEL DE BUREAU ET MATERIEL INFOR.			0.561	1.337	2.384	* 0.000	* 3.181	10
AMORT. AUTRES IMMOBILISATIONS CORPORELLES			1.996	2.668	1.336	* 0.000	* 7.225	12
AUTRES PRODUITS DE GARAGE			2.363	1.432	0.606	* 0.000	* 5.170	54
<b>TOTAL CHARGES DIVERSES</b>			<b>41.332</b>	<b>49.151</b>	<b>1.189</b>	<b>* 0.000</b>	<b>* 137.668</b>	<b>66</b>
<b>TOTAL BRUT</b>			<b>289.765</b>	<b>77.220</b>	<b>0.266</b>	<b>138.414</b>	<b>441.115</b>	<b>66</b>
REMBOURSEMENTS FRAIS DE PERSONNEL			1.403	2.619	1.867	* 0.000	* 6.536	31
<b>TOTAL PRODUITS DEDUCTIBLES</b>			<b>1.403</b>	<b>2.619</b>	<b>1.867</b>	<b>* 0.000</b>	<b>* 6.536</b>	<b>31</b>
<b>TOTAL NET</b>			<b>289.106</b>	<b>76.943</b>	<b>0.266</b>	<b>138.297</b>	<b>439.914</b>	<b>66</b>
BIOMEDICAL			2.585	2.045	0.791	* 0.000	* 6.592	57
<b>TOTAL CHARGES INDUITES</b>			<b>2.585</b>	<b>2.045</b>	<b>0.791</b>	<b>* 0.000</b>	<b>* 6.592</b>	<b>57</b>
<b>TOTAL GENERAL</b>			<b>291.338</b>	<b>77.143</b>	<b>0.265</b>	<b>140.138</b>	<b>442.538</b>	<b>66</b>
UNITES D'OEUVRE			5 366,60					

\* Intervalle de confiance non significatif donné à titre indicatif (coefficient de variation supérieur à 0,30)

\*\*Chiffre à l'extérieur de l'intervalle de confiance

## ACTIVITÉ SMUR - 2003 -

### Présentation économique

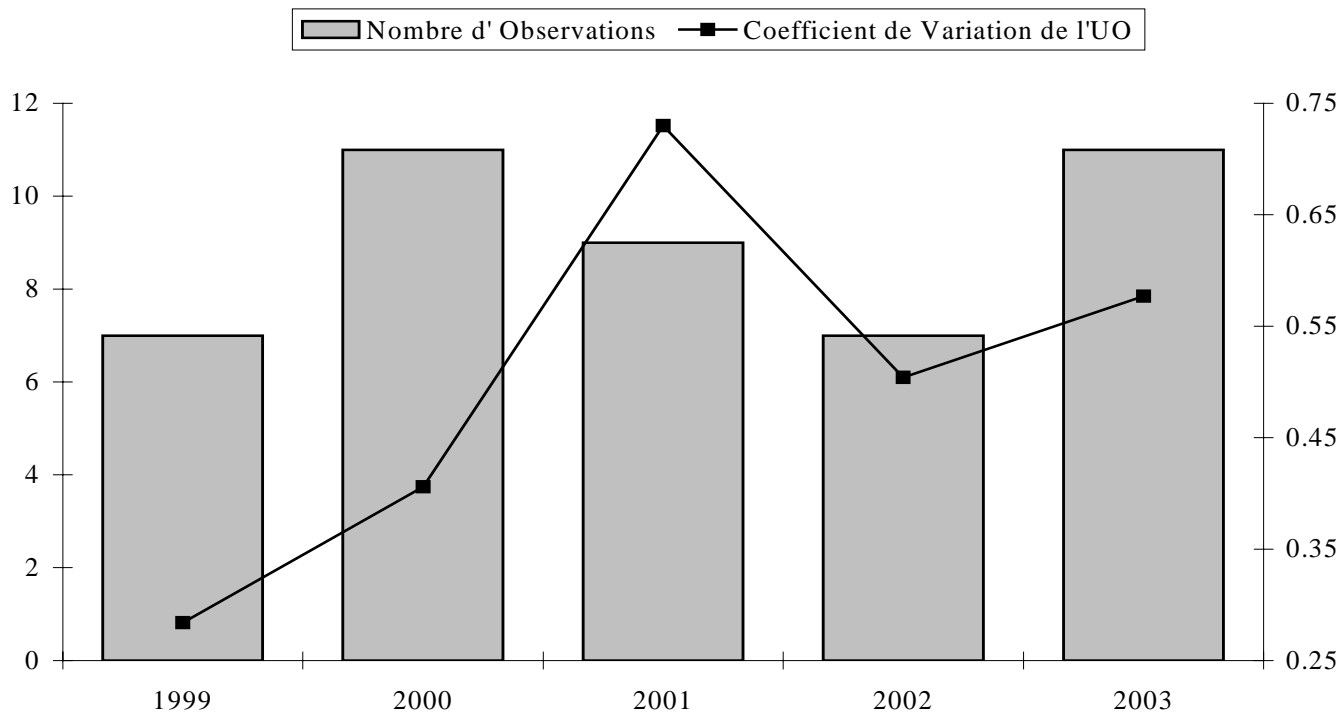
COMPTES	ECHANTILLON (coût de l'unité d'oeuvre)							
	% COÛT DE L'UO	%	MOYENNE	ECART- TYPE	COEF. DE VAR.	INTERVALLE		NB OBS
						INF.	SUP.	
TOTAL FRAIS DE PERSONNEL		79.79%	232.469	78.351	0.337	* 78.902	* 386.037	66
AUTRES PRESTATIONS		7.11%	44.082	54.861	1.245	* 0.000	* 151.610	31
PRODUITS PHARMACEUTIQUES		3.02%	8.786	6.774	0.771	* 0.000	* 22.062	66
LOCATIONS MOBILIERES - MATERIEL DE TRANSPORT		2.32%	74.422	65.069	0.874	* 0.000	* 201.957	6
DOT. AMORT. INST. TECHNIQUE ET OUTILLAGE		1.26%	3.677	2.990	0.813	* 0.000	* 9.538	66
MATERIEL MEDICAL		1.25%	3.687	2.914	0.790	* 0.000	* 9.398	65
AMORT. MATERIEL DE TRANSPORT		1.17%	4.401	3.047	0.692	* 0.000	* 10.372	51
		<b>95.91%</b>						
SOUS-TRAITANCE MEDICALE		0.91%	19.365	46.197	2.386	* 0.000	* 109.911	9
BIOMEDICAL		0.77%	2.585	2.045	0.791	* 0.000	* 6.592	57
AUTRES PRODUITS DE GARAGE		0.66%	2.363	1.432	0.606	* 0.000	* 5.170	54
AUTRES REMUNERATIONS ET HONORAIRES		0.58%	27.796	49.430	1.778	* 0.000	* 124.678	4
ENTRETIEN, REPARATION - MATERIEL DE TRANSPORT		0.39%	1.493	1.810	1.213	* 0.000	* 5.041	50
FOURNITURES MED NON STOCKEES		0.31%	1.149	1.552	1.350	* 0.000	* 4.191	52
LOCATIONS MOBILIERES - EQUIPEMENTS		0.26%	16.484	28.027	1.700	* 0.000	* 71.416	3
PERSONNEL EXTERIEUR		0.17%	4.723	5.935	1.257	* 0.000	* 16.356	7
AMORT. AUTRES IMMOBILISATIONS CORPORELLES		0.12%	1.996	2.668	1.336	* 0.000	* 7.225	12
AUTRES ACHATS		0.06%	0.834	0.904	1.083	* 0.000	* 2.605	14
LOCATIONS MOBILIERES - AUTRES		0.03%	1.022	2.099	2.053	* 0.000	* 5.136	6
DOT. AMORT. MATERIEL DE BUREAU ET MATERIEL INFOR.		0.03%	0.561	1.337	2.384	* 0.000	* 3.181	10
MEDECINS (CONSULTANTS EXCEPTIONNELS)		0.02%	0.886	1.890	2.134	* 0.000	* 4.591	5
REMBOURSEMENTS FRAIS DE PERSONNEL		-0.23%	1.403	2.619	1.867	* 0.000	* 6.536	31
<b>TOTAL GENERAL</b>		<b>100.00%</b>	<b>291.338</b>	<b>77.143</b>	<b>0.265</b>	<b>140.138</b>	<b>442.538</b>	<b>66</b>

\* Intervalle de confiance non significatif donné à titre indicatif (coefficient de variation supérieur à 0,30)

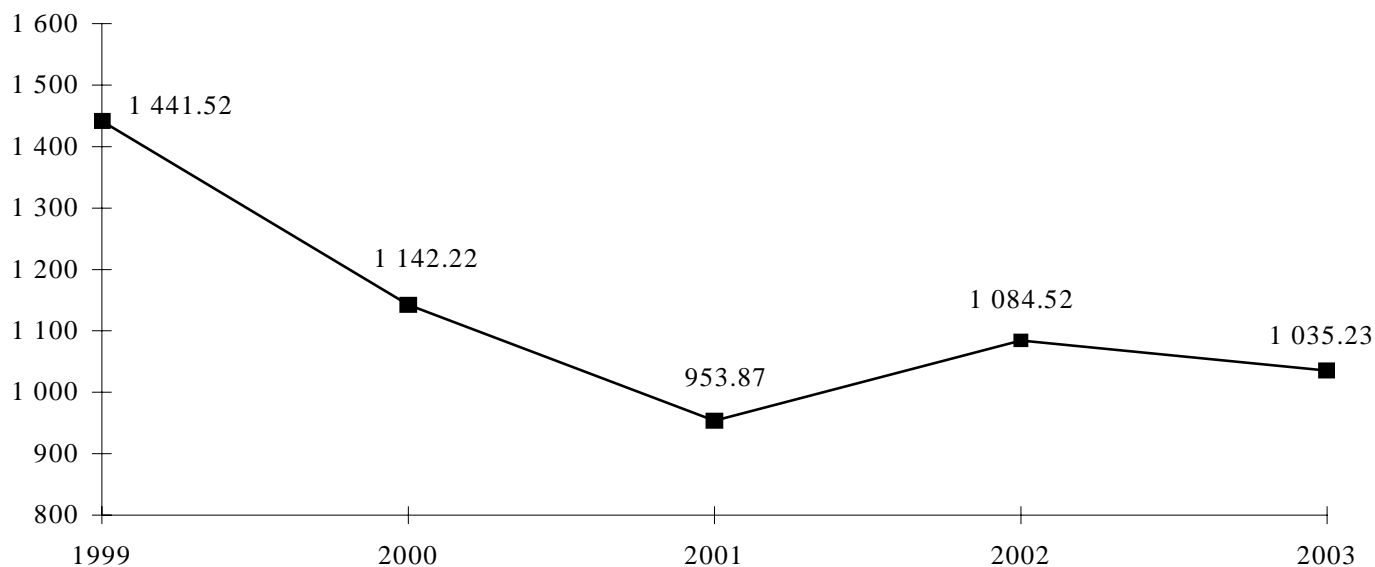
\*\*Chiffre à l'extérieur de l'intervalle de confiance

# ACTIVITE PHARMACIE PSYCHIATRIE

## Evolution du nombre d'Etalissements de l'Echantillon et du Coefficient de Variation :



## Evolution du Coût de l'Unité d'Oeuvre :



## **ACTIVITÉ PHARMACIE PSY - 2003 -**

Présentation par nature de charges

**Unité d'oeuvre** : Somme en KiloEuros des comptes 9421 + 9422 (sauf 94224 et 94225) + 6066.

COMPTES	TOTAL	COÛT DE L'UO	ECHANTILLON (coût de l'unité d'oeuvre)					NB OBS
			MOYENNE	ECART- TYPE	COEF. DE VAR.	INTERVALLE		
						INF.	SUP.	
FOURNITURES MED NON STOCKEES			14.904	18.166	1.219	* 0.000	* 50.509	9
PRODUITS PHARMACEUTIQUES			327.958	410.447	1.252	* 0.000	* 1132.434	10
MATERIEL MEDICAL			32.531	42.005	1.291	* 0.000	* 114.862	11
<b>TOTAL CHARGES MEDICALES</b>			<b>342.869</b>	<b>455.525</b>	<b>1.329</b>	<b>* 0.000</b>	<b>* 1 235.697</b>	<b>11</b>
PERSONNEL NON MEDICAL			408.458	200.038	0.490	* 16.383	* 800.532	11
PERSONNEL MEDICAL			281.391	89.591	0.318	* 105.793	* 456.989	11
<b>TOTAL FRAIS DE PERSONNEL</b>			<b>689.849</b>	<b>253.648</b>	<b>0.368</b>	<b>* 192.698</b>	<b>* 1 187.000</b>	<b>11</b>
LOCATIONS MOBILIERES - EQUIPEMENTS			1.251	0.681	0.544	* 0.000	* 2.585	5
LOCATIONS MOBILIERES - AUTRES			12.863	9.674	0.752	* 0.000	* 31.824	4
PERSONNEL EXTERIEUR			19.995	0.000	0.000	19.995	19.995	1
AUTRES PRESTATIONS			8.852	8.720	0.985	* 0.000	* 25.944	5
DOT. AMORT. INST. TECHNIQUE ET OUTILLAGE			4.057	5.819	1.434	* 0.000	* 15.462	9
AMORT. AUTRES IMMOBILISATIONS CORPORELLES			8.193	8.048	0.982	* 0.000	* 23.968	4
<b>TOTAL CHARGES DIVERSES</b>			<b>17.387</b>	<b>23.585</b>	<b>1.357</b>	<b>* 0.000</b>	<b>* 63.614</b>	<b>11</b>
<b>TOTAL BRUT</b>			<b>1 050.104</b>	<b>589.449</b>	<b>0.561</b>	<b>* 0.000</b>	<b>* 2 205.424</b>	<b>11</b>
VENTES DE MEDICAMENTS			16.520	28.567	1.729	* 0.000	* 72.512	8
REMBOURSEMENTS FRAIS DE PERSONNEL			5.577	5.533	0.992	* 0.000	* 16.423	6
<b>TOTAL PRODUITS DEDUCTIBLES</b>			<b>16.562</b>	<b>29.808</b>	<b>1.800</b>	<b>* 0.000</b>	<b>* 74.987</b>	<b>10</b>
<b>TOTAL NET</b>			<b>1 035.048</b>	<b>597.210</b>	<b>0.577</b>	<b>* 0.000</b>	<b>* 2 205.579</b>	<b>11</b>
BIOMEDICAL			0.681	0.350	0.514	* 0.000	* 1.367	3
<b>TOTAL CHARGES INDUITES</b>			<b>0.681</b>	<b>0.350</b>	<b>0.514</b>	<b>* 0.000</b>	<b>* 1.367</b>	<b>3</b>
<b>TOTAL GENERAL</b>			<b>1 035.234</b>	<b>597.038</b>	<b>0.577</b>	<b>* 0.000</b>	<b>* 2 205.428</b>	<b>11</b>
UNITES D'ŒUVRE			743.34					

\* Intervalle de confiance non significatif donné à titre indicatif (coefficient de variation supérieur à 0,30)

\*\*Chiffre à l'extérieur de l'intervalle de confiance

## ACTIVITÉ PHARMACIE PSY - 2003 -

### Présentation économique

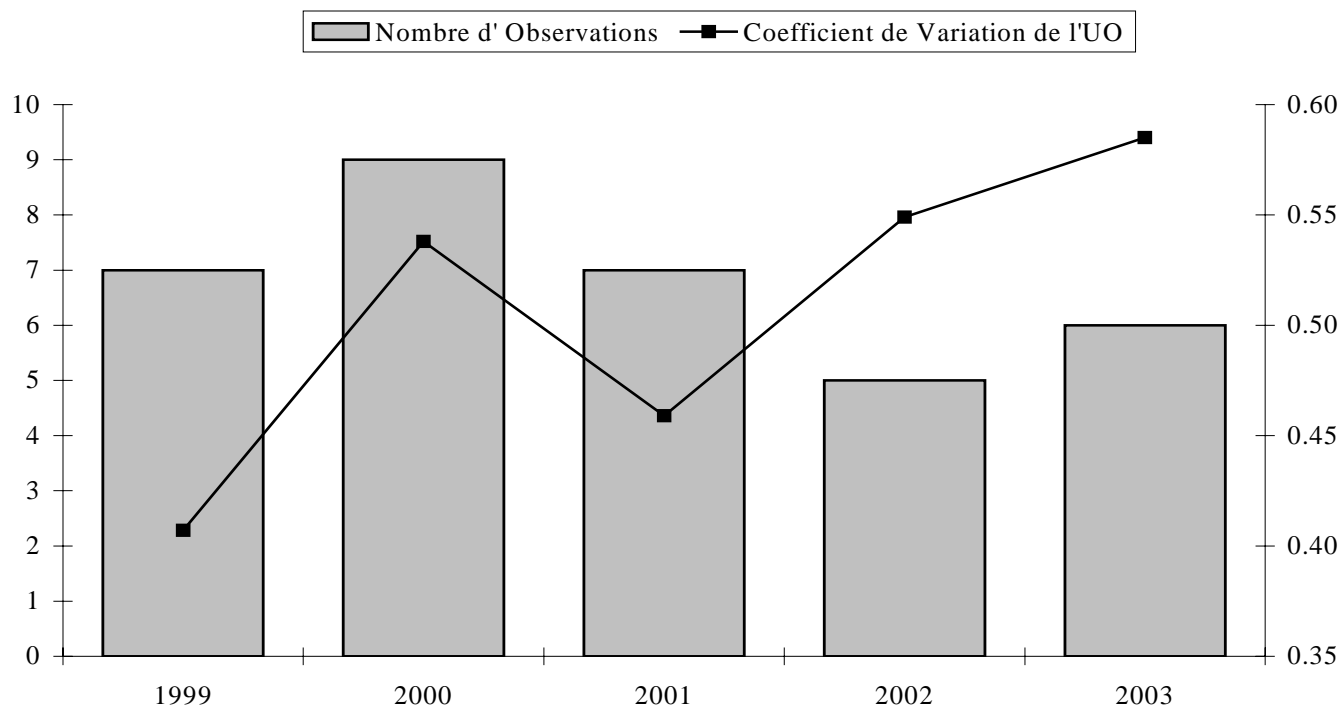
COMPTES	ECHANTILLON (coût de l'unité d'oeuvre)							
	% COUT DE L'UO	%	MOYENNE	ECART- TYPE	COEF. DE VAR.	INTERVALLE		NB OBS
						INF.	SUP.	
TOTAL FRAIS DE PERSONNEL		66.64%	689.849	253.648	0.368	* 192.698	* 1 187.000	11
PRODUITS PHARMACEUTIQUES		28.80%	327.958	410.447	1.252	* 0.000	* 1 132.434	10
		<b>95.44%</b>						
MATERIEL MEDICAL		3.14%	32.531	42.005	1.291	* 0.000	* 114.862	11
FOURNITURES MED NON STOCKEES		1.18%	14.904	18.166	1.219	* 0.000	* 50.509	9
LOCATIONS MOBILIERES - AUTRES		0.45%	12.863	9.674	0.752	* 0.000	* 31.824	4
AUTRES PRESTATIONS		0.39%	8.852	8.720	0.985	* 0.000	* 25.944	5
DOT. AMORT. INST. TECHNIQUE ET OUTILLAGE		0.32%	4.057	5.819	1.434	* 0.000	* 15.462	9
AMORT. AUTRES IMMOBILISATIONS CORPORELLES		0.29%	8.193	8.048	0.982	* 0.000	* 23.968	4
PERSONNEL EXTERIEUR		0.18%	19.995	0.000	0.000	19.995	19.995	1
LOCATIONS MOBILIERES - EQUIPEMENTS		0.05%	1.251	0.681	0.544	* 0.000	* 2.585	5
BIOMEDICAL		0.02%	0.681	0.350	0.514	* 0.000	* 1.367	3
REMBOURSEMENTS FRAIS DE PERSONNEL		-0.29%	5.577	5.533	0.992	* 0.000	* 16.423	6
VENTES DE MEDICAMENTS		-1.16%	16.520	28.567	1.729	* 0.000	* 72.512	8
<b>TOTAL GENERAL</b>		<b>100.00%</b>	<b>1 035.234</b>	<b>597.038</b>	<b>0.577</b>	<b>* 0.000</b>	<b>* 2 205.428</b>	<b>11</b>

\* Intervalle de confiance non significatif donné à titre indicatif (coefficient de variation supérieur à 0,30)

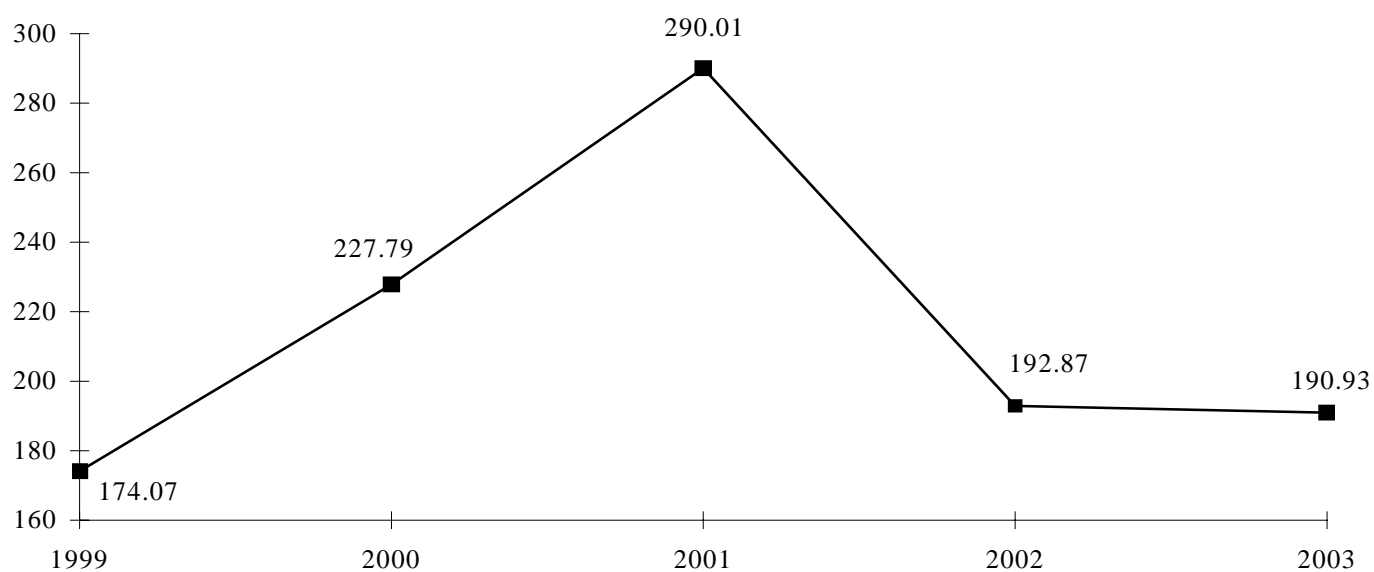
\*\*Chiffre à l'extérieur de l'intervalle de confiance

# ACTIVITE GESTION DES MALADES PSYCHIATRIE

## Evolution du nombre d'Etablissements de l'Echantillon et du Coefficient de Variation :



## Evolution du Coût de l'Unité d'Oeuvre :



## ACTIVITÉ GESTION MALADES PSY ET SSR - 2003 -

Présentation par nature de charges

Unité d'oeuvre : Nombre de dossiers créés

COMPTES	TOTAL	COÛT DE L'UO	ECHANTILLON (coût de l'unité d'oeuvre)					NB OBS
			MOYENNE	ECART- TYPE	COEF. DE VAR.	INTERVALLE		
						INF.	SUP.	
PERSONNEL NON MEDICAL			176.778	101.903	0.576	* 0.000	* 376.509	6
PERSONNEL MEDICAL			0.366	0.000	0.000	0.366	0.366	1
<b>TOTAL FRAIS DE PERSONNEL</b>			<b>176.839</b>	<b>102.036</b>	<b>0.577</b>	<b>* 0.000</b>	<b>* 376.830</b>	<b>6</b>
AUTRES ACHATS			0.487	0.157	0.323	* 0.179	* 0.795	2
LOCATIONS MOBILIERES - EQUIPEMENTS			0.217	0.051	0.235	0.117	0.317	2
LOCATIONS MOBILIERES - AUTRES			0.685	0.000	0.000	0.685	0.685	1
PERSONNEL EXTERIEUR			1.350	0.000	0.000	1.350	1.350	1
PRESTATIONS DE SERVICE A CARACTERE EDUCATIF			9.013	0.000	0.000	9.013	9.013	1
AUTRES PRESTATIONS			0.324	0.431	1.330	* 0.000	* 1.168	3
SUBVENTIONS			9.818	4.604	0.469	* 0.795	* 18.842	4
CHARGES DIVERSES/GEST.COUR.			5.766	6.821	1.183	* 0.000	* 19.136	4
DOT. AMORT. INST. TECHNIQUE ET OUTILLAGE			0.856	0.832	0.971	* 0.000	* 2.486	6
AMORT. AUTRES IMMOBILISATIONS CORPORELLES			1.902	1.231	0.647	* 0.000	* 4.314	4
FOURNITURES BIBLIOTHEQUE ET DISCOTHEQUE			0.359	0.000	0.000	0.359	0.359	1
<b>TOTAL CHARGES DIVERSES</b>			<b>14.812</b>	<b>14.719</b>	<b>0.994</b>	<b>* 0.000</b>	<b>* 43.661</b>	<b>6</b>
<b>TOTAL BRUT</b>			<b>191.651</b>	<b>111.163</b>	<b>0.580</b>	<b>* 0.000</b>	<b>* 409.531</b>	<b>6</b>
REMBOURSEMENTS FRAIS DE PERSONNEL			1.085	1.214	1.119	* 0.000	* 3.464	4
<b>TOTAL PRODUITS DEDUCTIBLES</b>			<b>1.085</b>	<b>1.214</b>	<b>1.119</b>	<b>* 0.000</b>	<b>* 3.464</b>	<b>4</b>
<b>TOTAL NET</b>			<b>190.928</b>	<b>111.739</b>	<b>0.585</b>	<b>* 0.000</b>	<b>* 409.937</b>	<b>6</b>
<b>TOTAL GENERAL</b>			<b>190.928</b>	<b>111.739</b>	<b>0.585</b>	<b>* 0.000</b>	<b>* 409.937</b>	<b>6</b>
UNITES D'ŒUVRE			6 886.17					

\* Intervalle de confiance non significatif donné à titre indicatif (coefficient de variation supérieur à 0,30)

\*\*Chiffre à l'extérieur de l'intervalle de confiance

## ACTIVITÉ GESTION MALADES PSY ET SSR - 2003 -

### Présentation économique

COMPTES	ECHANTILLON (coût de l'unité d'oeuvre)								
	%	CÔUT DE L'UO	%	MOYENNE	ECART- TYPE	COEF. DE VAR.	INTERVALLE		NB OBS
							INF.	SUP.	
TOTAL FRAIS DE PERSONNEL			92.62%	176.839	102.036	0.577	* 0.000	* 376.830	6
SUBVENTIONS			3.43%	9.818	4.604	0.469	* 0.795	* 18.842	4
			<b>96.05%</b>						
CHARGES DIVERSES/GEST.COUR.			2.01%	5.766	6.821	1.183	* 0.000	* 19.136	4
PRESTATIONS DE SERVICE A CARACTERE EDUCATIF			0.79%	9.013	0.000	0.000	9.013	9.013	1
AMORT. AUTRES IMMOBILISATIONS CORPORELLES			0.66%	1.902	1.231	0.647	* 0.000	* 4.314	4
DOT. AMORT. INST. TECHNIQUE ET OUTILLAGE			0.45%	0.856	0.832	0.971	* 0.000	* 2.486	6
PERSONNEL EXTERIEUR			0.12%	1.350	0.000	0.000	1.350	1.350	1
AUTRES ACHATS			0.08%	0.487	0.157	0.323	* 0.179	* 0.795	2
AUTRES PRESTATIONS			0.08%	0.324	0.431	1.330	* 0.000	* 1.168	3
LOCATIONS MOBILIERES - AUTRES			0.06%	0.685	0.000	0.000	0.685	0.685	1
LOCATIONS MOBILIERES - EQUIPEMENTS			0.04%	0.217	0.051	0.235	0.117	0.317	2
FOURNITURES BIBLIOTHEQUE ET DISCOTHEQUE			0.03%	0.359	0.000	0.000	0.359	0.359	1
REMBOURSEMENTS FRAIS DE PERSONNEL			-0.38%	1.085	1.214	1.119	* 0.000	* 3.464	4
<b>TOTAL GENERAL</b>			<b>100.00%</b>	<b>190.928</b>	<b>111.739</b>	<b>0.585</b>	<b>* 0.000</b>	<b>* 409.937</b>	<b>6</b>

\* Intervalle de confiance non significatif donné à titre indicatif (coefficient de variation supérieur à 0,30)

\*\*Chiffre à l'extérieur de l'intervalle de confiance



## Annexe

### **METHODOLOGIE DES CALCULS**

#### ↳ **La Moyenne pondérée :**

Ce type de moyenne est retenu car il permet d'exprimer le coût unitaire moyen pour chaque poste de dépense en fonction du nombre d'établissements ayant renseigné le compte. **La finalité est de comparer les structures de coût et pas seulement un coût total.**

*Exemple :* Restauration - Hypothèse d'une base avec 86 établissements.

Sur ces 86 établissements, 24 sont en sous-traitance (compte 6282). La moyenne de coût de sous-traitance sera calculée sur les 24 établissements et non sur 86.

Ainsi, un établissement sous-traitant sa restauration et ayant accès à l'échantillon pourra se comparer à ce coût moyen réel.

Seule une analyse par structure de coûts et donc en fonction de moyenne liée au nombre d'observations de chaque compte permet une interprétation opérationnelle.

#### ↳ **L'Ecart-type :**

C'est un aperçu de la dispersion des coûts unitaires des établissements étudiés.

→ si la valeur de l'écart-type est élevée, cela veut dire :

- ↳ que les coûts de l'unité d'oeuvre sont dispersés (peu de similitudes)
- ↳ et/ou qu'il existe des coûts UO très différents

**Il se calcule de la manière suivante :  $\sqrt{\text{Variance}}$ .**

#### ↳ **Le Coefficient de variation :**

Il confirme l'écart-type en l'illustrant plus concrètement. Il est calculé ainsi : Ecart-type / moyenne.

CV < 0,1    ⇒ variabilité très faible (coûts unitaires très proches les uns des autres)

0,1 < CV < 0,5 ⇒ variabilité notable

CV > 0,5    ⇒ variabilité très forte

En règle générale si    CV > 0,333    ⇒ variabilité forte en dispersion

#### ↳ **L'Intervalle de confiance :**

Dans la mesure où l'analyse est faite sur un échantillon d'établissements et non sur l'ensemble des établissements du territoire, il est intéressant de déterminer autour de la moyenne, une plage de valeurs probables.

Il s'agit d'un intervalle aléatoire (fourchette) ayant 95 % de chances de contenir la moyenne de l'ensemble des hôpitaux.

**En application de la loi de Laplace-Gauss, l'intervalle est calculé de la manière suivante : Moyenne ± (1.96\*Ecart-type).**

Lorsque la borne inférieure de l'intervalle est négative, le coût est ramené à 0.

*Exemple :*

- ♦ Coût moyen de la restauration = 5.11 € (Echantillon : 98 Établissements)
- ♦ Intervalle (3.49 à 6.74)

La moyenne de l'ensemble des coûts unitaires des hôpitaux a 95 % de probabilité de se situer entre 3.49 € et 6.74 €